

AL DÍA CON EL GESTOR

23 de mayo 2022



ENERGÍA TOMADA DEL SISTEMA NACIONAL DE TRANSPORTE

15 de mayo de 2022

892 GBTUD



8,5 %

22 de mayo 2022

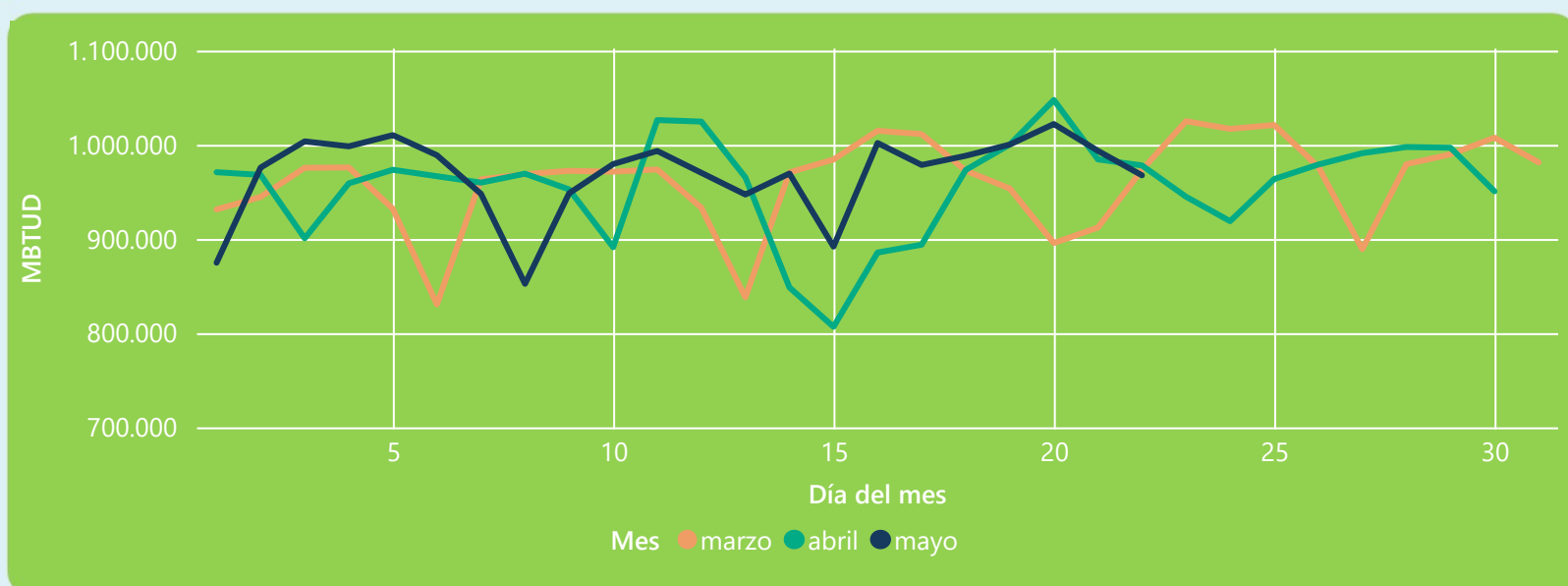
968 GBTUD

Se registra un incremento de la cantidad de energía tomada de 8,49%, respecto al domingo de la semana pasada.

*Cálculo realizado comparando el promedio del día anterior con el mismo día de la semana anterior



ENERGÍA TOMADA DEL SISTEMA NACIONAL DE TRANSPORTE



La energía tomada se redujo un -1,08% respecto al mes de Abril.

La energía tomada se redujo un -0,59% respecto al mes de Marzo.



INFORMACIÓN OPERATIVA POR SISTEMA

21 de mayo 2022

Energía inyectada

Energía tomada

Costa

356

373

Interior

639

621

Total

995

994

22 de mayo 2022

Energía inyectada

Energía tomada

Costa

344

355

Interior

642

612

Total

986

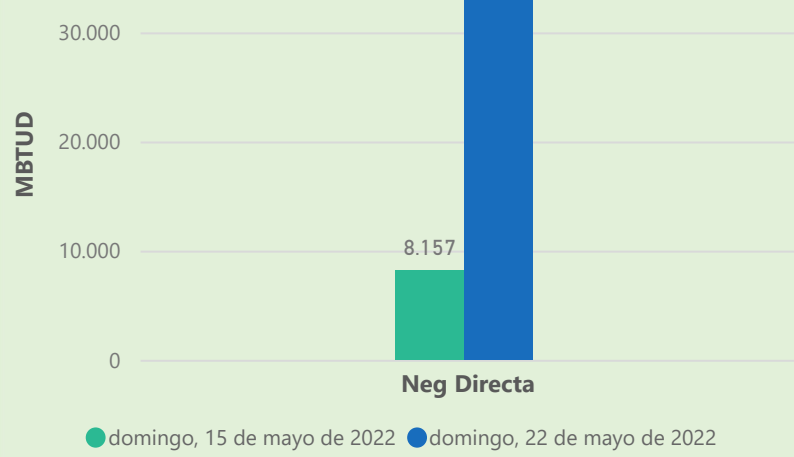
968

Las posibles diferencias presentadas entre el total de energía inyectada y total de entregas a usuarios finales puede ser ocasionada por almacenamientos en el sistema de transporte (empaquetamientos), pérdidas y consumos no reportados.

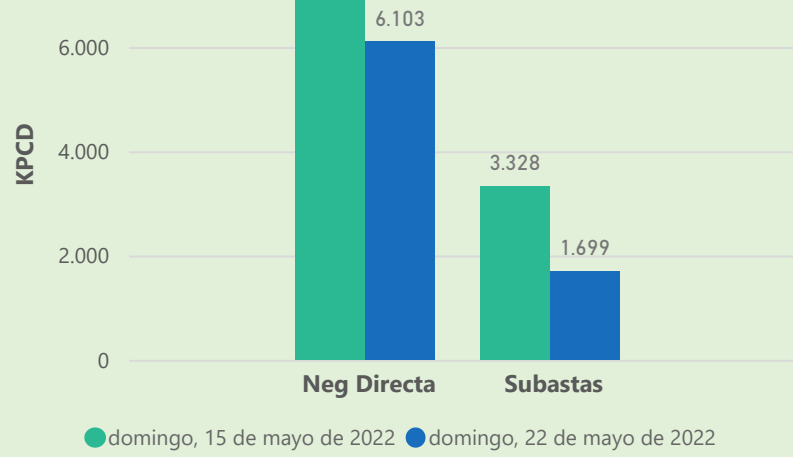


MERCADO SECUNDARIO

Suministro



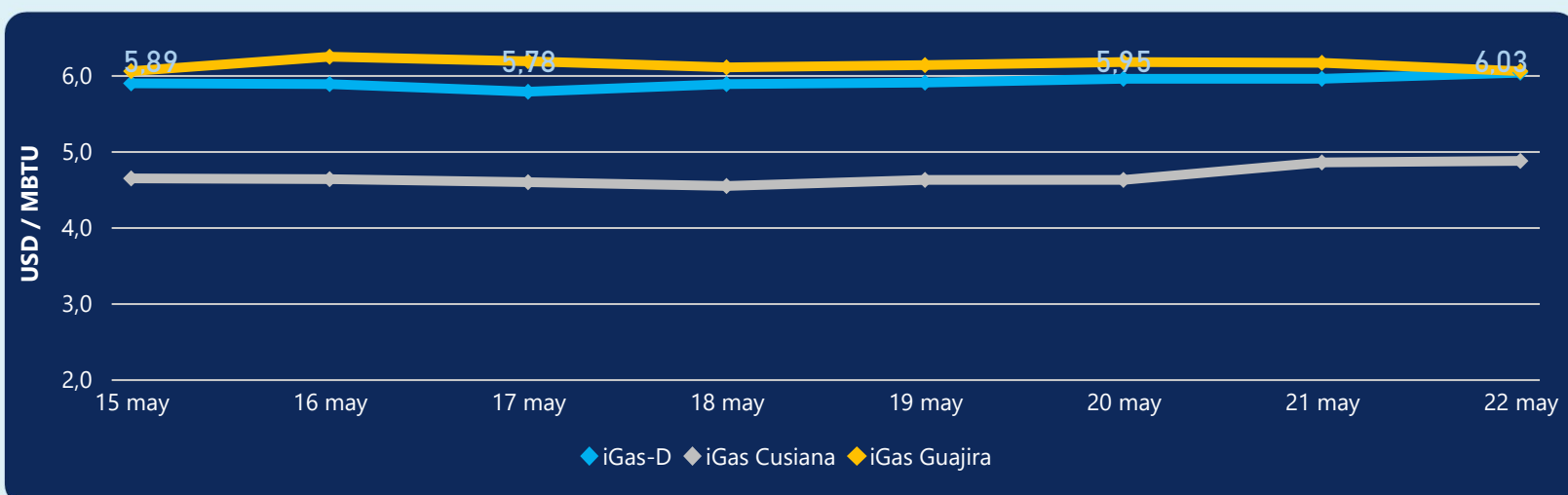
Transporte



Se registraron contratos de suministro, realizados en negociación directa por 37522 MBtud. Por capacidad de transporte se registraron contratos, realizados en negociación directa por 6103 Kpcd y en subastas por 1699 Kpcd. En total la capacidad de transporte registrada fue de 7802 Kpcd.



ÍNDICE DE PRECIOS



El índice i-Gas presenta un incremento del 1,34%, alcanzando un valor de 6,03 USD/MBtu. El índice de precios para entrega en la Guajira presenta una reducción del -1,79%, alcanzando un valor de 6,05 USD/MBtu. El índice de precios para entrega en Cusiana presenta un incremento del 0,41%, alcanzando un valor de 4,87 USD/MBtu.

22 de mayo 2022

Henry Hub



8,08



LNG
Japón - Corea



21,83





COMPORTAMIENTO SUBASTA ÚSELO O VÉNDALO DE CORTO PLAZO



Suministro de Gas Natural*

Variación en el número de adjudicaciones

0%

Variación en las cantidades adjudicadas

898%



*Cálculo realizado comparando el promedio del último y penúltimo día adjudicado



Puntos de Entrega Adjudicados

18 de mayo de 2022

21 de mayo de 2022

Punto entrega	Cantidad (MBTUD)	Número de adjudicaciones	Precio* (USD/MBTU)
CUSIANA	46	1	ND

Punto entrega	Cantidad (MBTUD)	Número de adjudicaciones	Precio* (USD/MBTU)
CUSIANA	459	1	ND



Rutas de Transporte Adjudicadas

15 de mayo 2022

22 de mayo 2022

Ruta	Capacidad (KPCD)	Precio* (USD/KPC)
COGUA - SABANA_F	474	ND
CUSIANA - OCOA	130	ND
CUSIANA - SABANA_F	643	0,41
CUSIANA - VASCONIA	798	ND
LA BELLEZA - COGUA	474	ND
VASCONIA - MARIQUITA	1.012	ND

Ruta	Capacidad (KPCD)	Precio* (USD/KPC)
VASCONIA - MARIQUITA	570	ND
LA BELLEZA - COGUA	13	ND
CUSIANA - VASCONIA	798	ND
CUSIANA - SABANA_F	90	ND
CUSIANA - OCOA	320	ND
COGUA - SABANA_F	26	ND



Capacidad de transporte*

Variación en el número de adjudicaciones

-14 %



Variación en las cantidades adjudicadas

-49 %



*Cálculo realizado comparando el promedio del día anterior con el mismo día de la semana anterior

* Precios promedio ponderados por cantidad adjudicada.
ND: No disponible por tratarse de una única adjudicación.