

## AL DÍA CON EL GESTOR

24 de mayo 2022

### ENERGÍA TOMADA DEL SISTEMA NACIONAL DE TRANSPORTE

16 de mayo de 2022

**1.002 GBTUD**



**2,2 %**

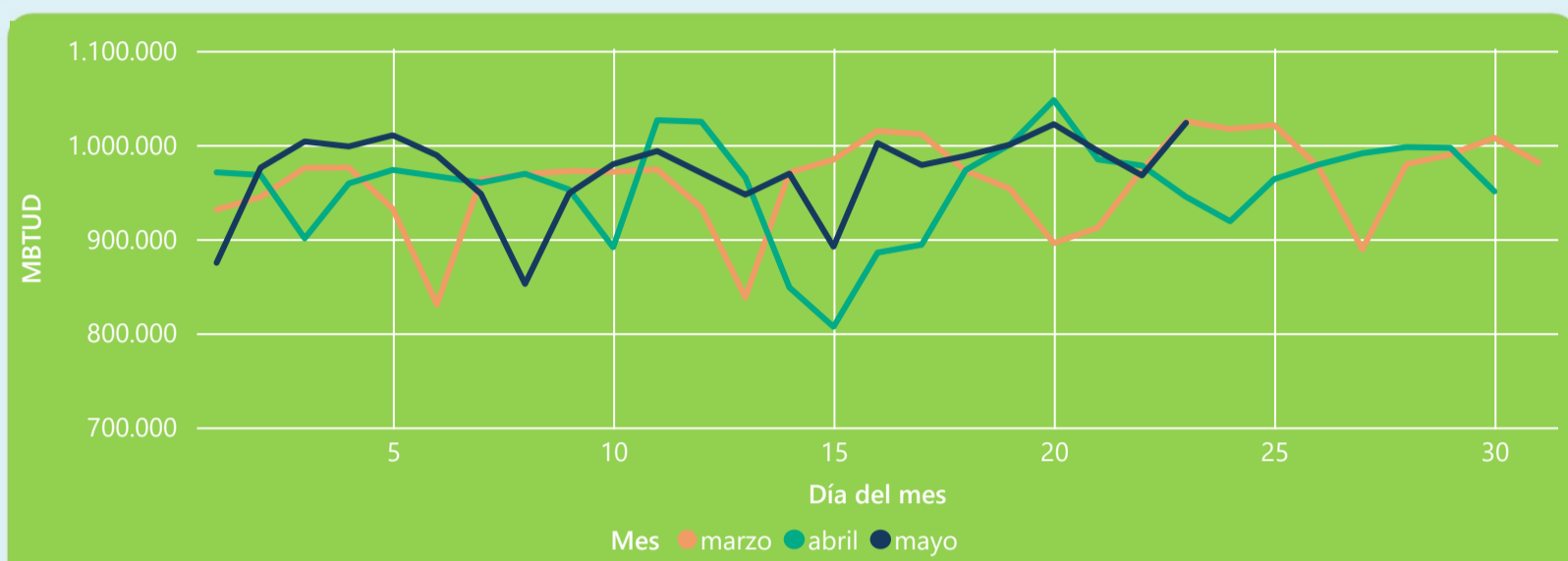
23 de mayo 2022

**1.024 GBTUD**

Se registra un incremento de la cantidad de energía tomada de 2,16%, respecto al lunes de la semana pasada.

\*Cálculo realizado comparando el promedio del día anterior con el mismo día de la semana anterior

### ENERGÍA TOMADA DEL SISTEMA NACIONAL DE TRANSPORTE



La energía tomada aumento un 8,33% respecto al mes de Abril.

La energía tomada se redujo un -0,15% respecto al mes de Marzo.

### INFORMACIÓN OPERATIVA POR SISTEMA

22 de mayo 2022

**Energía inyectada**

**Energía tomada**

**Costa**

344

355

**Interior**

642

612

**Total**

986

968

23 de mayo 2022

**Energía inyectada**

**Energía tomada**

**Costa**

395

388

**Interior**

638

635

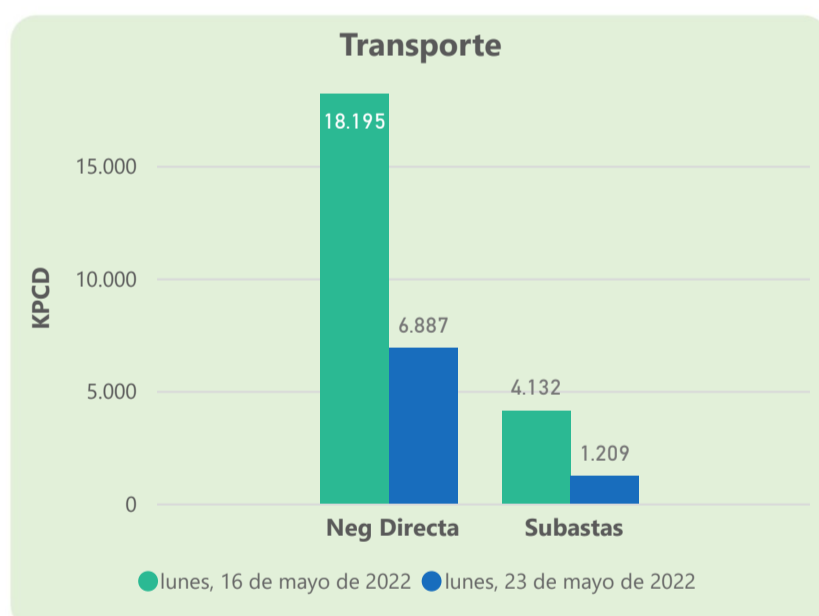
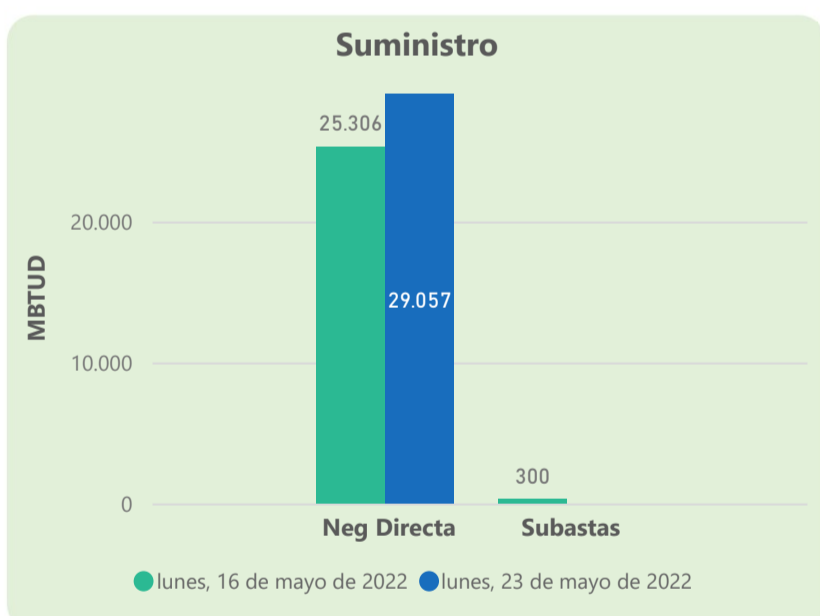
**Total**

1033

1024

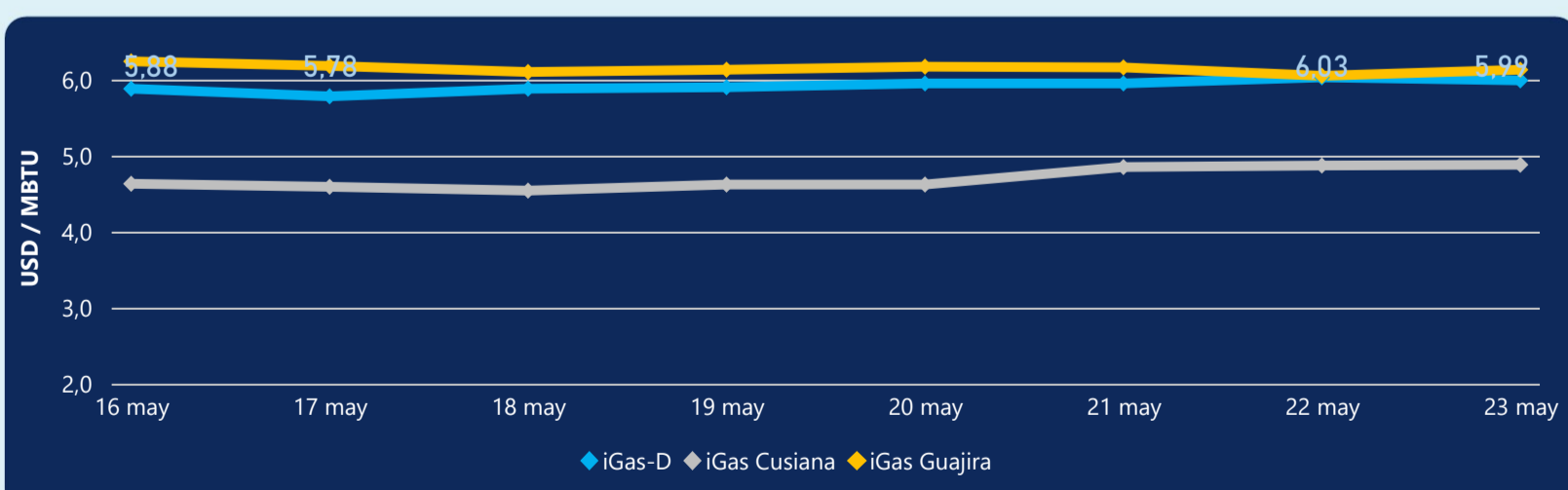
Las posibles diferencias presentadas entre el total de energía inyectada y total de entregas a usuarios finales puede ser ocasionada por almacenamientos en el sistema de transporte (empaquetamientos), pérdidas y consumos no reportados.

### MERCADO SECUNDARIO



Se registraron contratos de suministro, realizados en negociación directa por 29057 MBtud. Por capacidad de transporte se registraron contratos, realizados en negociación directa por 6887 Kpcd y en subastas por 1209 Kpcd. En total la capacidad de transporte registrada fue de 8096 Kpcd.

### ÍNDICE DE PRECIOS



El índice i-Gas presenta una reducción del -0,66%, alcanzando un valor de 5,99 USD/MBtu. El índice de precios para entrega en la Guajira presenta un incremento del 1,32%, alcanzando un valor de 6,13 USD/MBtu. El índice de precios para entrega en Cusiana presenta un incremento del 0,21%, alcanzando un valor de 4,88 USD/MBtu.

23 de mayo 2022

Henry Hub



**8,74**



LNG  
Japón - Corea



**22,60**





## COMPORTAMIENTO SUBASTA ÚSELO O VÉNDALO DE CORTO PLAZO



### Suministro de Gas Natural\*

Variación en el número de adjudicaciones

**0%**

Variación en las cantidades adjudicadas

**898%**



\*Cálculo realizado comparando el promedio del último y penúltimo día adjudicado



### Puntos de Entrega Adjudicados

18 de mayo de 2022

21 de mayo de 2022

Punto entrega	Cantidad (MBTUD)	Número de adjudicaciones	Precio* (USD/MBTU)
CUSIANA	46	1	ND

Punto entrega	Cantidad (MBTUD)	Número de adjudicaciones	Precio* (USD/MBTU)
CUSIANA	459	1	ND



### Rutas de Transporte Adjudicadas

16 de mayo 2022

23 de mayo 2022

Ruta	Capacidad (KPCD)	Precio* (USD/KPC)
COGUA - SABANA_F	642	ND
CUSIANA - OCOA	322	ND
CUSIANA - SABANA_F	1.241	0,41
CUSIANA - VASCONIA	797	ND
LA BELLEZA - COGUA	642	ND
VASCONIA - MARIQUITA	608	ND

Ruta	Capacidad (KPCD)	Precio* (USD/KPC)
CUSIANA - VASCONIA	799	ND
CUSIANA - SABANA_F	90	ND
CUSIANA - OCOA	321	ND



### Capacidad de transporte\*

Variación en el número de adjudicaciones

**-57 %** ↓

Variación en las cantidades adjudicadas

**-72 %** ↓

\*Cálculo realizado comparando el promedio del día anterior con el mismo día de la semana anterior

\* Precios promedio ponderados por cantidad adjudicada.  
ND: No disponible por tratarse de una única adjudicación.