

AL DÍA CON EL GESTOR

26 de mayo 2022

ENERGÍA TOMADA DEL SISTEMA NACIONAL DE TRANSPORTE

18 de mayo de 2022

988 GBTUD



4,0 %

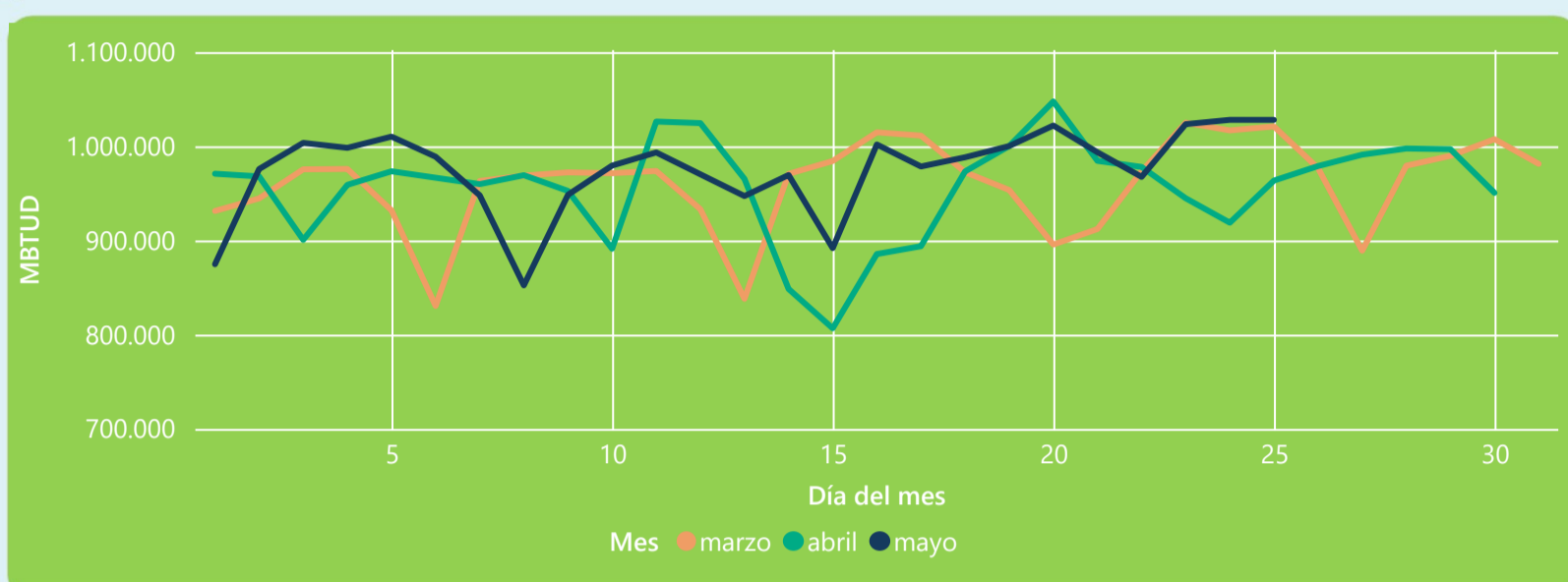
25 de mayo 2022

1.028 GBTUD

Se registra un incremento de la cantidad de energía tomada de 4,02%, respecto al miércoles de la semana pasada.

*Cálculo realizado comparando el promedio del día anterior con el mismo día de la semana anterior

ENERGÍA TOMADA DEL SISTEMA NACIONAL DE TRANSPORTE



La energía tomada aumento un 6,69% respecto al mes de Abril.

La energía tomada aumento un 0,68% respecto al mes de Marzo.

INFORMACIÓN OPERATIVA POR SISTEMA

24 de mayo 2022

Energía inyectada

Energía tomada

Costa

407

388

Interior

633

641

Total

1040

1028

25 de mayo 2022

Energía inyectada

Energía tomada

Costa

398

376

Interior

633

652

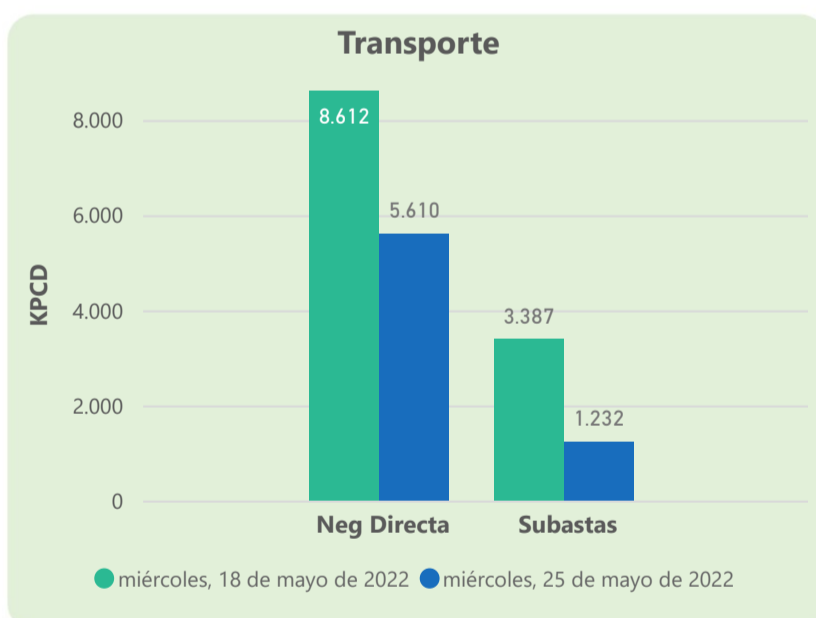
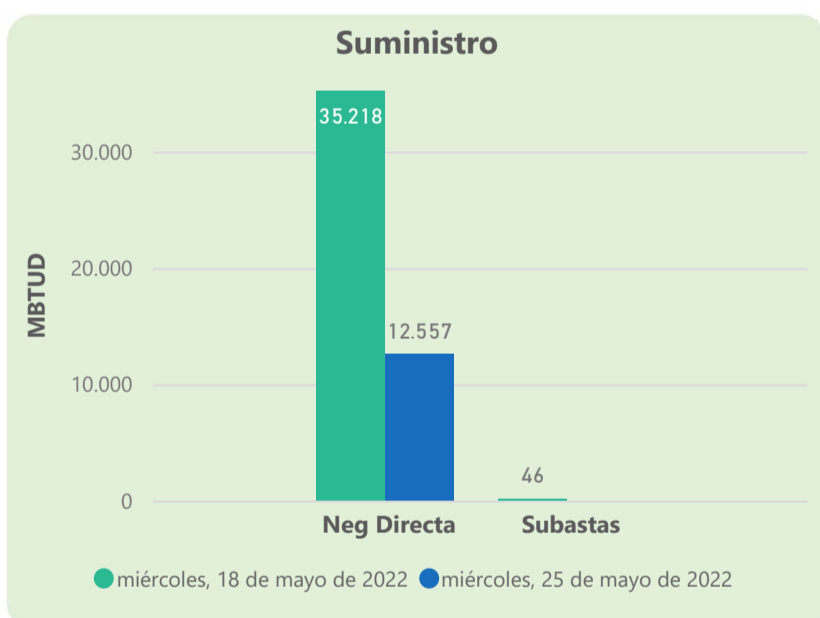
Total

1031

1028

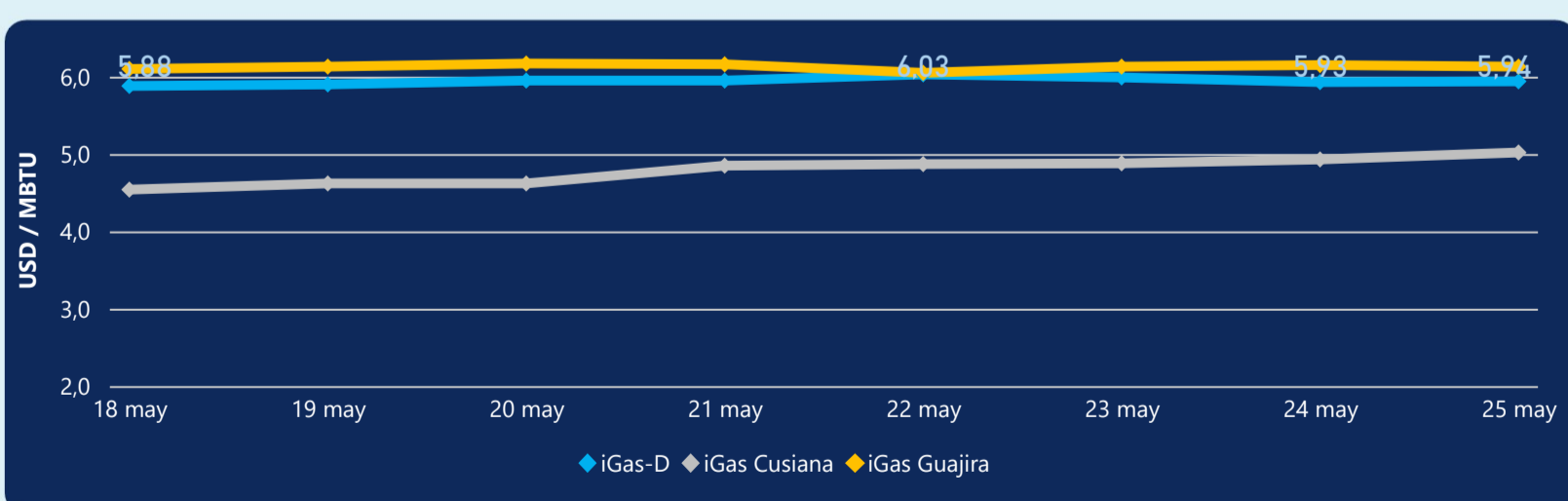
Las posibles diferencias presentadas entre el total de energía inyectada y total de entregas a usuarios finales puede ser ocasionada por almacenamientos en el sistema de transporte (empaquetamientos), pérdidas y consumos no reportados.

MERCADO SECUNDARIO



Se registraron contratos de suministro, realizados en negociación directa por 12557 MBTud. Por capacidad de transporte se registraron contratos, realizados en negociación directa por 5610 Kpcd y en subastas por 1232 Kpcd. En total la capacidad de transporte registrada fue de 6842 Kpcd.

ÍNDICE DE PRECIOS



El índice i-Gas presenta un incremento del 0,17%, alcanzando un valor de 5,94 USD/MBtu. El índice de precios para entrega en la Guajira presenta una reducción del -0,33%, alcanzando un valor de 6,13 USD/MBtu. El índice de precios para entrega en Cusiana presenta un incremento del 1,83%, alcanzando un valor de 5,02 USD/MBtu.

25 de mayo 2022

Henry Hub



8,97



LNG
Japón - Corea



22,22





COMPORTAMIENTO SUBASTA ÚSELO O VÉNDALO DE CORTO PLAZO



Suministro de Gas Natural*

Variación en el número de adjudicaciones

0%

Variación en las cantidades adjudicadas

898%



*Cálculo realizado comparando el promedio del último y penúltimo día adjudicado



Puntos de Entrega Adjudicados

18 de mayo de 2022

21 de mayo de 2022

Punto entrega	Cantidad (MBTUD)	Número de adjudicaciones	Precio* (USD/MBTU)
CUSIANA	46	1	ND

Punto entrega	Cantidad (MBTUD)	Número de adjudicaciones	Precio* (USD/MBTU)
CUSIANA	459	1	ND



Rutas de Transporte Adjudicadas

18 de mayo 2022

25 de mayo 2022

Ruta	Capacidad (KPCD)	Precio* (USD/KPC)
COGUA - SABANA_F	522	ND
CUSIANA - OCOA	362	ND
CUSIANA - SABANA_F	905	0,41
CUSIANA - VASCONIA	797	ND
LA BELLEZA - COGUA	522	ND
VASCONIA - MARIQUITA	353	ND

Ruta	Capacidad (KPCD)	Precio* (USD/KPC)
LA BELLEZA - COGUA	23	ND
CUSIANA - VASCONIA	796	ND
CUSIANA - SABANA_F	90	ND
CUSIANA - OCOA	324	ND



Capacidad de transporte*

Variación en el número de adjudicaciones

-43 %



Variación en las cantidades adjudicadas

-64 %



*Cálculo realizado comparando el promedio del día anterior con el mismo día de la semana anterior

* Precios promedio ponderados por cantidad adjudicada.
ND: No disponible por tratarse de una única adjudicación.