

## AL DÍA CON EL GESTOR

27 de mayo 2022

### ENERGÍA TOMADA DEL SISTEMA NACIONAL DE TRANSPORTE

19 de mayo de 2022

**1.000 GBTUD**



**1,5 %**

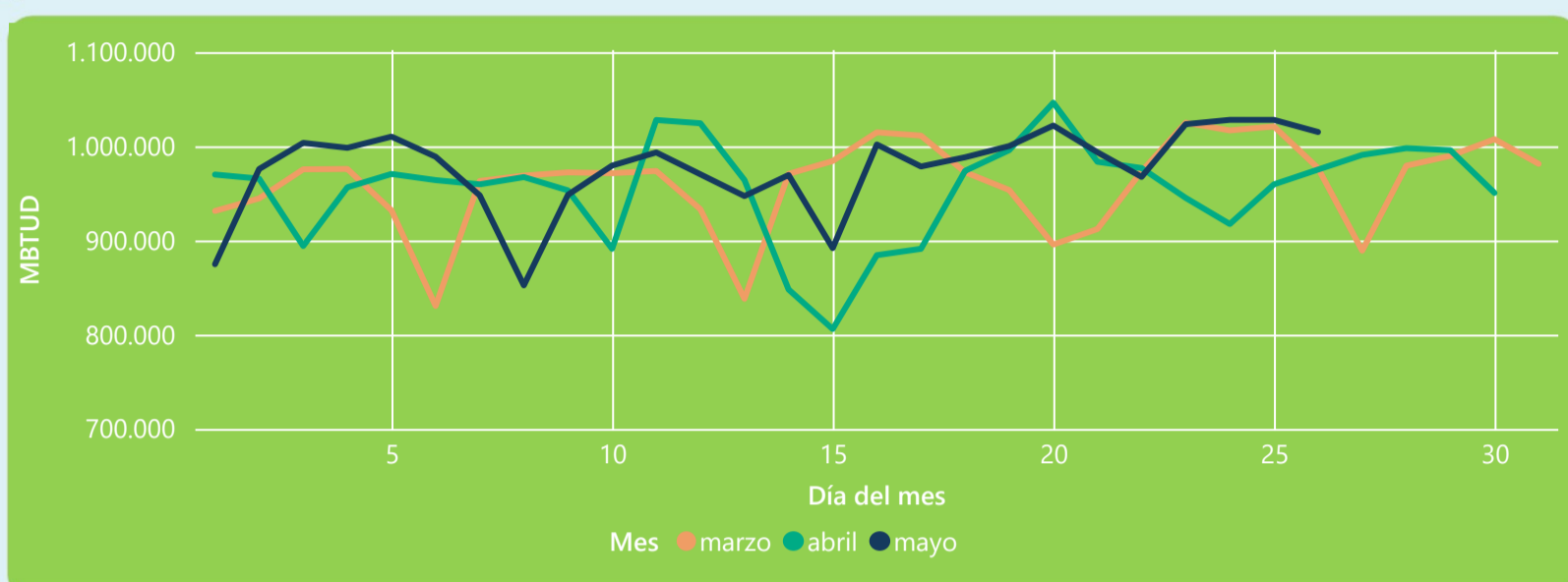
26 de mayo 2022

**1.015 GBTUD**

Se registra un incremento de la cantidad de energía tomada de 1,49%, respecto al jueves de la semana pasada.

\*Cálculo realizado comparando el promedio del día anterior con el mismo día de la semana anterior

### ENERGÍA TOMADA DEL SISTEMA NACIONAL DE TRANSPORTE



La energía tomada aumento un 4,09% respecto al mes de Abril.

La energía tomada aumento un 3,93% respecto al mes de Marzo.

### INFORMACIÓN OPERATIVA POR SISTEMA

25 de mayo 2022

**Energía inyectada**

**Energía tomada**

**Costa**

398

376

**Interior**

633

652

**Total**

1031

1028

26 de mayo 2022

**Energía inyectada**

**Energía tomada**

**Costa**

384

372

**Interior**

637

643

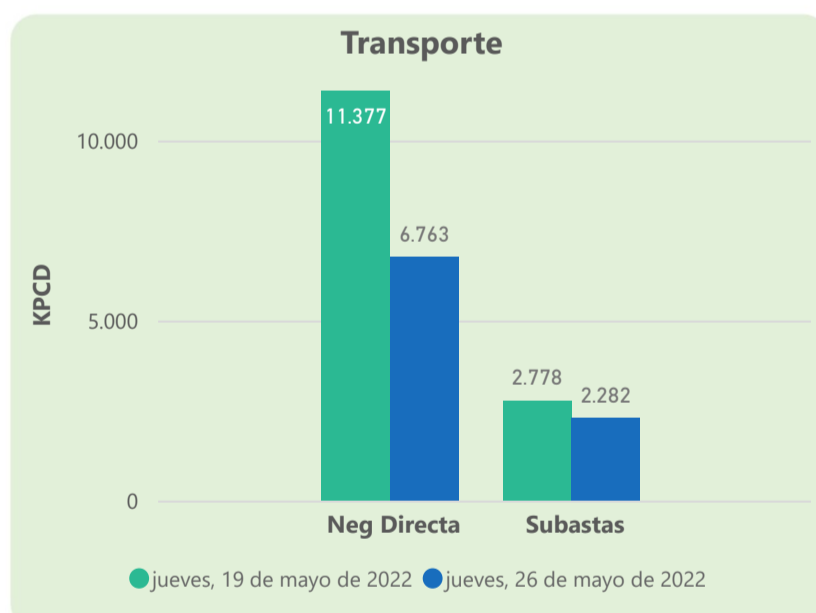
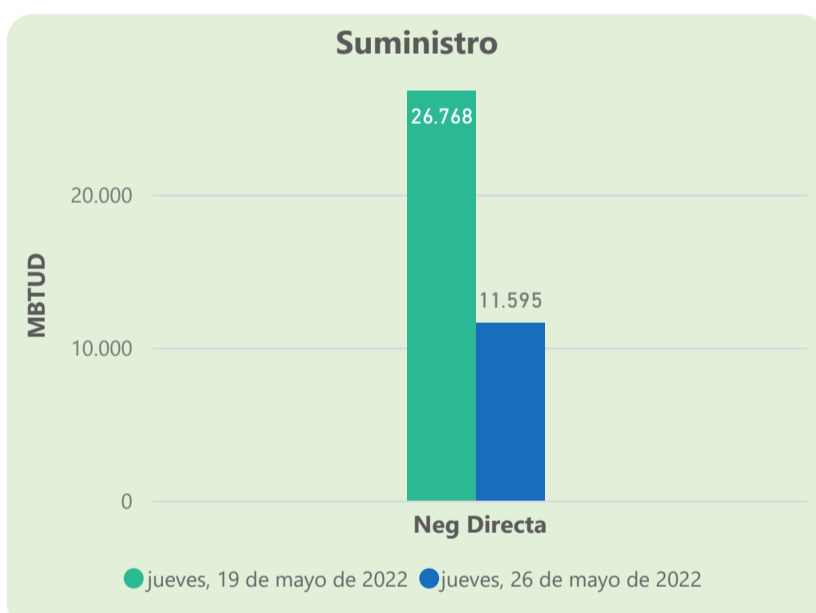
**Total**

1021

1015

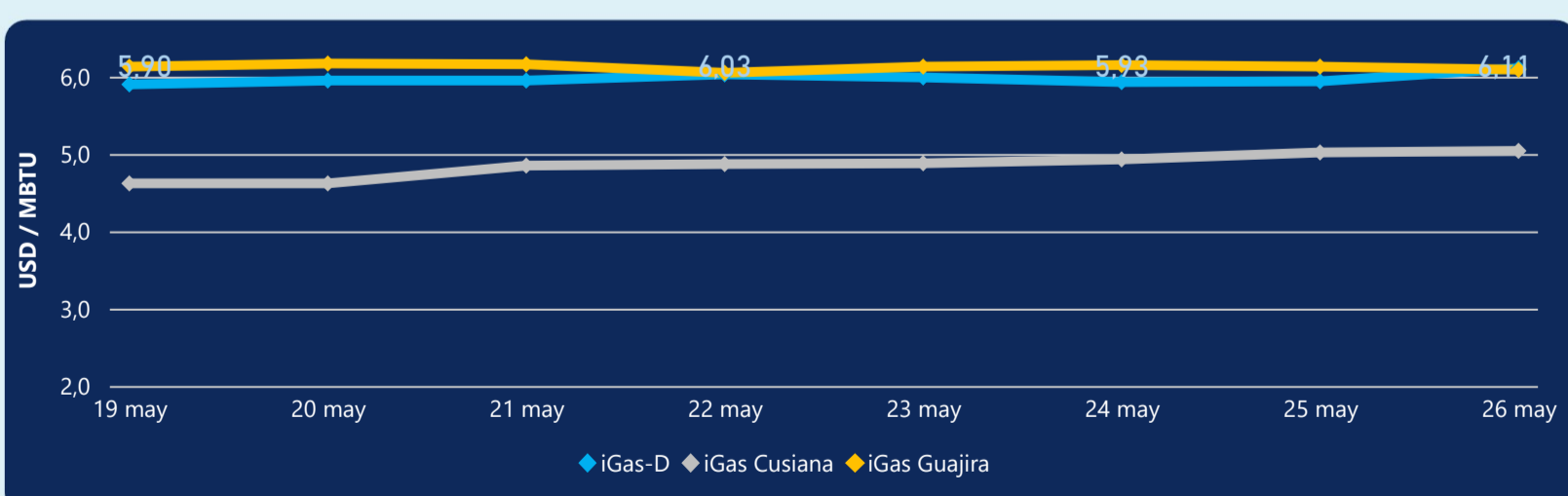
Las posibles diferencias presentadas entre el total de energía inyectada y total de entregas a usuarios finales puede ser ocasionada por almacenamientos en el sistema de transporte (empaquetamientos), pérdidas y consumos no reportados.

### MERCADO SECUNDARIO



Se registraron contratos de suministro, realizados en negociación directa por 11595 MBTud. Por capacidad de transporte se registraron contratos, realizados en negociación directa por 6763 Kpcd y en subastas por 2282 Kpcd. En total la capacidad de transporte registrada fue de 9045 Kpcd.

### ÍNDICE DE PRECIOS



El índice i-Gas presenta un incremento del 2,86%, alcanzando un valor de 6,11 USD/MBtu. El índice de precios para entrega en la Guajira presenta una reducción del -0,65%, alcanzando un valor de 6,09 USD/MBtu. El índice de precios para entrega en Cusiana presenta un incremento del 0,4%, alcanzando un valor de 5,04 USD/MBtu.

26 de mayo 2022

Henry Hub



**8,90**



LNG  
Japón - Corea



**22,49**





## COMPORTAMIENTO SUBASTA ÚSELO O VÉNDALO DE CORTO PLAZO



### Suministro de Gas Natural\*

Variación en el número de adjudicaciones

**0%**

Variación en las cantidades adjudicadas

**898%**



\*Cálculo realizado comparando el promedio del último y penúltimo día adjudicado



### Puntos de Entrega Adjudicados

18 de mayo de 2022



21 de mayo de 2022



Punto entrega	Cantidad (MBTUD)	Número de adjudicaciones	Precio* (USD/MBTU)
CUSIANA	46	1	ND

Punto entrega	Cantidad (MBTUD)	Número de adjudicaciones	Precio* (USD/MBTU)
CUSIANA	459	1	ND



### Rutas de Transporte Adjudicadas

19 de mayo 2022



26 de mayo 2022



Ruta	Capacidad (KPCD)	Precio* (USD/KPC)
COGUA - SABANA_F	151	ND
CUSIANA - OCOA	412	ND
CUSIANA - SABANA_F	758	0,41
CUSIANA - VASCONIA	798	ND
LA BELLEZA - COGUA	20	ND
VASCONIA - MARIQUITA	800	ND

Ruta	Capacidad (KPCD)	Precio* (USD/KPC)
VASCONIA - MARIQUITA	884	ND
SEBASTOPOL - VASCONIA	784	ND
CUSIANA - VASCONIA	795	ND
CUSIANA - SABANA_F	90	ND
CUSIANA - OCOA	324	ND



### Capacidad de transporte\*

Variación en el número de adjudicaciones

**-29 %**



Variación en las cantidades adjudicadas

**-2 %**



\*Cálculo realizado comparando el promedio del día anterior con el mismo día de la semana anterior

\* Precios promedio ponderados por cantidad adjudicada.  
ND: No disponible por tratarse de una única adjudicación.