

AL DÍA CON EL GESTOR

28 de mayo 2022

ENERGÍA TOMADA DEL SISTEMA NACIONAL DE TRANSPORTE

20 de mayo de 2022

1.022 GBTUD



-1,6 %

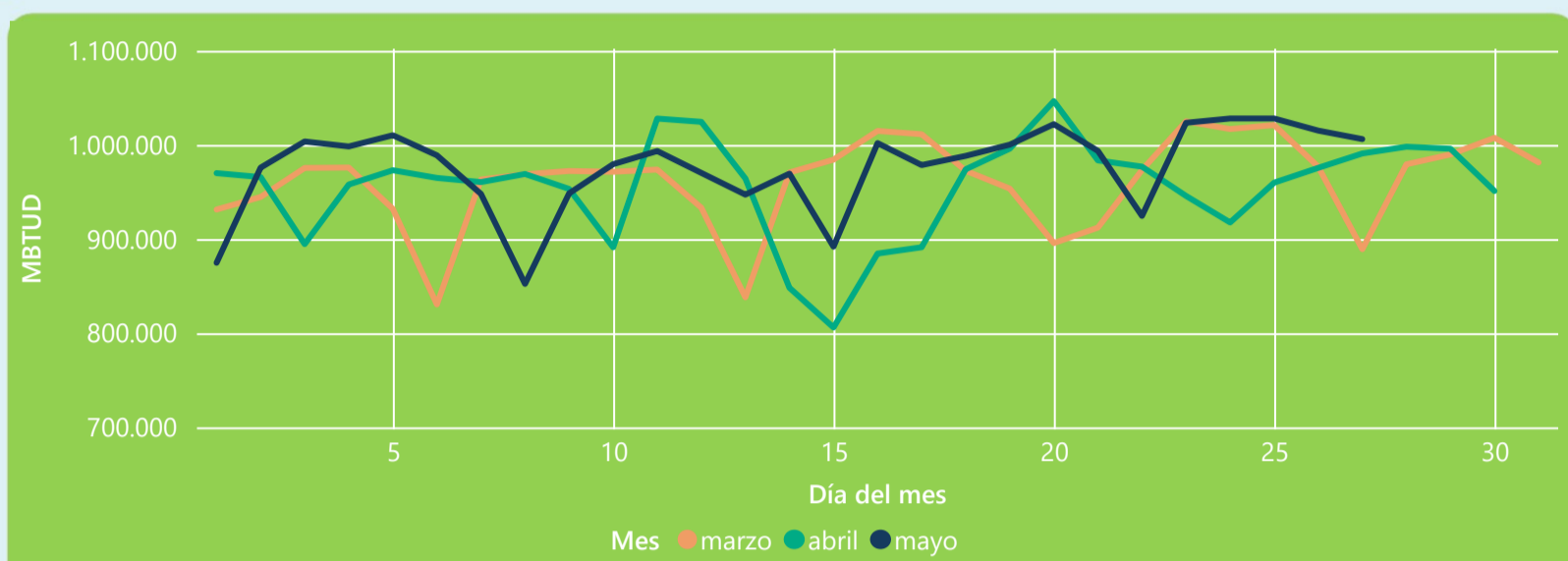
27 de mayo 2022

1.006 GBTUD

Se registra una reducción de la cantidad de energía tomada en un -1,55%, respecto al viernes de la semana pasada.

*Cálculo realizado comparando el promedio del día anterior con el mismo día de la semana anterior

ENERGÍA TOMADA DEL SISTEMA NACIONAL DE TRANSPORTE



La energía tomada aumento un 1,54% respecto al mes de Abril.

La energía tomada aumento un 13,16% respecto al mes de Marzo.

INFORMACIÓN OPERATIVA POR SISTEMA

26 de mayo 2022

Energía inyectada

Energía tomada

Costa

384

372

Interior

637

643

Total

1021

1015

27 de mayo 2022

Energía inyectada

Energía tomada

Costa

368

364

Interior

636

642

Total

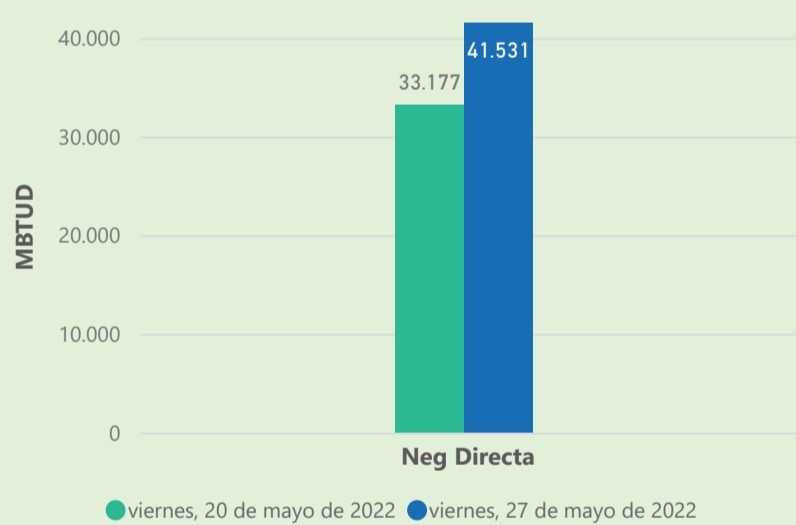
1004

1006

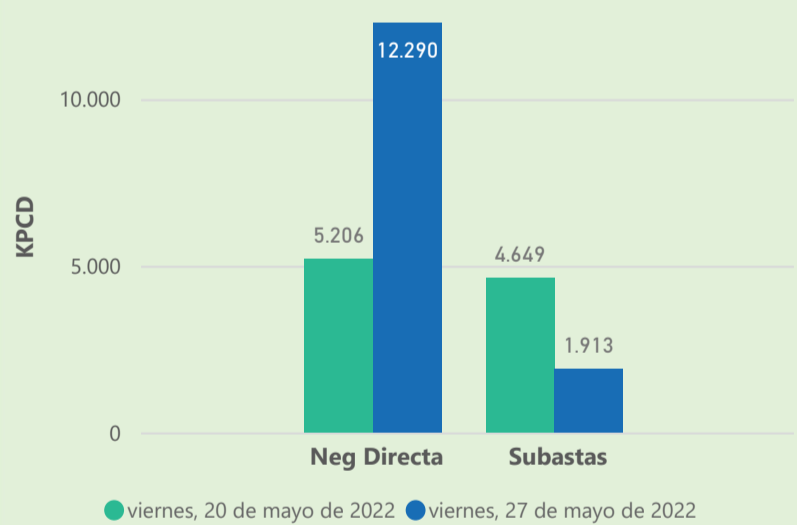
Las posibles diferencias presentadas entre el total de energía inyectada y total de entregas a usuarios finales puede ser ocasionada por almacenamientos en el sistema de transporte (empaquetamientos), pérdidas y consumos no reportados.

MERCADO SECUNDARIO

Suministro

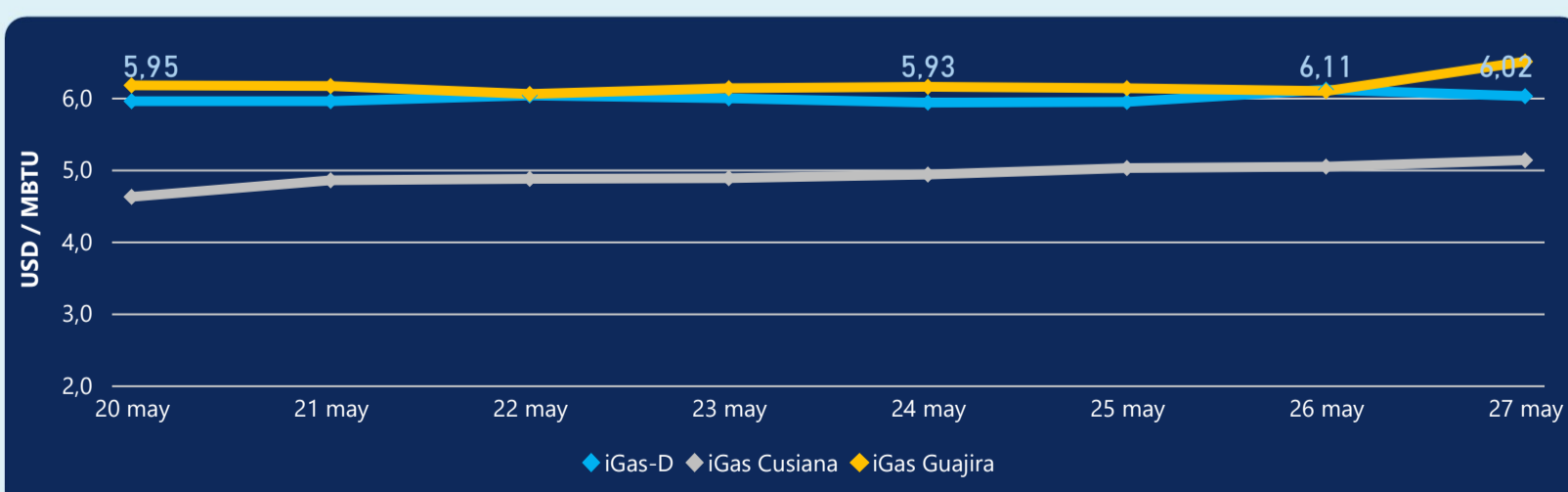


Transporte



Se registraron contratos de suministro, realizados en negociación directa por 41531 MBtud. Por capacidad de transporte se registraron contratos, realizados en negociación directa por 12290 Kpcd y en subastas por 1913 Kpcd. En total la capacidad de transporte registrada fue de 14203 Kpcd.

ÍNDICE DE PRECIOS



El índice i-Gas presenta una reducción del -1,47%, alcanzando un valor de 6,02 USD/MBtu. El índice de precios para entrega en la Guajira presenta un incremento del 6,73%, alcanzando un valor de 6,5 USD/MBtu. El índice de precios para entrega en Cusiana presenta un incremento del 1,79%, alcanzando un valor de 5,13 USD/MBtu.

27 de mayo 2022

Henry Hub



8,90

LNG
Japón - Corea



22,49



COMPORTAMIENTO SUBASTA ÚSELO O VÉNDALO DE CORTO PLAZO



Suministro de Gas Natural*

Variación en el número de adjudicaciones

0%

Variación en las cantidades adjudicadas

898%



*Cálculo realizado comparando el promedio del último y penúltimo día adjudicado



Puntos de Entrega Adjudicados

18 de mayo de 2022

21 de mayo de 2022

Punto entrega	Cantidad (MBTUD)	Número de adjudicaciones	Precio* (USD/MBTU)
CUSIANA	46	1	ND

Punto entrega	Cantidad (MBTUD)	Número de adjudicaciones	Precio* (USD/MBTU)
CUSIANA	459	1	ND



Rutas de Transporte Adjudicadas

20 de mayo 2022

27 de mayo 2022

Ruta	Capacidad (KPCD)	Precio* (USD/KPC)
COGUA - SABANA_F	676	ND
CUSIANA - EL PORVENIR	850	ND
CUSIANA - OCOA	412	ND
CUSIANA - SABANA_F	438	ND
EL PORVENIR - LA BELLEZA	850	ND
LA BELLEZA - COGUA	675	ND
LA BELLEZA - VASCONIA	810	ND

Ruta	Capacidad (KPCD)	Precio* (USD/KPC)
VASCONIA - MARIQUITA	883	ND
CUSIANA - VASCONIA	797	ND
CUSIANA - SABANA_F	90	ND
CUSIANA - OCOA	322	ND



Capacidad de transporte*

Variación en el número de adjudicaciones

-43 % ↓

Variación en las cantidades adjudicadas

-56 % ↓

*Cálculo realizado comparando el promedio del día anterior con el mismo día de la semana anterior

* Precios promedio ponderados por cantidad adjudicada.
ND: No disponible por tratarse de una única adjudicación.