

AL DÍA CON EL GESTOR

29 de mayo 2022



ENERGÍA TOMADA DEL SISTEMA NACIONAL DE TRANSPORTE

21 de mayo de 2022

994 GBTUD



-2,8 %

28 de mayo 2022

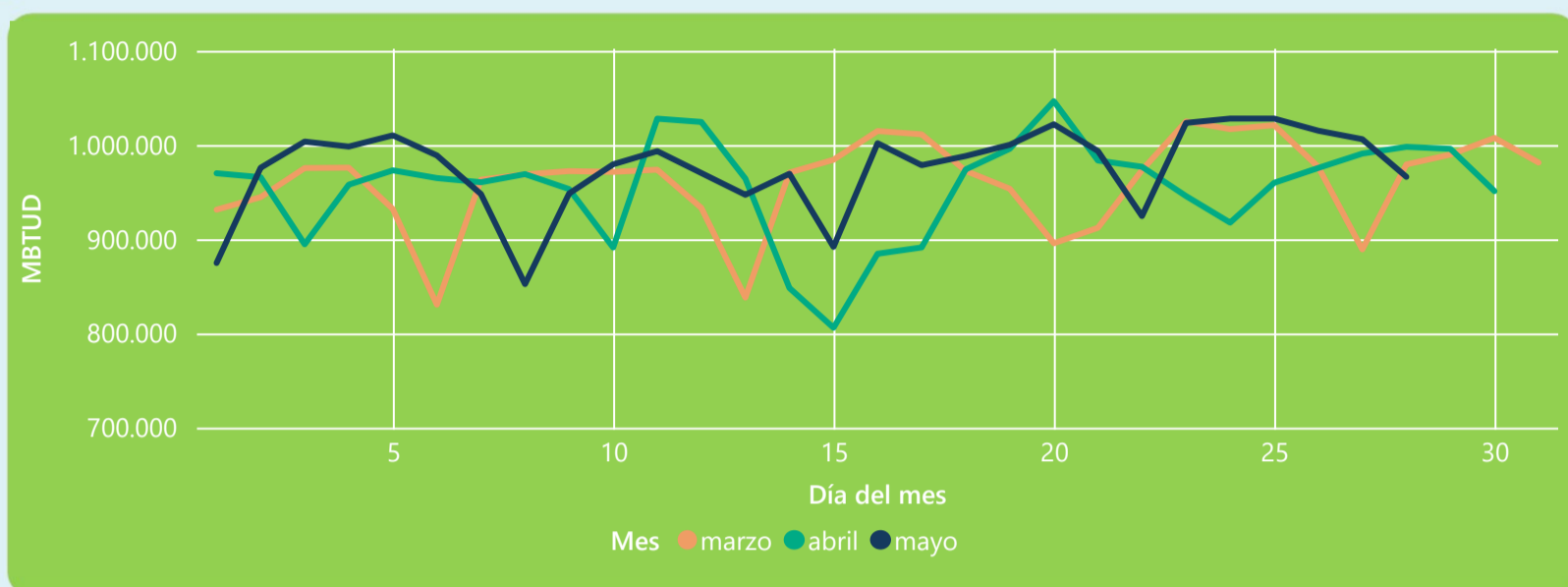
966 GBTUD

Se registra una reducción de la cantidad de energía tomada en un -2,76%, respecto al sábado de la semana pasada.

*Cálculo realizado comparando el promedio del día anterior con el mismo día de la semana anterior



ENERGÍA TOMADA DEL SISTEMA NACIONAL DE TRANSPORTE



La energía tomada se redujo un -3,19% respecto al mes de Abril.
La energía tomada se redujo un -1,34% respecto al mes de Marzo.



INFORMACIÓN OPERATIVA POR SISTEMA

27 de mayo 2022

Energía inyectada

Energía tomada

Costa

368

364

Interior

636

642

Total

1004

1006

28 de mayo 2022

Energía inyectada

Energía tomada

Costa

365

357

Interior

629

609

Total

994

966

Las posibles diferencias presentadas entre el total de energía inyectada y total de entregas a usuarios finales puede ser ocasionada por almacenamientos en el sistema de transporte (empaquetamientos), pérdidas y consumos no reportados.

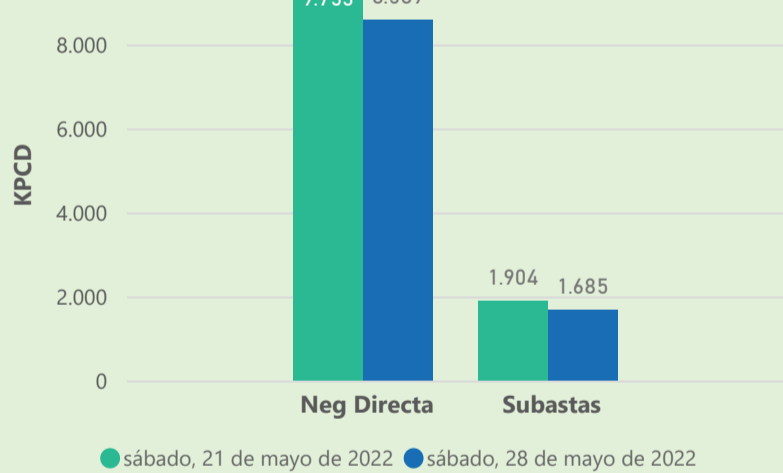


MERCADO SECUNDARIO

Suministro



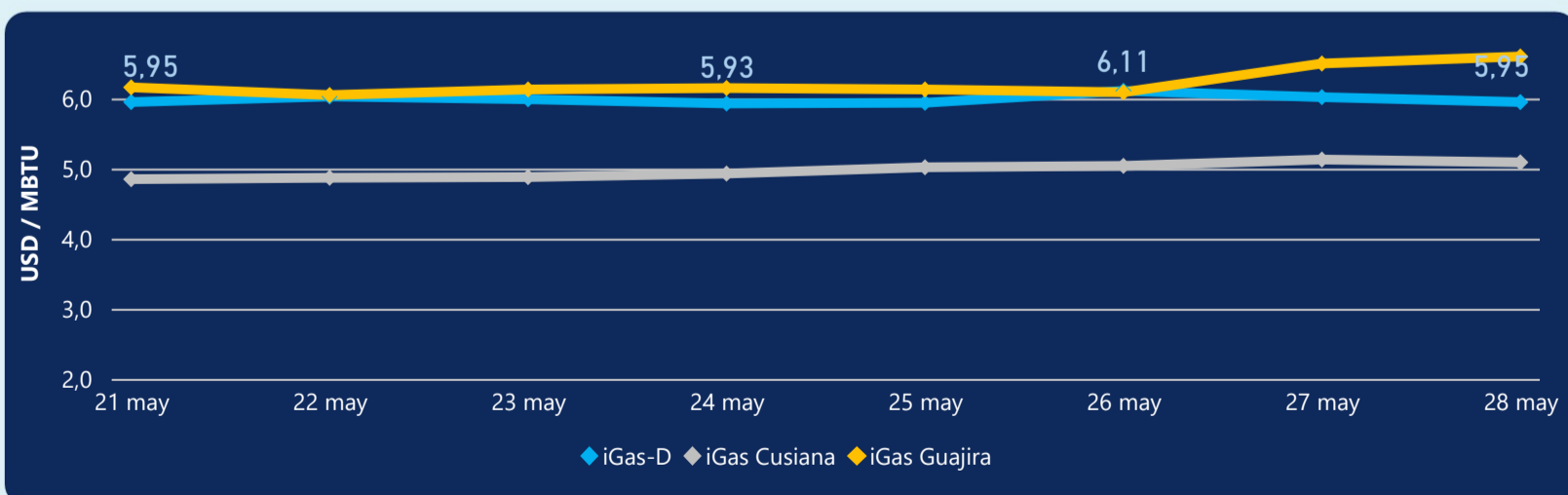
Transporte



Se registraron contratos de suministro, realizados en negociación directa por 23888 MBtud. Por capacidad de transporte se registraron contratos, realizados en negociación directa por 8589 Kpcd y en subastas por 1685 Kpcd. En total la capacidad de transporte registrada fue de 10274 Kpcd.



ÍNDICE DE PRECIOS



El índice i-Gas presenta una reducción del -1,16%, alcanzando un valor de 5,95 USD/MBtu. El índice de precios para entrega en la Guajira presenta un incremento del 1,54%, alcanzando un valor de 6,6 USD/MBtu. El índice de precios para entrega en Cusiana presenta una reducción del -0,78%, alcanzando un valor de 5,09 USD/MBtu.

28 de mayo 2022

Henry Hub



8,73



LNG
Japón - Corea



22,63





COMPORTAMIENTO SUBASTA ÚSELO O VÉNDALO DE CORTO PLAZO



Suministro de Gas Natural*

Variación en el número de adjudicaciones

0%

Variación en las cantidades adjudicadas

898%



*Cálculo realizado comparando el promedio del último y penúltimo día adjudicado



Puntos de Entrega Adjudicados

18 de mayo de 2022

21 de mayo de 2022

Punto entrega	Cantidad (MBTUD)	Número de adjudicaciones	Precio* (USD/MBTU)
CUSIANA	46	1	ND

Punto entrega	Cantidad (MBTUD)	Número de adjudicaciones	Precio* (USD/MBTU)
CUSIANA	459	1	ND



Rutas de Transporte Adjudicadas

21 de mayo 2022

28 de mayo 2022

Ruta	Capacidad (KPCD)	Precio* (USD/KPC)
COGUA - SABANA_F	618	ND
CUSIANA - SABANA_F	412	ND
CUSIANA - VASCONIA	800	ND
LA BELLEZA - COGUA	486	ND

Ruta	Capacidad (KPCD)	Precio* (USD/KPC)
VASCONIA - MARIQUITA	607	ND
CUSIANA - VASCONIA	796	ND
CUSIANA - SABANA_F	90	ND
CUSIANA - OCOA	324	ND



Capacidad de transporte*

Variación en el número de adjudicaciones

0 %

Variación en las cantidades adjudicadas

-22 %



*Cálculo realizado comparando el promedio del día anterior con el mismo día de la semana anterior

* Precios promedio ponderados por cantidad adjudicada.
ND: No disponible por tratarse de una única adjudicación.