

AL DÍA CON EL GESTOR

30 de mayo 2022

ENERGÍA TOMADA DEL SISTEMA NACIONAL DE TRANSPORTE

22 de mayo de 2022

925 GBTUD



-1,4 %

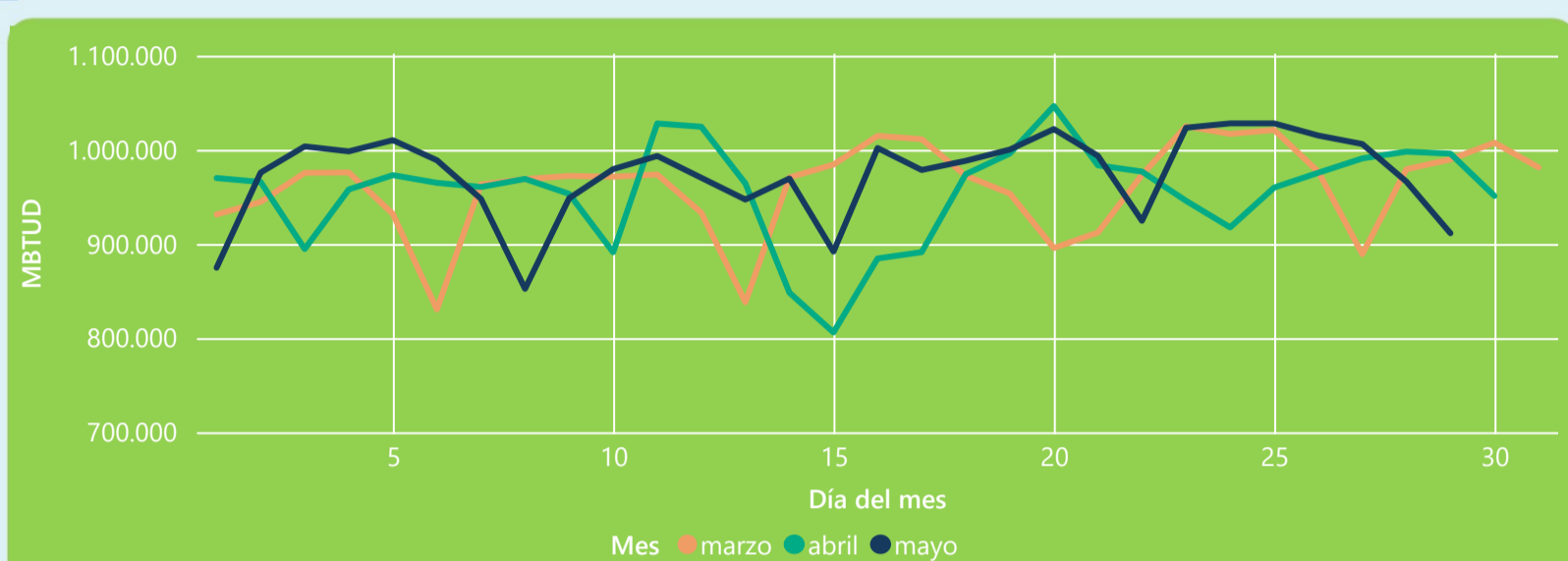
29 de mayo 2022

911 GBTUD

Se registra una reducción de la cantidad de energía tomada en un -1,42%, respecto al domingo de la semana pasada.

*Cálculo realizado comparando el promedio del día anterior con el mismo día de la semana anterior

ENERGÍA TOMADA DEL SISTEMA NACIONAL DE TRANSPORTE



La energía tomada se redujo un -8,48% respecto al mes de Abril.

La energía tomada se redujo un -7,92% respecto al mes de Marzo.

INFORMACIÓN OPERATIVA POR SISTEMA

28 de mayo 2022

Energía inyectada

Energía tomada

Costa

365

357

Interior

629

609

Total

994

966

29 de mayo 2022

Energía inyectada

Energía tomada

Costa

404

377

Interior

600

535

Total

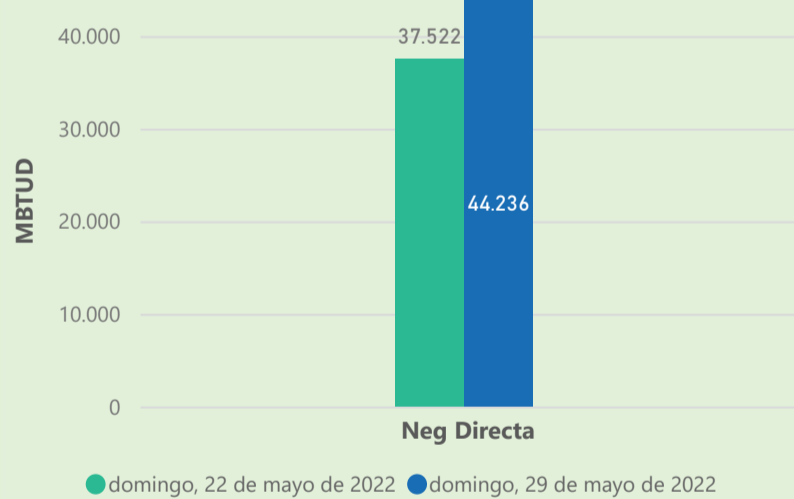
1004

911

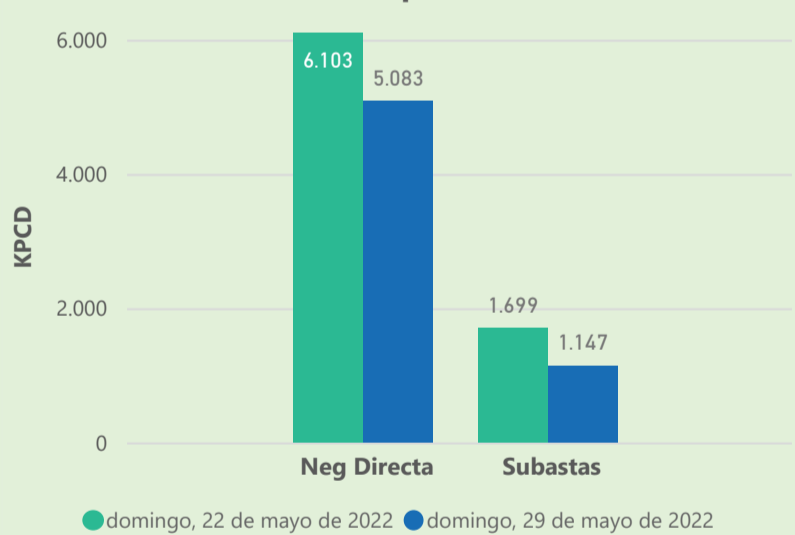
Las posibles diferencias presentadas entre el total de energía inyectada y total de entregas a usuarios finales puede ser ocasionada por almacenamientos en el sistema de transporte (empaquetamientos), pérdidas y consumos no reportados.

MERCADO SECUNDARIO

Suministro

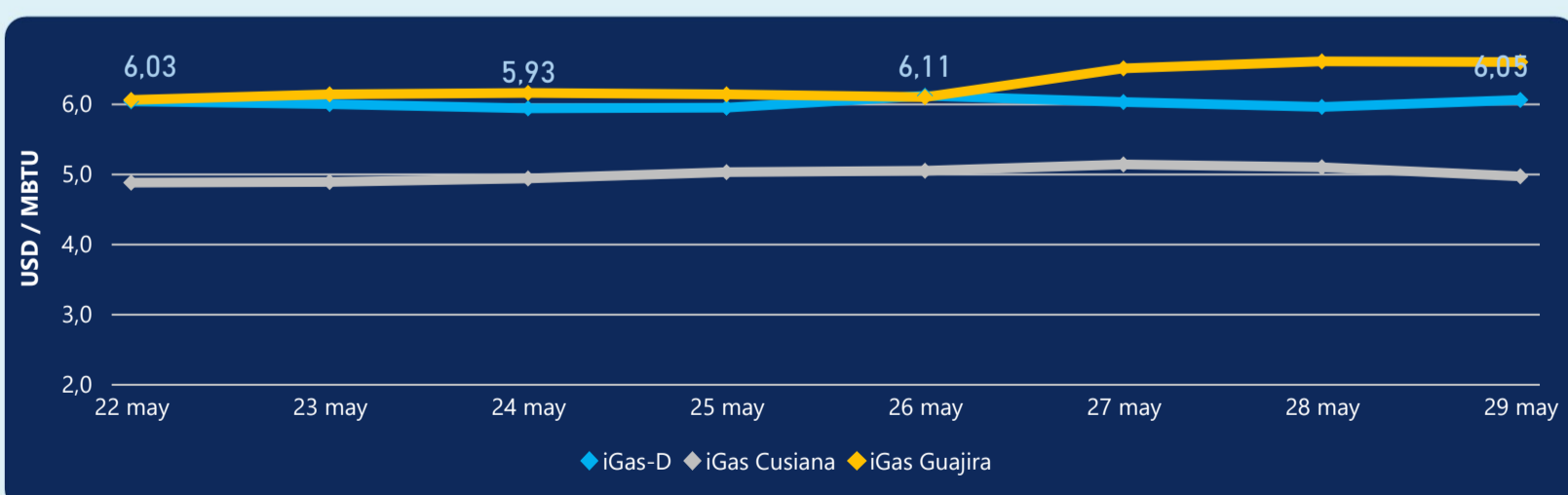


Transporte



Se registraron contratos de suministro, realizados en negociación directa por 44236 MBTud. Por capacidad de transporte se registraron contratos, realizados en negociación directa por 5083 Kpcd y en subastas por 1147 Kpcd. En total la capacidad de transporte registrada fue de 6230 Kpcd.

ÍNDICE DE PRECIOS



El índice i-Gas presenta un incremento del 1,68%, alcanzando un valor de 6,05 USD/MBtu. El índice de precios para entrega en la Guajira presenta una reducción del -0,15%, alcanzando un valor de 6,59 USD/MBtu. El índice de precios para entrega en Cusiana presenta una reducción del -2,55%, alcanzando un valor de 4,96 USD/MBtu.

29 de mayo 2022

Henry Hub



8,70



LNG
Japón - Corea



22,63



COMPORTAMIENTO SUBASTA ÚSELO O VÉNDALO DE CORTO PLAZO



Suministro de Gas Natural*

Variación en el número de adjudicaciones

0%

Variación en las cantidades adjudicadas

898%



*Cálculo realizado comparando el promedio del último y penúltimo día adjudicado



Puntos de Entrega Adjudicados

18 de mayo de 2022

21 de mayo de 2022

Punto entrega	Cantidad (MBTUD)	Número de adjudicaciones	Precio* (USD/MBTU)
CUSIANA	46	1	ND

Punto entrega	Cantidad (MBTUD)	Número de adjudicaciones	Precio* (USD/MBTU)
CUSIANA	459	1	ND



Rutas de Transporte Adjudicadas

22 de mayo 2022

29 de mayo 2022

Ruta	Capacidad (KPCD)	Precio* (USD/KPC)
COGUA - SABANA_F	26	ND
CUSIANA - OCOA	320	ND
CUSIANA - SABANA_F	90	ND
CUSIANA - VASCONIA	798	ND
LA BELLEZA - COGUA	13	ND
VASCONIA - MARIQUITA	570	ND

Ruta	Capacidad (KPCD)	Precio* (USD/KPC)
VASCONIA - MARIQUITA	441	ND
CUSIANA - VASCONIA	796	ND
CUSIANA - SABANA_F	90	ND
CUSIANA - OCOA	324	ND



Capacidad de transporte*

Variación en el número de adjudicaciones

-33 %



Variación en las cantidades adjudicadas

-9 %



*Cálculo realizado comparando el promedio del día anterior con el mismo día de la semana anterior

* Precios promedio ponderados por cantidad adjudicada.
ND: No disponible por tratarse de una única adjudicación.