

## AL DÍA CON EL GESTOR

31 de mayo 2022

### ENERGÍA TOMADA DEL SISTEMA NACIONAL DE TRANSPORTE

23 de mayo de 2022

**1.024 GBTUD**



**-11,3 %**

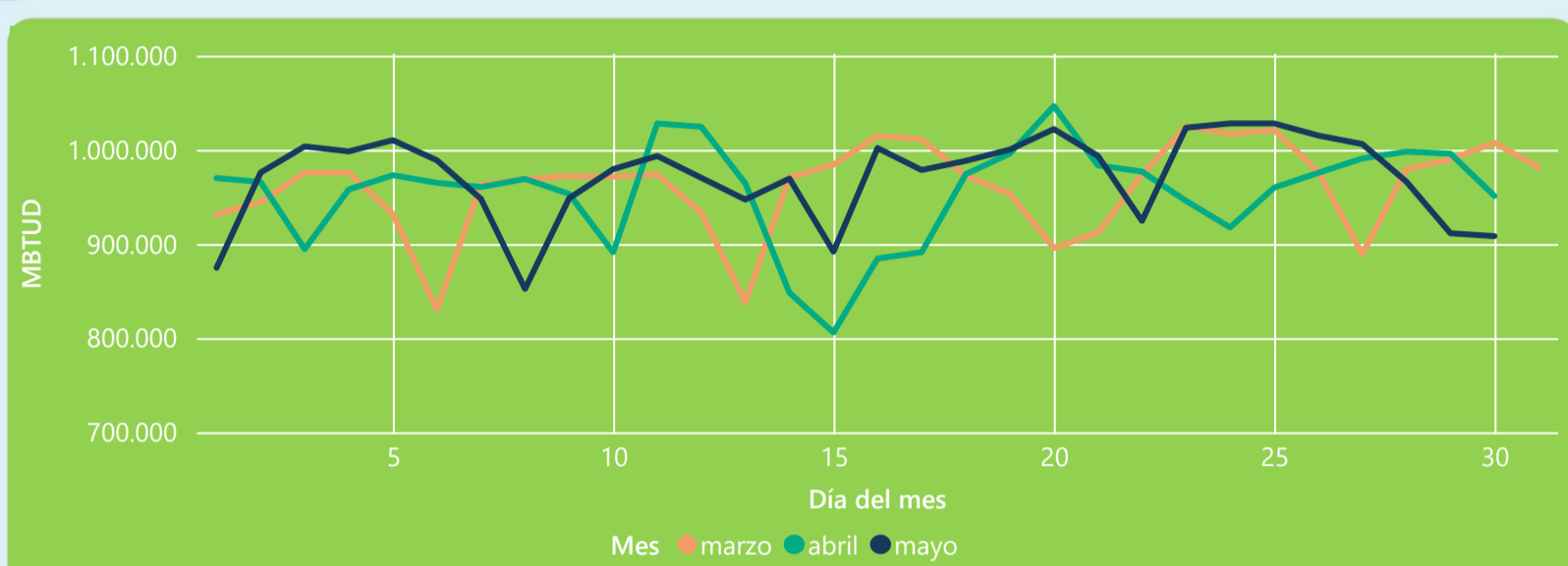
30 de mayo 2022

**908 GBTUD**

Se registra una reducción de la cantidad de energía tomada en un -11,25%, respecto al lunes de la semana pasada.

\*Cálculo realizado comparando el promedio del día anterior con el mismo día de la semana anterior

### ENERGÍA TOMADA DEL SISTEMA NACIONAL DE TRANSPORTE



La energía tomada se redujo un -4,49% respecto al mes de Abril.

La energía tomada se redujo un -9,85% respecto al mes de Marzo.

### INFORMACIÓN OPERATIVA POR SISTEMA

29 de mayo 2022

**Energía inyectada**

**Energía tomada**

**Costa**

404

377

**Interior**

600

535

**Total**

1004

911

30 de mayo 2022

**Energía inyectada**

**Energía tomada**

**Costa**

364

340

**Interior**

392

569

**Total**

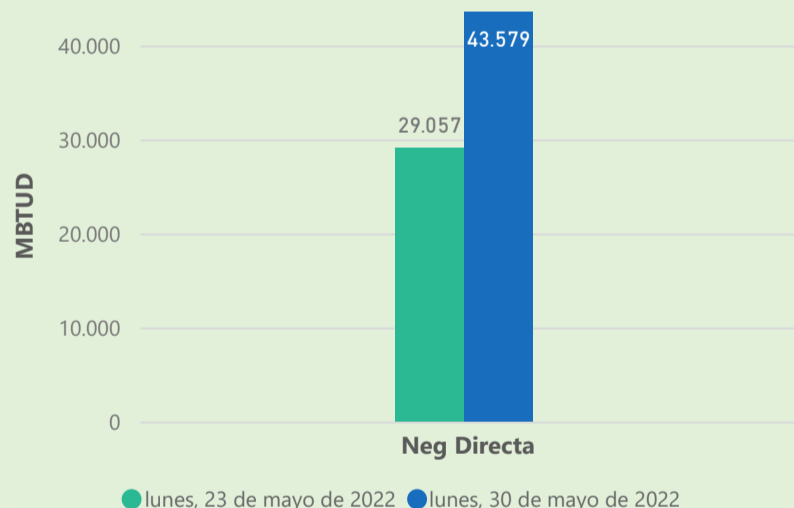
756

908

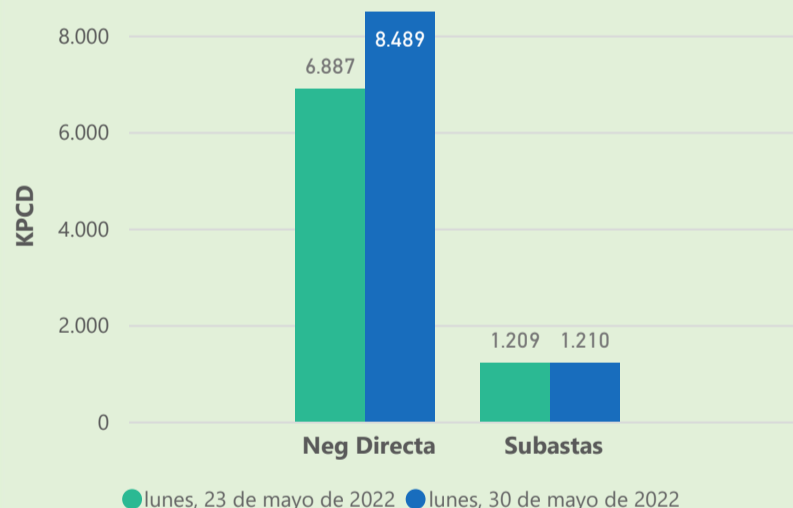
Las posibles diferencias presentadas entre el total de energía inyectada y total de entregas a usuarios finales puede ser ocasionada por almacenamientos en el sistema de transporte (empaquetamientos), pérdidas y consumos no reportados.

### MERCADO SECUNDARIO

**Suministro**

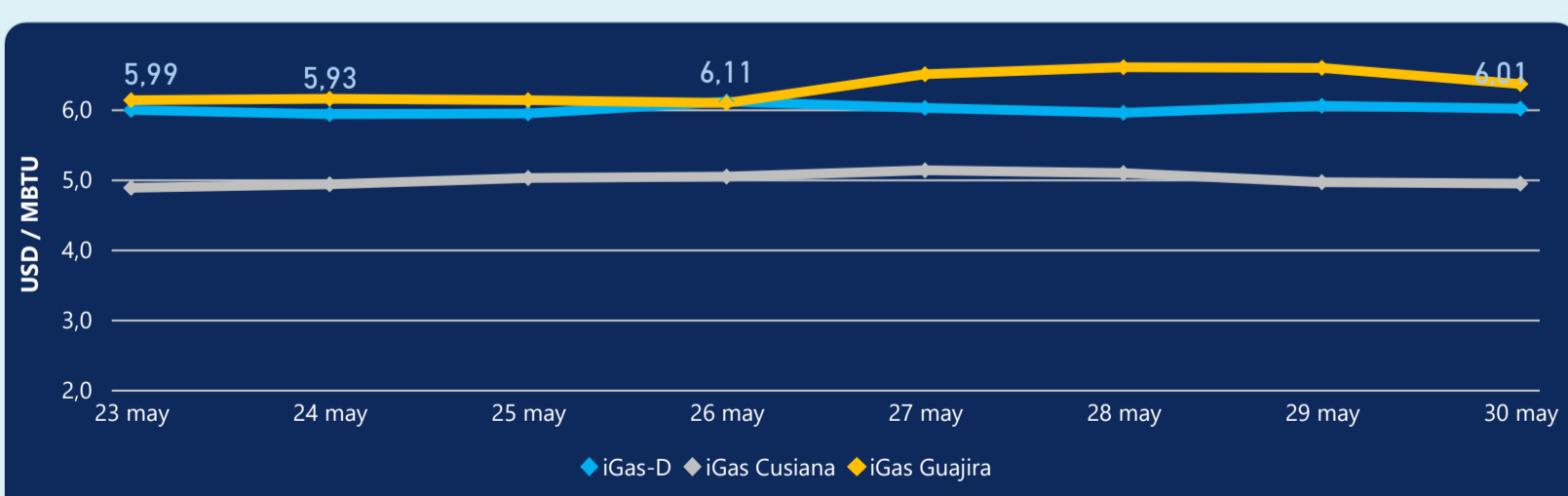


**Transporte**



Se registraron contratos de suministro, realizados en negociación directa por 43579 MBtud. Por capacidad de transporte se registraron contratos, realizados en negociación directa por 8489 Kpcd y en subastas por 1210 Kpcd. En total la capacidad de transporte registrada fue de 9699 Kpcd.

### ÍNDICE DE PRECIOS



El índice i-Gas presenta una reducción del -0,66%, alcanzando un valor de 6,01 USD/MBtu. El índice de precios para entrega en la Guajira presenta una reducción del -3,49%, alcanzando un valor de 6,36 USD/MBtu. El índice de precios para entrega en Cusiana presenta una reducción del -0,4%, alcanzando un valor de 4,94 USD/MBtu.

30 de mayo 2022

Henry Hub



**8,73**



LNG  
Japón - Corea



**22,63**



## COMPORTAMIENTO SUBASTA ÚSELO O VÉNDALO DE CORTO PLAZO



### Suministro de Gas Natural\*

Variación en el número de adjudicaciones

**0%**

Variación en las cantidades adjudicadas

**898%**



\*Cálculo realizado comparando el promedio del último y penúltimo día adjudicado



### Puntos de Entrega Adjudicados

18 de mayo de 2022

21 de mayo de 2022

Punto entrega	Cantidad (MBTUD)	Número de adjudicaciones	Precio* (USD/MBTU)
CUSIANA	46	1	ND

Punto entrega	Cantidad (MBTUD)	Número de adjudicaciones	Precio* (USD/MBTU)
CUSIANA	459	1	ND



### Rutas de Transporte Adjudicadas

23 de mayo 2022

30 de mayo 2022

Ruta	Capacidad (KPCD)	Precio* (USD/KPC)
CUSIANA - OCOA	321	ND
CUSIANA - SABANA_F	90	ND
CUSIANA - VASCONIA	799	ND

Ruta	Capacidad (KPCD)	Precio* (USD/KPC)
CUSIANA - VASCONIA	797	ND
CUSIANA - SABANA_F	90	ND
CUSIANA - OCOA	324	ND



### Capacidad de transporte\*

Variación en el número de adjudicaciones

**0 %**

Variación en las cantidades adjudicadas

**0 %**



\*Cálculo realizado comparando el promedio del día anterior con el mismo día de la semana anterior

\* Precios promedio ponderados por cantidad adjudicada.  
ND: No disponible por tratarse de una única adjudicación.