

AL DÍA CON EL GESTOR

1 de mayo 2022

ENERGÍA TOMADA DEL SISTEMA NACIONAL DE TRANSPORTE

23 de abril de 2022

945 GBTUD



0,6 %

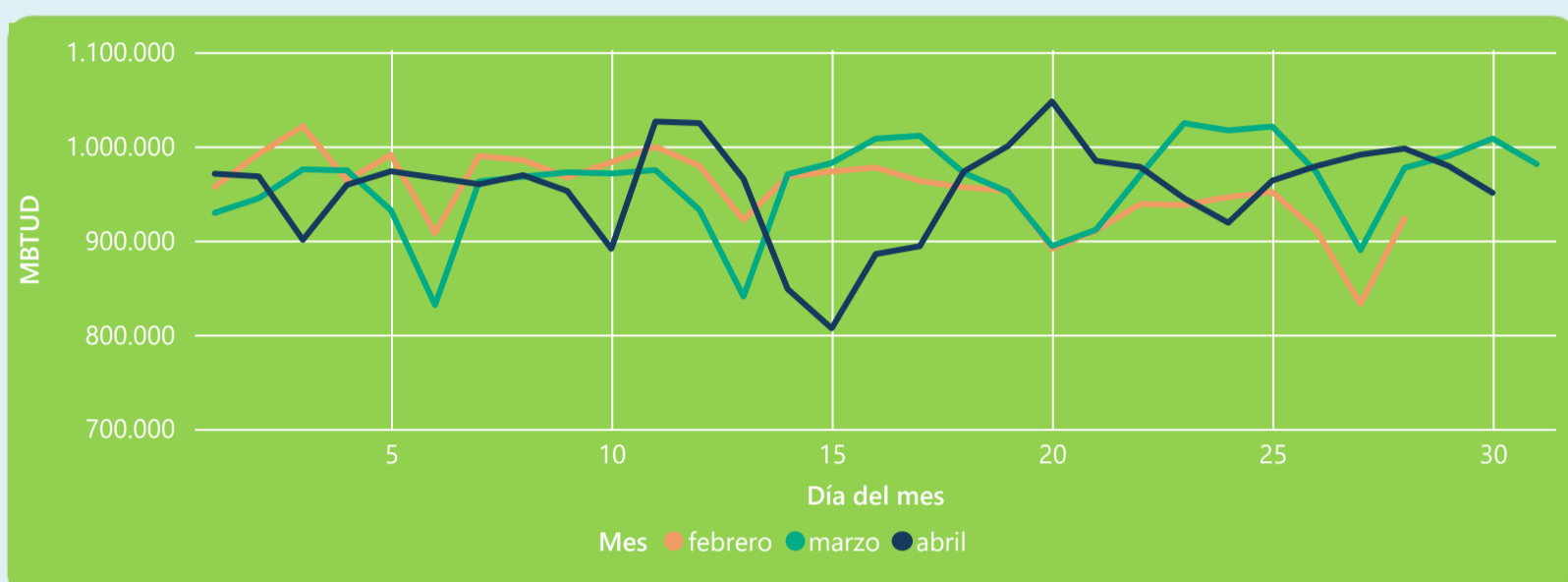
30 de abril 2022

951 GBTUD

Se registra un incremento de la cantidad de energía tomada de 0,61%, respecto al sábado de la semana pasada.

*Cálculo realizado comparando el promedio del día anterior con el mismo día de la semana anterior

ENERGÍA TOMADA DEL SISTEMA NACIONAL DE TRANSPORTE



La energía tomada se redujo un -5,71% respecto al mes de Marzo.
La energía tomada aumento un 2,93% respecto al mes de Febrero.

INFORMACIÓN OPERATIVA POR SISTEMA

29 de abril 2022

Energía inyectada

Energía tomada

Costa

337

345

Interior

645

634

Total

983

979

30 de abril 2022

Energía inyectada

Energía tomada

Costa

322

329

Interior

613

622

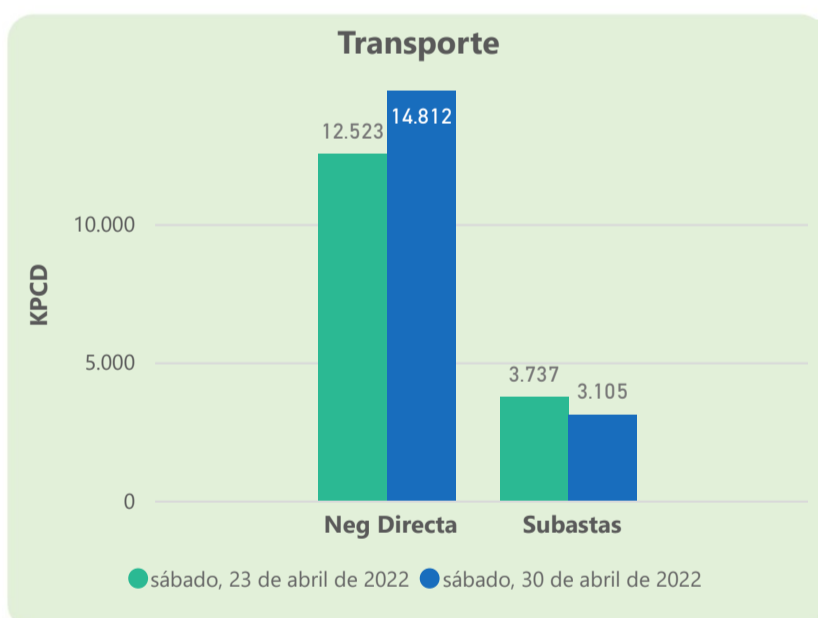
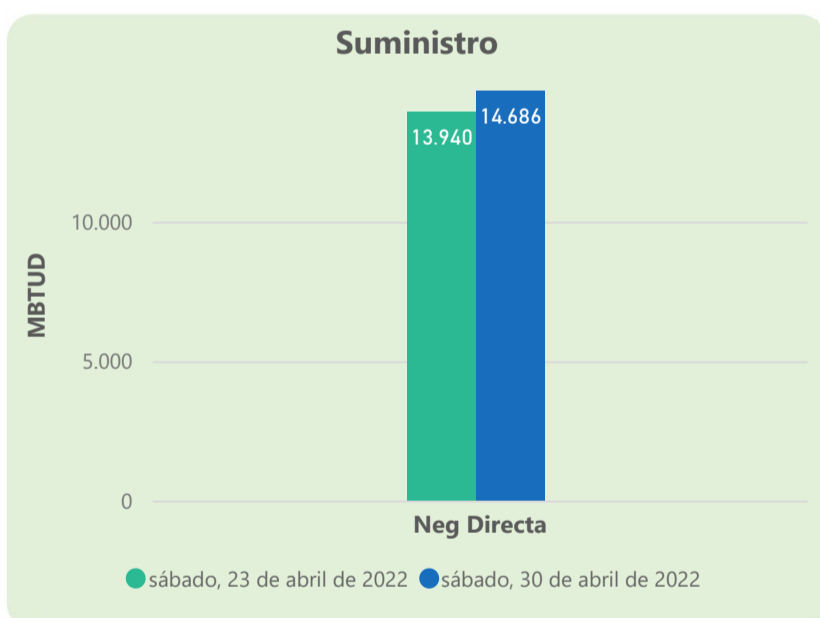
Total

936

951

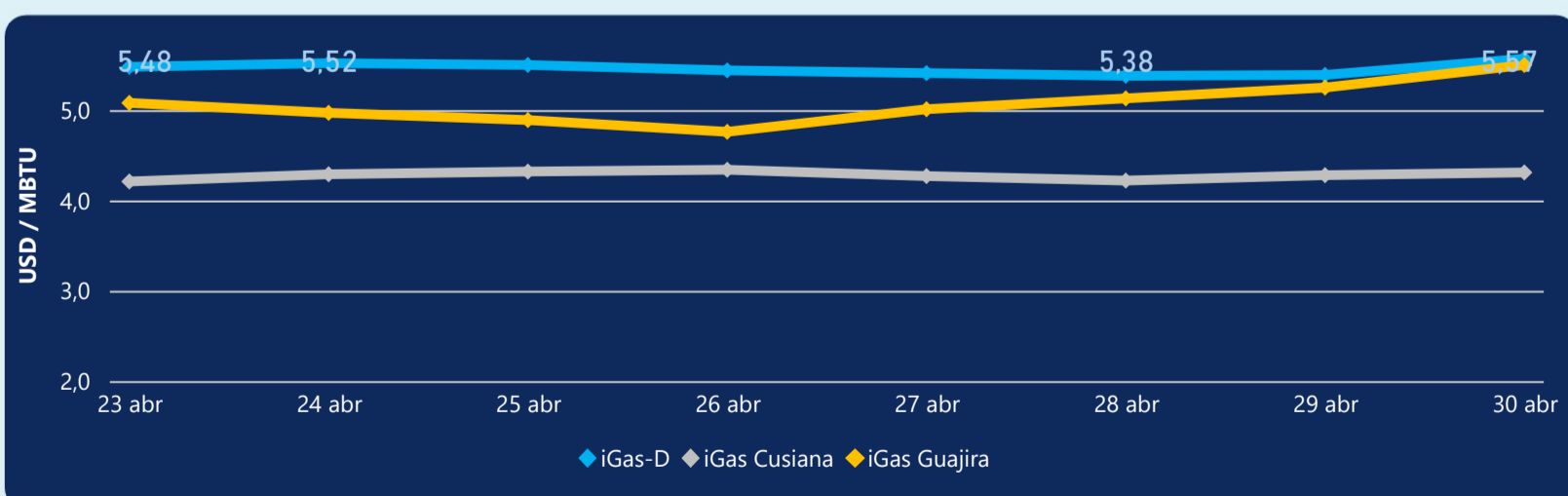
Las posibles diferencias presentadas entre el total de energía inyectada y total de entregas a usuarios finales puede ser ocasionada por almacenamientos en el sistema de transporte (empaquetamientos), pérdidas y consumos no reportados.

MERCADO SECUNDARIO



Se registraron contratos de suministro, realizados en negociación directa por 14686 MBTud. Por capacidad de transporte se registraron contratos, realizados en negociación directa por 14812 Kpcd y en subastas por 3105 Kpcd. En total la capacidad de transporte registrada fue de 17917 Kpcd.

ÍNDICE DE PRECIOS



El índice i-Gas presenta un incremento del 3,34%, alcanzando un valor de 5,57 USD/MBtu. El índice de precios para entrega en la Guajira presenta un incremento del 4,76%, alcanzando un valor de 5,5 USD/MBtu. El índice de precios para entrega en Cusiana presenta un incremento del 0,7%, alcanzando un valor de 4,31 USD/MBtu.

30 de abril 2022

Henry Hub



7,42



LNG
Japón - Corea



24,82



COMPORTAMIENTO SUBASTA ÚSELO O VÉNDALO DE CORTO PLAZO



Suministro de Gas Natural*

Variación en el número de adjudicaciones

0%

Variación en las cantidades adjudicadas

13%



*Cálculo realizado comparando el promedio del último y penúltimo día adjudicado



Puntos de Entrega Adjudicados

8 de abril de 2022

11 de abril de 2022

Punto entrega	Cantidad (MBTUD)	Número de adjudicaciones	Precio* (USD/MBTU)
CUSIANA	366	1	ND

Punto entrega	Cantidad (MBTUD)	Número de adjudicaciones	Precio* (USD/MBTU)
CUSIANA	320	1	ND



Rutas de Transporte Adjudicadas

23 de abril 2022

30 de abril 2022

Ruta	Capacidad (KPCD)	Precio* (USD/KPC)
COGUA - SABANA_F	472	ND
CUSIANA - EL PORVENIR	1.620	0,06
CUSIANA - OCOA	260	ND
CUSIANA - SABANA_F	61	ND
EL PORVENIR - LA BELLEZA	1.620	0,19
LA BELLEZA - COGUA	472	ND
LA BELLEZA - VASCONIA	771	ND
SEBASTOPOL - VASCONIA	53	ND
VASCONIA - LA BELLEZA	810	ND

Ruta	Capacidad (KPCD)	Precio* (USD/KPC)
LA BELLEZA - COGUA	861	ND
CUSIANA - VASCONIA	797	ND
CUSIANA - SABANA_F	584	0,41
COGUA - SABANA_F	863	ND



Capacidad de transporte*

Variación en el número de adjudicaciones

-55 %



Variación en las cantidades adjudicadas

-49 %



*Cálculo realizado comparando el promedio del día anterior con el mismo día de la semana anterior

* Precios promedio ponderados por cantidad adjudicada.
ND: No disponible por tratarse de una única adjudicación.