

AL DÍA CON EL GESTOR

4 de mayo 2022

ENERGÍA TOMADA DEL SISTEMA NACIONAL DE TRANSPORTE

26 de abril de 2022

979 GBTUD



2,5 %

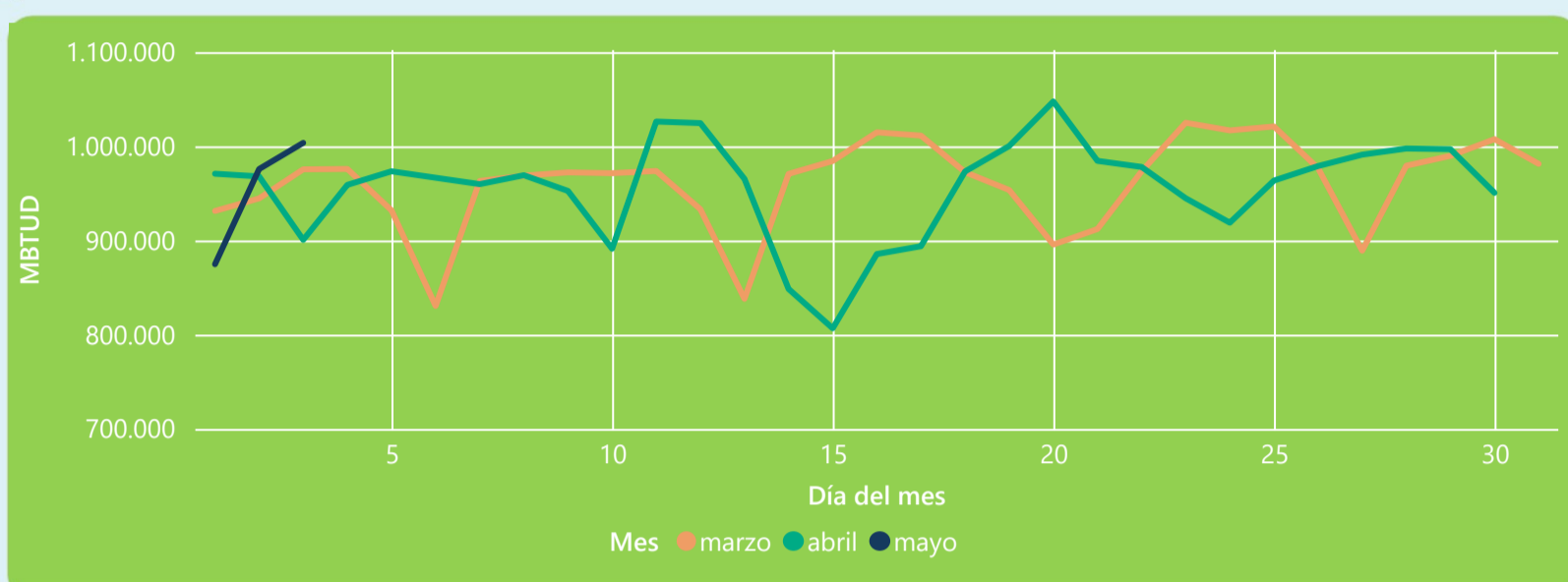
3 de mayo 2022

1.004 GBTUD

Se registra un incremento de la cantidad de energía tomada de 2,52%, respecto al martes de la semana pasada.

*Cálculo realizado comparando el promedio del día anterior con el mismo día de la semana anterior

ENERGÍA TOMADA DEL SISTEMA NACIONAL DE TRANSPORTE



La energía tomada aumento un 11,43% respecto al mes de Abril.

La energía tomada aumento un 2,88% respecto al mes de Marzo.

INFORMACIÓN OPERATIVA POR SISTEMA

2 de mayo 2022

Energía inyectada

Energía tomada

Costa

342

351

Interior

637

624

Total

979

976

3 de mayo 2022

Energía inyectada

Energía tomada

Costa

359

370

Interior

633

633

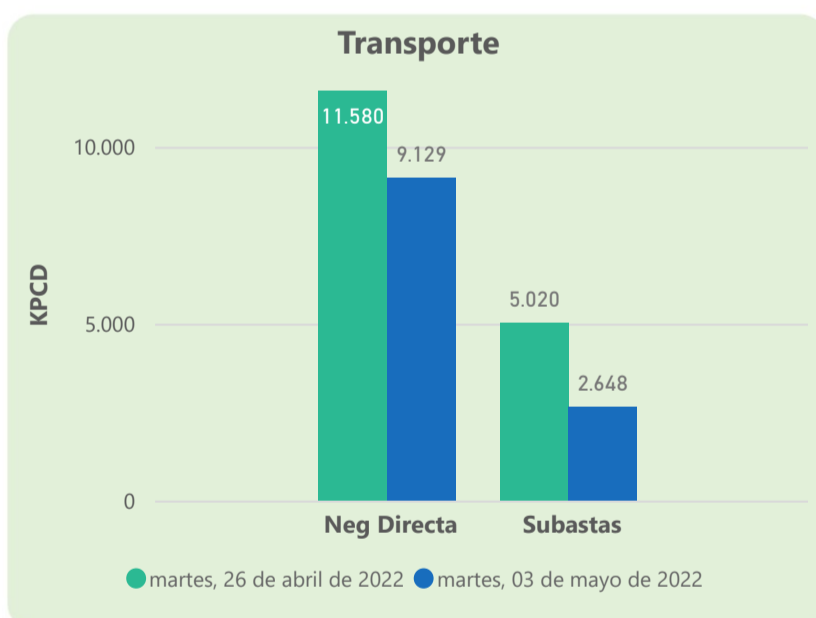
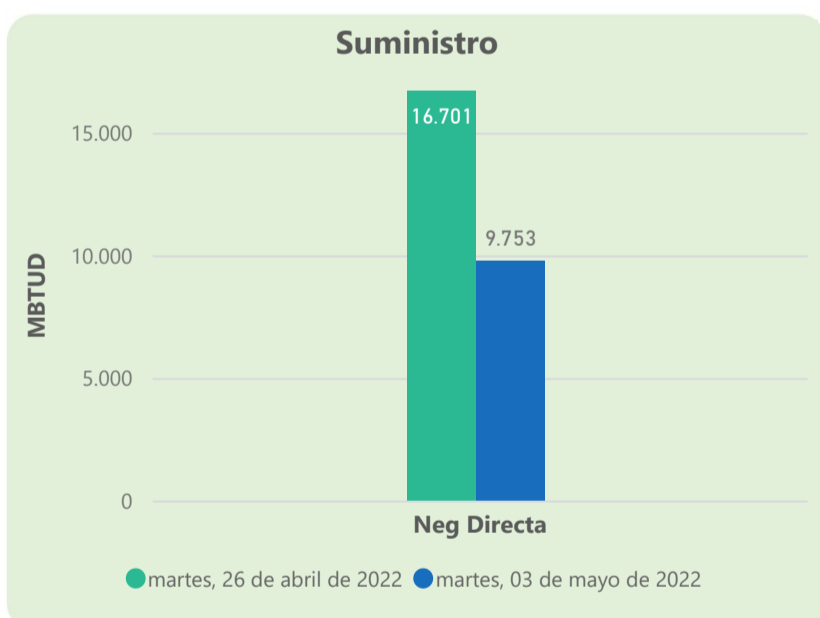
Total

992

1004

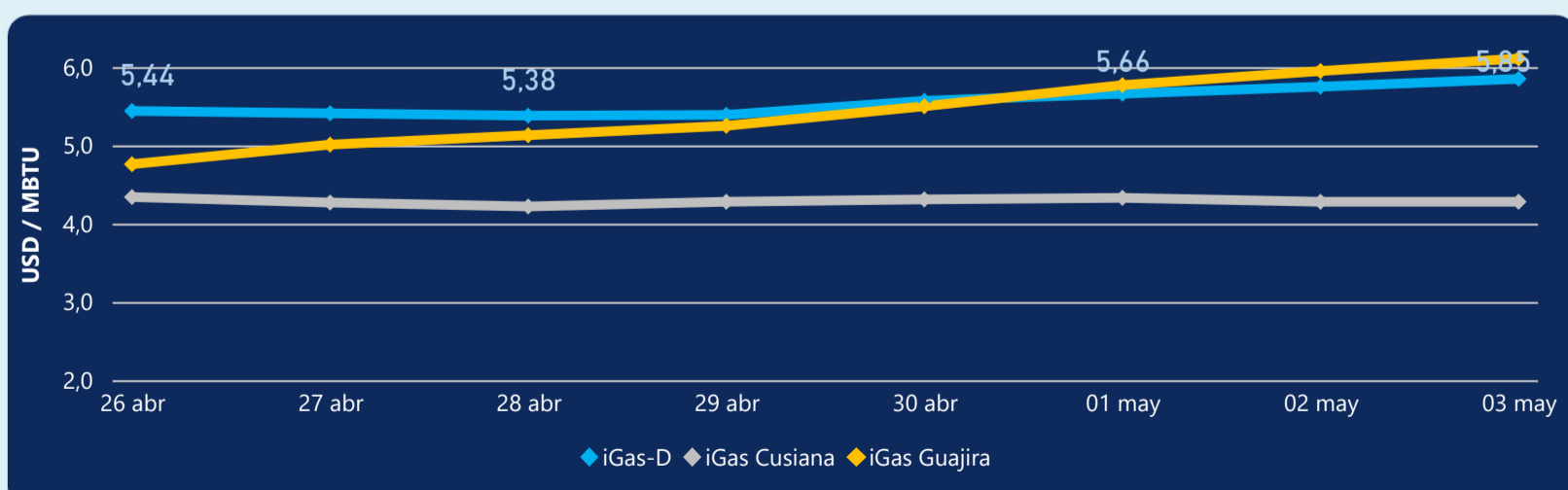
Las posibles diferencias presentadas entre el total de energía inyectada y total de entregas a usuarios finales puede ser ocasionada por almacenamientos en el sistema de transporte (empaquetamientos), pérdidas y consumos no reportados.

MERCADO SECUNDARIO



Se registraron contratos de suministro, realizados en negociación directa por 9753 MBTud. Por capacidad de transporte se registraron contratos, realizados en negociación directa por 9129 Kpcd y en subastas por 2648 Kpcd. En total la capacidad de transporte registrada fue de 11777 Kpcd.

ÍNDICE DE PRECIOS



El índice i-Gas presenta un incremento del 1,74%, alcanzando un valor de 5,85 USD/MBtu. El índice de precios para entrega en la Guajira presenta un incremento del 2,69%, alcanzando un valor de 6,11 USD/MBtu. El índice de precios para entrega en Cusiana no presentó variaciones.

3 de mayo 2022

Henry Hub



7,95



LNG
Japón - Corea



23,50



COMPORTAMIENTO SUBASTA ÚSELO O VÉNDALO DE CORTO PLAZO



Suministro de Gas Natural*

Variación en el número de adjudicaciones

0%

Variación en las cantidades adjudicadas

13%



*Cálculo realizado comparando el promedio del último y penúltimo día adjudicado



Puntos de Entrega Adjudicados

8 de abril de 2022

11 de abril de 2022

Punto entrega	Cantidad (MBTUD)	Número de adjudicaciones	Precio* (USD/MBTU)
CUSIANA	366	1	ND

Punto entrega	Cantidad (MBTUD)	Número de adjudicaciones	Precio* (USD/MBTU)
CUSIANA	320	1	ND



Rutas de Transporte Adjudicadas

26 de abril 2022

3 de mayo 2022

Ruta	Capacidad (KPCD)	Precio* (USD/KPC)
COGUA - SABANA_F	613	ND
CUSIANA - EL PORVENIR	810	ND
CUSIANA - OCOA	242	ND
CUSIANA - SABANA_F	1.091	0,41
EL PORVENIR - LA BELLEZA	814	ND
LA BELLEZA - COGUA	613	ND
LA BELLEZA - VASCONIA	681	ND
SEBASTOPOL - VASCONIA	51	ND
VASCONIA - LA BELLEZA	133	ND

Ruta	Capacidad (KPCD)	Precio* (USD/KPC)
LA BELLEZA - COGUA	704	ND
CUSIANA - VASCONIA	800	ND
CUSIANA - SABANA_F	160	0,41
CUSIANA - OCOA	281	ND
COGUA - SABANA_F	704	ND



Capacidad de transporte*

Variación en el número de adjudicaciones

-40 %



Variación en las cantidades adjudicadas

-48 %



*Cálculo realizado comparando el promedio del día anterior con el mismo día de la semana anterior

* Precios promedio ponderados por cantidad adjudicada.
ND: No disponible por tratarse de una única adjudicación.