

AL DÍA CON EL GESTOR

5 de mayo 2022

ENERGÍA TOMADA DEL SISTEMA NACIONAL DE TRANSPORTE

27 de abril de 2022

991 GBTUD



0,7 %

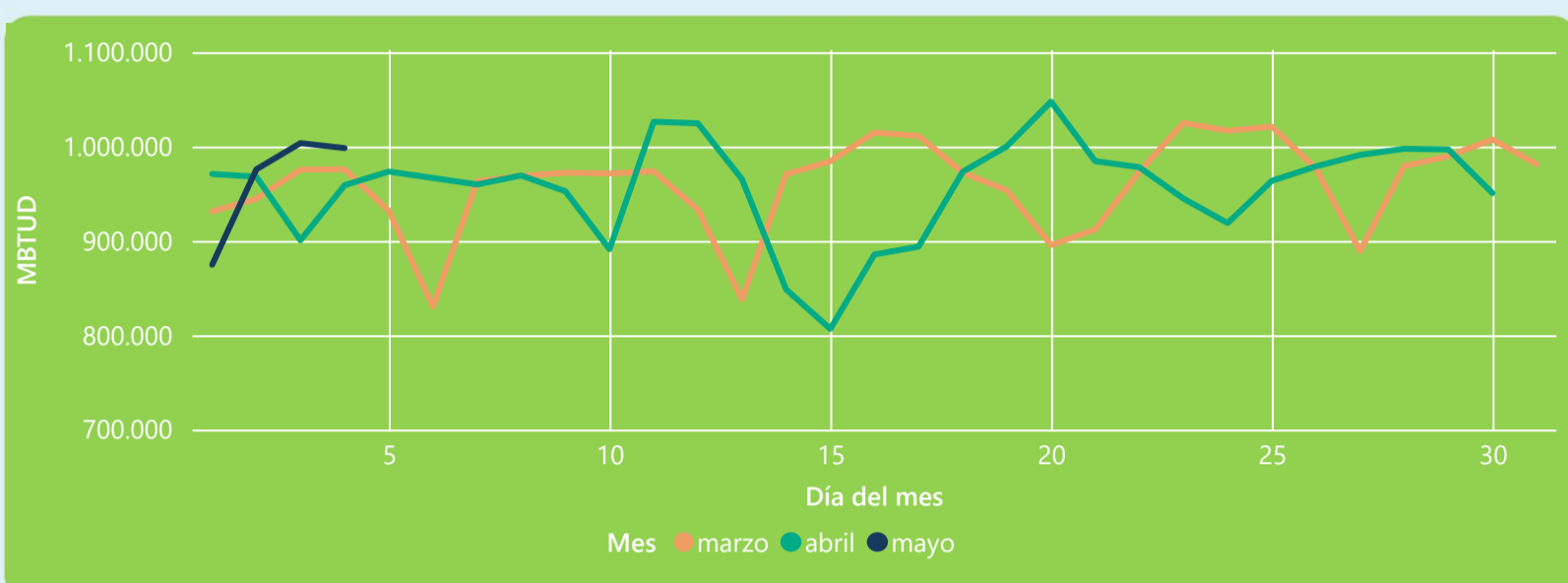
4 de mayo 2022

998 GBTUD

Se registra un incremento de la cantidad de energía tomada de 0,73%, respecto al miércoles de la semana pasada.

*Cálculo realizado comparando el promedio del día anterior con el mismo día de la semana anterior

ENERGÍA TOMADA DEL SISTEMA NACIONAL DE TRANSPORTE



La energía tomada aumento un 4,1% respecto al mes de Abril.
La energía tomada aumento un 2,29% respecto al mes de Marzo.

INFORMACIÓN OPERATIVA POR SISTEMA

3 de mayo 2022

Energía inyectada

Energía tomada

Costa

359

370

Interior

633

633

Total

992

1004

4 de mayo 2022

Energía inyectada

Energía tomada

Costa

355

368

Interior

627

630

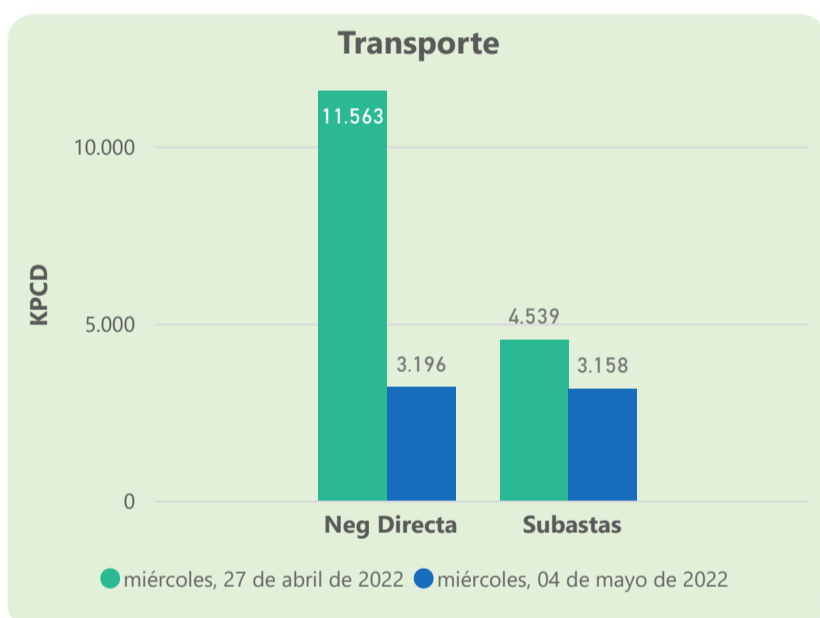
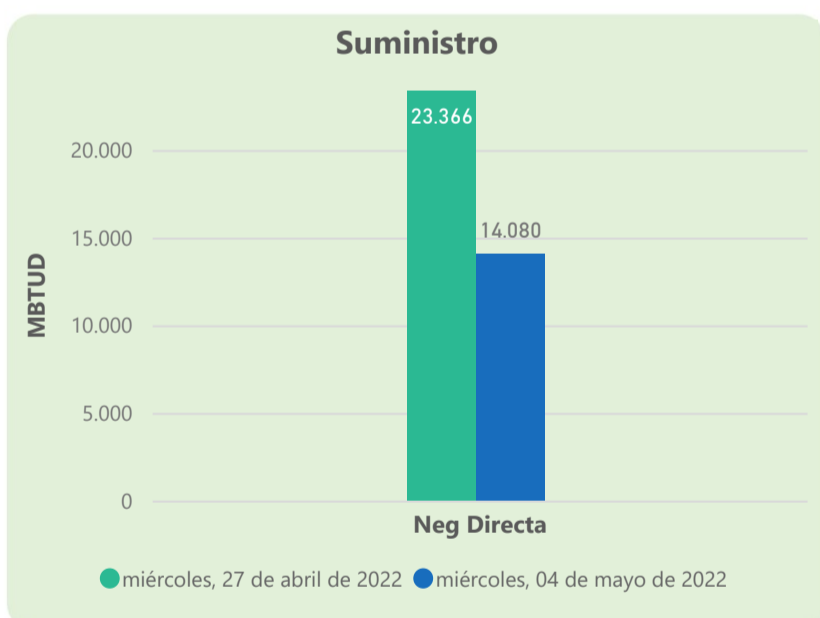
Total

982

998

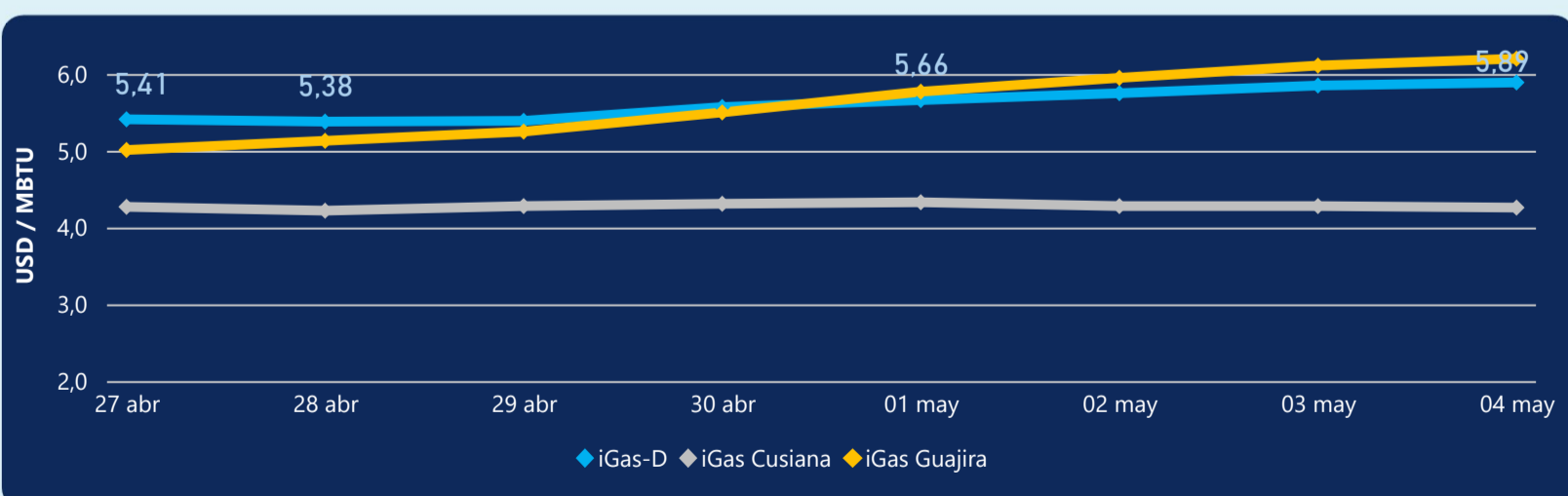
Las posibles diferencias presentadas entre el total de energía inyectada y total de entregas a usuarios finales puede ser ocasionada por almacenamientos en el sistema de transporte (empaquetamientos), pérdidas y consumos no reportados.

MERCADO SECUNDARIO



Se registraron contratos de suministro, realizados en negociación directa por 14080 MBtud. Por capacidad de transporte se registraron contratos, realizados en negociación directa por 3196 Kpcd y en subastas por 3158 Kpcd. En total la capacidad de transporte registrada fue de 6354 Kpcd.

ÍNDICE DE PRECIOS



El índice i-Gas presenta un incremento del 0,68%, alcanzando un valor de 5,89 USD/MBtu. El índice de precios para entrega en la Guajira presenta un incremento del 1,47%, alcanzando un valor de 6,2 USD/MBtu. El índice de precios para entrega en Cusiana presenta una reducción del -0,47%, alcanzando un valor de 4,26 USD/MBtu.

4 de mayo 2022

Henry Hub



8,42



LNG
Japón - Corea



24,04





COMPORTAMIENTO SUBASTA ÚSELO O VÉNDALO DE CORTO PLAZO



Suministro de Gas Natural*

Variación en el número de adjudicaciones

0%

Variación en las cantidades adjudicadas

13%



*Cálculo realizado comparando el promedio del último y penúltimo día adjudicado



Puntos de Entrega Adjudicados

8 de abril de 2022

11 de abril de 2022

Punto entrega	Cantidad (MBTUD)	Número de adjudicaciones	Precio* (USD/MBTU)
CUSIANA	366	1	ND

Punto entrega	Cantidad (MBTUD)	Número de adjudicaciones	Precio* (USD/MBTU)
CUSIANA	320	1	ND



Rutas de Transporte Adjudicadas

27 de abril 2022

4 de mayo 2022

Ruta	Capacidad (KPCD)	Precio* (USD/KPC)
COGUA - SABANA_F	684	ND
CUSIANA - EL PORVENIR	810	ND
CUSIANA - OCOA	521	ND
CUSIANA - SABANA_F	170	ND
EL PORVENIR - LA BELLEZA	814	ND
LA BELLEZA - COGUA	684	ND
SEBASTOPOL - VASCONIA	51	ND
VASCONIA - LA BELLEZA	814	ND

Ruta	Capacidad (KPCD)	Precio* (USD/KPC)
VASCONIA - MARIQUITA	700	ND
LA BELLEZA - COGUA	652	ND
CUSIANA - VASCONIA	798	ND
CUSIANA - SABANA_F	234	0,41
CUSIANA - OCOA	261	ND
COGUA - SABANA_F	652	ND



Capacidad de transporte*

Variación en el número de adjudicaciones

-13 %



Variación en las cantidades adjudicadas

-28 %



*Cálculo realizado comparando el promedio del día anterior con el mismo día de la semana anterior

* Precios promedio ponderados por cantidad adjudicada.
ND: No disponible por tratarse de una única adjudicación.