

AL DÍA CON EL GESTOR

6 de mayo 2022

ENERGÍA TOMADA DEL SISTEMA NACIONAL DE TRANSPORTE

28 de abril de 2022

998 GBTUD



1,3 %

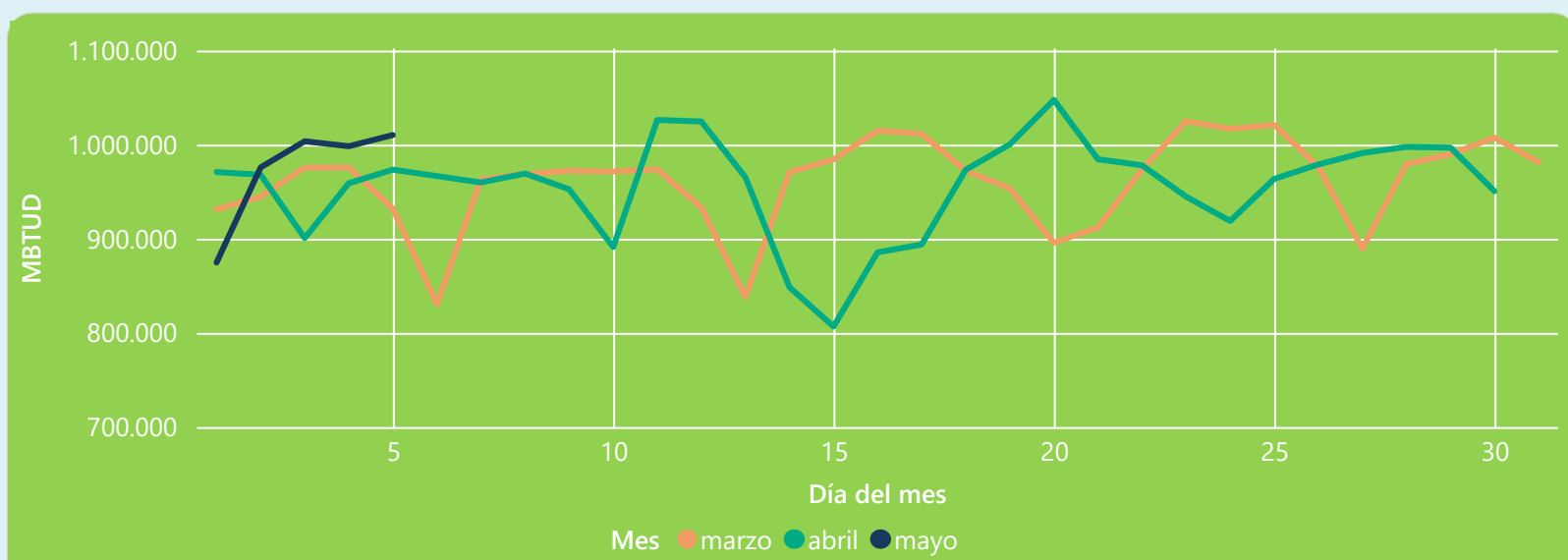
5 de mayo 2022

1.010 GBTUD

Se registra un incremento de la cantidad de energía tomada de 1,27%, respecto al jueves de la semana pasada.

*Cálculo realizado comparando el promedio del día anterior con el mismo día de la semana anterior

ENERGÍA TOMADA DEL SISTEMA NACIONAL DE TRANSPORTE



La energía tomada aumento un 3,78% respecto al mes de Abril.

La energía tomada aumento un 8,39% respecto al mes de Marzo.

INFORMACIÓN OPERATIVA POR SISTEMA

4 de mayo 2022

Energía inyectada

Energía tomada

Costa

355

368

Interior

627

630

Total

982

998

5 de mayo 2022

Energía inyectada

Energía tomada

Costa

360

363

Interior

614

647

Total

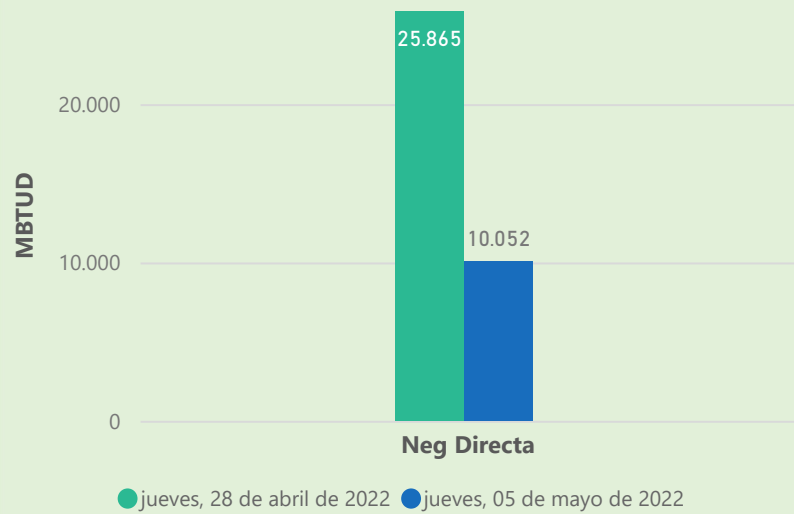
974

1010

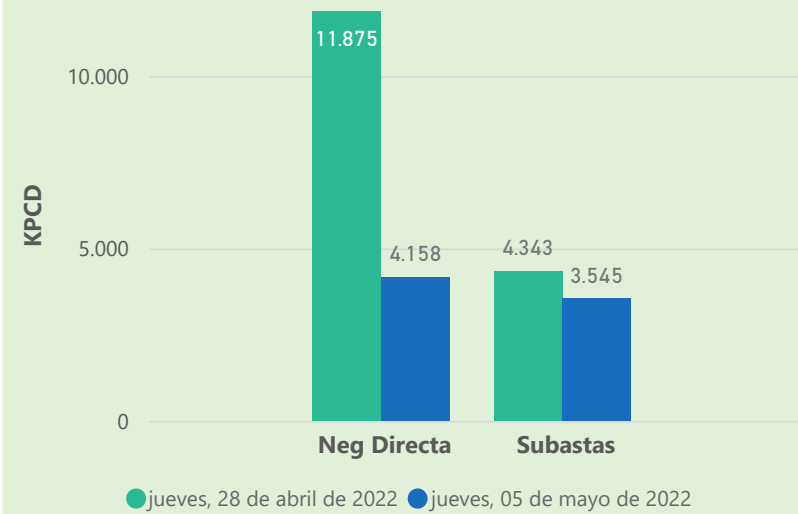
Las posibles diferencias presentadas entre el total de energía inyectada y total de entregas a usuarios finales puede ser ocasionada por almacenamientos en el sistema de transporte (empaquetamientos), pérdidas y consumos no reportados.

MERCADO SECUNDARIO

Suministro

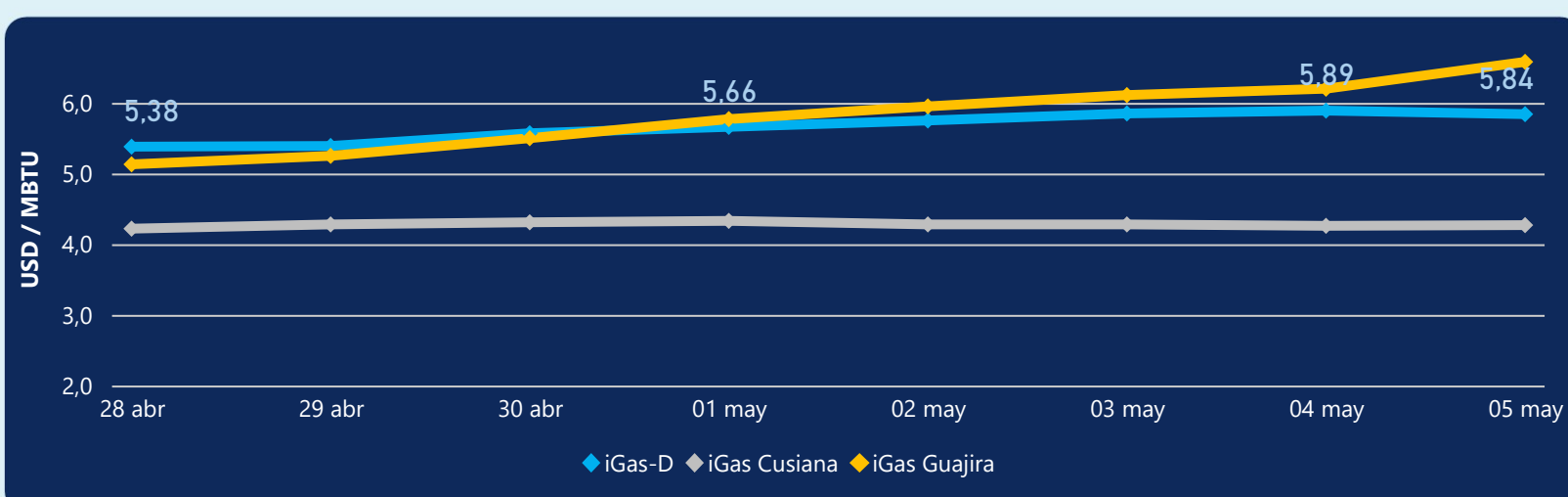


Transporte



Se registraron contratos de suministro, realizados en negociación directa por 10052 MBtud. Por capacidad de transporte se registraron contratos, realizados en negociación directa por 4158 Kpcd y en subastas por 3545 Kpcd. En total la capacidad de transporte registrada fue de 7703 Kpcd.

ÍNDICE DE PRECIOS



El índice i-Gas presenta una reducción del -0,85%, alcanzando un valor de 5,84 USD/MBtu. El índice de precios para entrega en la Guajira presenta un incremento del 6,13%, alcanzando un valor de 6,58 USD/MBtu. El índice de precios para entrega en Cusiana presenta un incremento del 0,23%, alcanzando un valor de 4,27 USD/MBtu.

5 de mayo 2022

Henry Hub



8,78



LNG
Japón - Corea



24,15





COMPORTAMIENTO SUBASTA ÚSELO O VÉNDALO DE CORTO PLAZO



Suministro de Gas Natural*

Variación en el número de
adjudicaciones

0%

Variación en las cantidades
adjudicadas

13%



*Cálculo realizado comparando el promedio del último y penúltimo día adjudicado



Puntos de Entrega Adjudicados

8 de abril de 2022

11 de abril de 2022

Punto entrega	Cantidad (MBTUD)	Número de adjudicaciones	Precio* (USD/MBTU)
CUSIANA	366	1	ND

Punto entrega	Cantidad (MBTUD)	Número de adjudicaciones	Precio* (USD/MBTU)
CUSIANA	320	1	ND



Rutas de Transporte Adjudicadas

28 de abril 2022

5 de mayo 2022

Ruta	Capacidad (KPCD)	Precio* (USD/KPC)
COGUA - SABANA_F	631	ND
CUSIANA - EL PORVENIR	810	ND
CUSIANA - OCOA	321	ND
CUSIANA - SABANA_F	294	ND
EL PORVENIR - LA BELLEZA	814	ND
LA BELLEZA - COGUA	631	ND
SEBASTOPOL - VASCONIA	53	ND
VASCONIA - LA BELLEZA	814	ND

Ruta	Capacidad (KPCD)	Precio* (USD/KPC)
VASCONIA - MARIQUITA	1.010	ND
LA BELLEZA - COGUA	666	ND
CUSIANA - VASCONIA	800	ND
CUSIANA - SABANA_F	341	0,41
CUSIANA - OCOA	261	ND
COGUA - SABANA_F	666	ND



Capacidad de transporte*

Variación en el número de
adjudicaciones

-13%



Variación en las cantidades
adjudicadas

-14%



*Cálculo realizado comparando el promedio del día anterior con el mismo día de la semana anterior

* Precios promedio ponderados por cantidad adjudicada.
ND: No disponible por tratarse de una única adjudicación.