

## AL DÍA CON EL GESTOR

13 de mayo 2022



### ENERGÍA TOMADA DEL SISTEMA NACIONAL DE TRANSPORTE

5 de mayo de 2022

**1.010 GBTUD**



**-4,0 %**

12 de mayo 2022

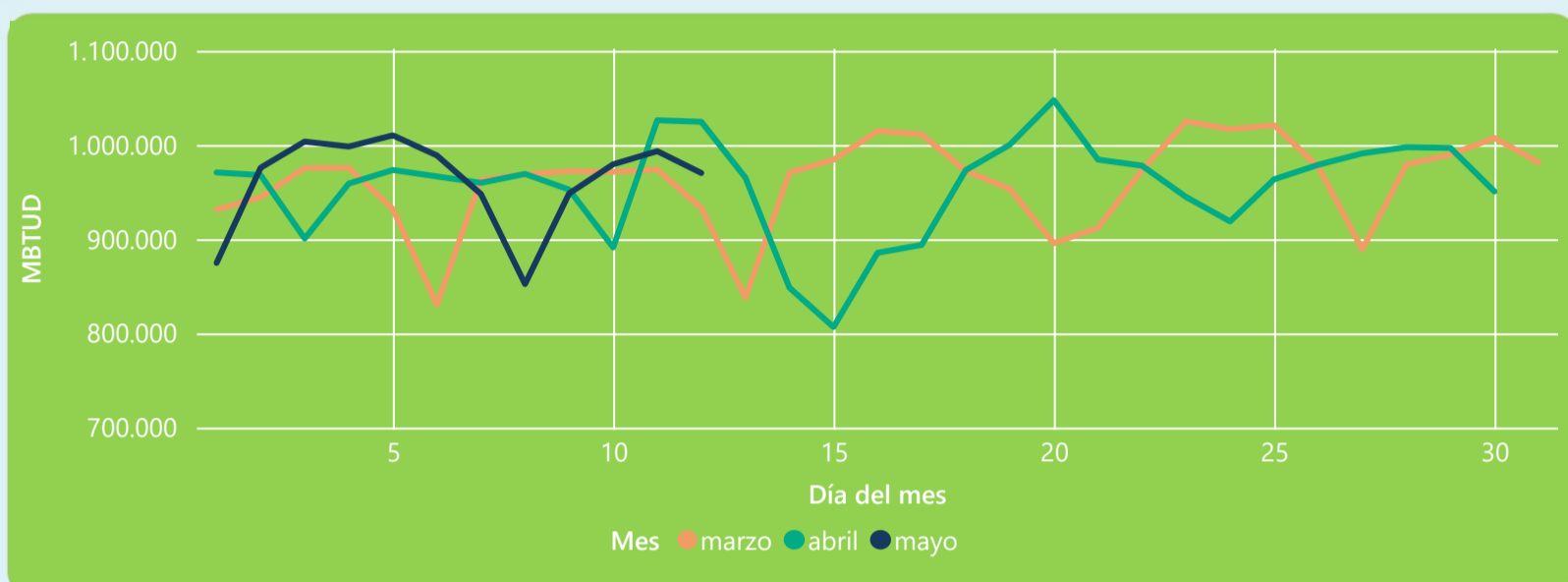
**970 GBTUD**

Se registra una reducción de la cantidad de energía tomada en un -3,96%, respecto al jueves de la semana pasada.

\*Cálculo realizado comparando el promedio del día anterior con el mismo día de la semana anterior



### ENERGÍA TOMADA DEL SISTEMA NACIONAL DE TRANSPORTE



La energía tomada se redujo un -5,3% respecto al mes de Abril.  
La energía tomada aumento un 3,97% respecto al mes de Marzo.



### INFORMACIÓN OPERATIVA POR SISTEMA

11 de mayo 2022

**Energía inyectada**

**Energía tomada**

**Costa**

366

360

**Interior**

590

633

**Total**

956

993

12 de mayo 2022

**Energía inyectada**

**Energía tomada**

**Costa**

355

352

**Interior**

604

619

**Total**

959

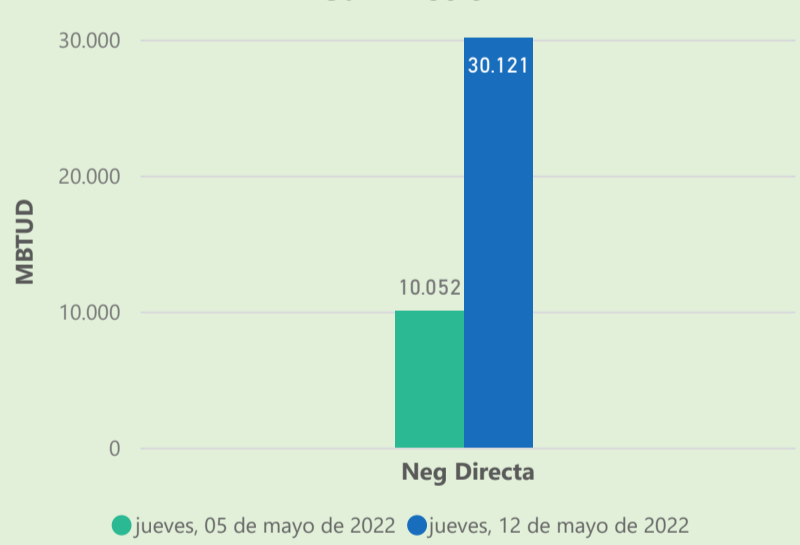
970

Las posibles diferencias presentadas entre el total de energía inyectada y total de entregas a usuarios finales puede ser ocasionada por almacenamientos en el sistema de transporte (empaquetamientos), pérdidas y consumos no reportados.

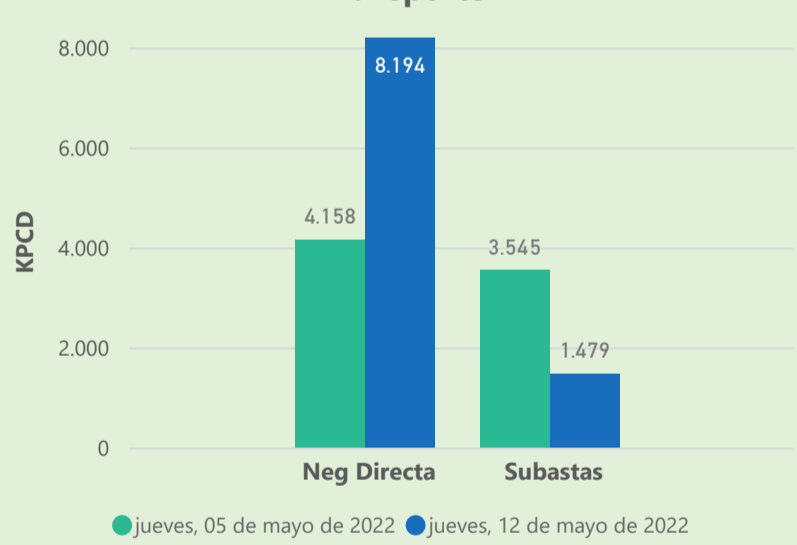


### MERCADO SECUNDARIO

#### Suministro



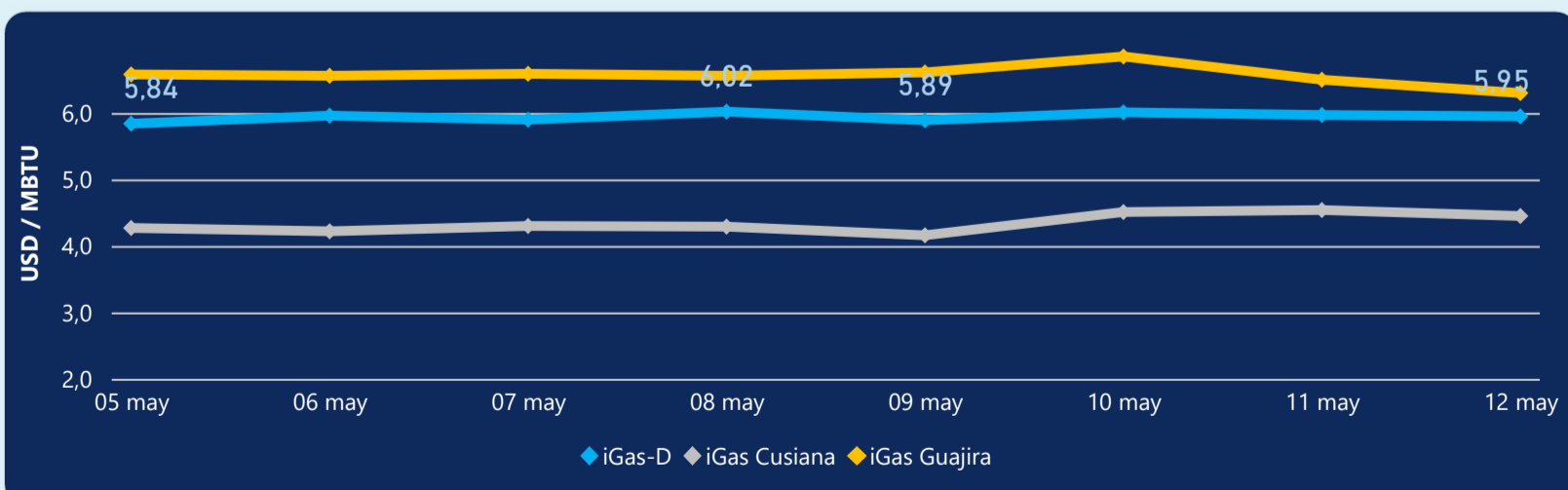
#### Transporte



Se registraron contratos de suministro, realizados en negociación directa por 30121 MBtud. Por capacidad de transporte se registraron contratos, realizados en negociación directa por 8194 Kpcd y en subastas por 1479 Kpcd. En total la capacidad de transporte registrada fue de 9673 Kpcd.



### ÍNDICE DE PRECIOS



El índice i-Gas presenta una reducción del -0,34%, alcanzando un valor de 5,95 USD/MBtu. El índice de precios para entrega en la Guajira presenta una reducción del -3,08%, alcanzando un valor de 6,3 USD/MBtu. El índice de precios para entrega en Cusiana presenta una reducción del -1,98%, alcanzando un valor de 4,45 USD/MBtu.

12 de mayo 2022

Henry Hub



**7,74**



LNG  
Japón - Corea



**23,53**





## COMPORTAMIENTO SUBASTA ÚSELO O VÉNDALO DE CORTO PLAZO



### Suministro de Gas Natural\*

Variación en el número de adjudicaciones

**0%**

Variación en las cantidades adjudicadas

**13%**



\*Cálculo realizado comparando el promedio del último y penúltimo día adjudicado



### Puntos de Entrega Adjudicados

8 de abril de 2022

Punto entrega	Cantidad (MBTUD)	Número de adjudicaciones	Precio* (USD/MBTU)
CUSIANA	366	1	ND

11 de abril de 2022

Punto entrega	Cantidad (MBTUD)	Número de adjudicaciones	Precio* (USD/MBTU)
CUSIANA	320	1	ND



### Rutas de Transporte Adjudicadas

5 de mayo 2022

Ruta	Capacidad (KPCD)	Precio* (USD/KPC)
COGUA - SABANA_F	666	ND
CUSIANA - OCOA	261	ND
CUSIANA - SABANA_F	341	0,41
CUSIANA - VASCONIA	800	ND
LA BELLEZA - COGUA	666	ND
VASCONIA - MARIQUITA	1.010	ND

12 de mayo 2022

Ruta	Capacidad (KPCD)	Precio* (USD/KPC)
VASCONIA - MARIQUITA	276	ND
LA BELLEZA - COGUA	269	ND
CUSIANA - VASCONIA	396	ND
CUSIANA - SABANA_F	322	ND
COGUA - SABANA_F	269	ND



### Capacidad de transporte\*

Variación en el número de adjudicaciones

**-29 %**



Variación en las cantidades adjudicadas

**-59 %**



\*Cálculo realizado comparando el promedio del día anterior con el mismo día de la semana anterior

\* Precios promedio ponderados por cantidad adjudicada.  
ND: No disponible por tratarse de una única adjudicación.