

AL DÍA CON EL GESTOR

14 de mayo 2022

ENERGÍA TOMADA DEL SISTEMA NACIONAL DE TRANSPORTE

6 de mayo de 2022

989 GBTUD



-4,2 %

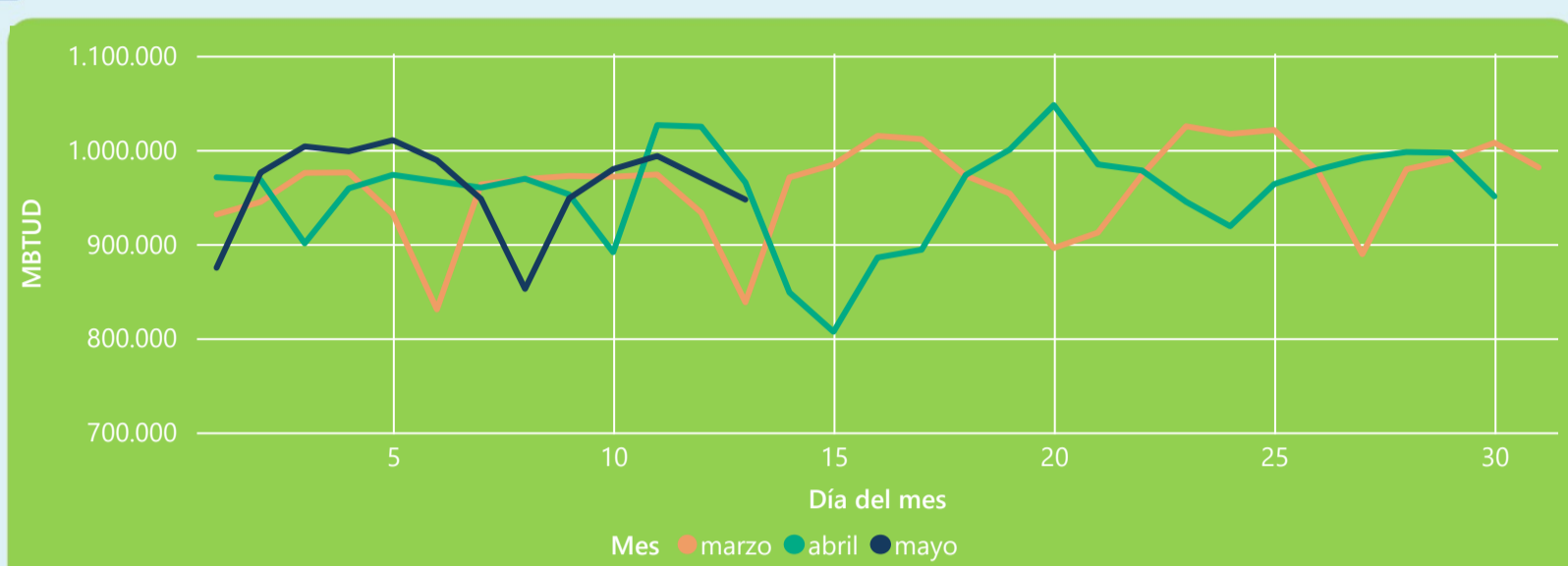
13 de mayo 2022

947 GBTUD

Se registra una reducción de la cantidad de energía tomada en un -4,22%, respecto al viernes de la semana pasada.

*Cálculo realizado comparando el promedio del día anterior con el mismo día de la semana anterior

ENERGÍA TOMADA DEL SISTEMA NACIONAL DE TRANSPORTE



La energía tomada se redujo un -1,89% respecto al mes de Abril.
La energía tomada aumento un 13,02% respecto al mes de Marzo.

INFORMACIÓN OPERATIVA POR SISTEMA

12 de mayo 2022

Energía inyectada

Energía tomada

Costa

355

352

Interior

604

619

Total

959

970

13 de mayo 2022

Energía inyectada

Energía tomada

Costa

359

352

Interior

635

596

Total

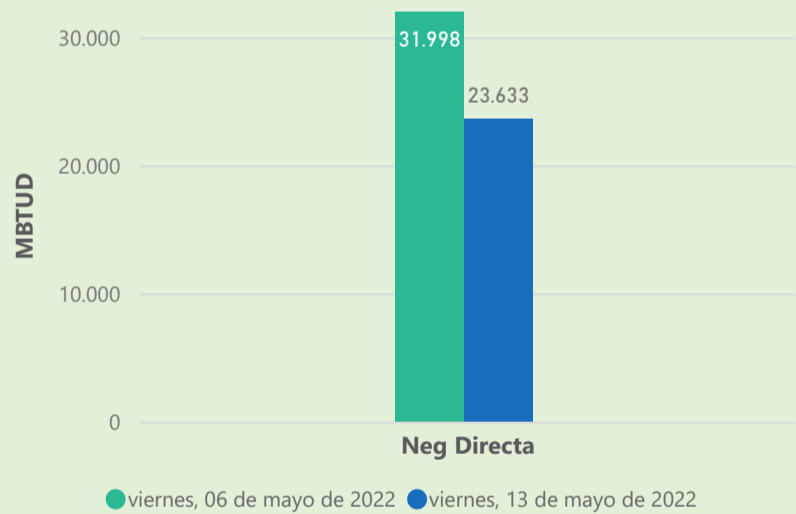
994

947

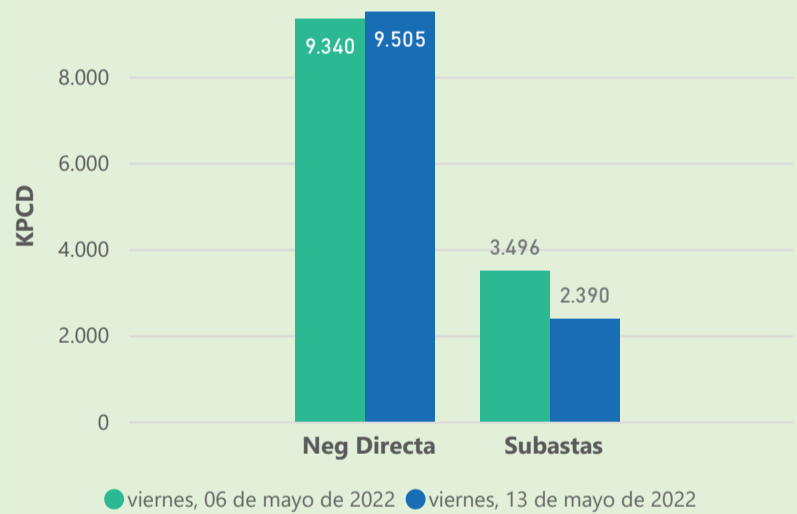
Las posibles diferencias presentadas entre el total de energía inyectada y total de entregas a usuarios finales puede ser ocasionada por almacenamientos en el sistema de transporte (empaquetamientos), pérdidas y consumos no reportados.

MERCADO SECUNDARIO

Suministro

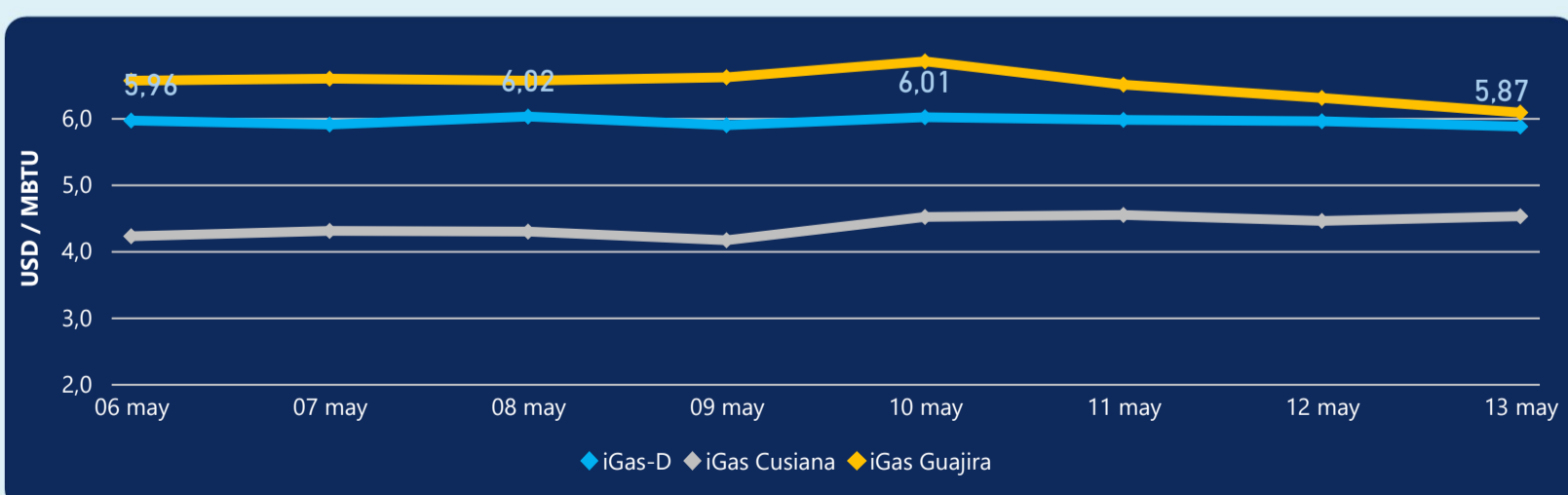


Transporte



Se registraron contratos de suministro, realizados en negociación directa por 23633 MBtud. Por capacidad de transporte se registraron contratos, realizados en negociación directa por 9505 Kpcd y en subastas por 2390 Kpcd. En total la capacidad de transporte registrada fue de 11895 Kpcd.

ÍNDICE DE PRECIOS



El índice i-Gas presenta una reducción del -1,34%, alcanzando un valor de 5,87 USD/MBtu. El índice de precios para entrega en la Guajira presenta una reducción del -3,49%, alcanzando un valor de 6,08 USD/MBtu. El índice de precios para entrega en Cusiana presenta un incremento del 1,57%, alcanzando un valor de 4,52 USD/MBtu.

13 de mayo 2022

Henry Hub



7,74

LNG
Japón - Corea



22,76





COMPORTAMIENTO SUBASTA ÚSELO O VÉNDALO DE CORTO PLAZO



Suministro de Gas Natural*

Variación en el número de adjudicaciones

0%

Variación en las cantidades adjudicadas

13%



*Cálculo realizado comparando el promedio del último y penúltimo día adjudicado



Puntos de Entrega Adjudicados

8 de abril de 2022

11 de abril de 2022

Punto entrega	Cantidad (MBTUD)	Número de adjudicaciones	Precio* (USD/MBTU)
CUSIANA	366	1	ND

Punto entrega	Cantidad (MBTUD)	Número de adjudicaciones	Precio* (USD/MBTU)
CUSIANA	320	1	ND



Rutas de Transporte Adjudicadas

6 de mayo 2022

13 de mayo 2022

Ruta	Capacidad (KPCD)	Precio* (USD/KPC)
COGUA - SABANA_F	664	ND
CUSIANA - OCOA	260	ND
CUSIANA - SABANA_F	291	0,41
CUSIANA - VASCONIA	800	ND
LA BELLEZA - COGUA	664	ND
VASCONIA - MARIQUITA	1.020	ND

Ruta	Capacidad (KPCD)	Precio* (USD/KPC)
VASCONIA - MARIQUITA	502	ND
LA BELLEZA - COGUA	436	ND
CUSIANA - VASCONIA	797	ND
CUSIANA - SABANA_F	322	ND
COGUA - SABANA_F	436	ND



Capacidad de transporte*

Variación en el número de adjudicaciones

-29 %



Variación en las cantidades adjudicadas

-33 %



*Cálculo realizado comparando el promedio del día anterior con el mismo día de la semana anterior

* Precios promedio ponderados por cantidad adjudicada.
ND: No disponible por tratarse de una única adjudicación.