

AL DÍA CON EL GESTOR

15 de mayo 2022

ENERGÍA TOMADA DEL SISTEMA NACIONAL DE TRANSPORTE

7 de mayo de 2022

948 GBTUD



2,3 %

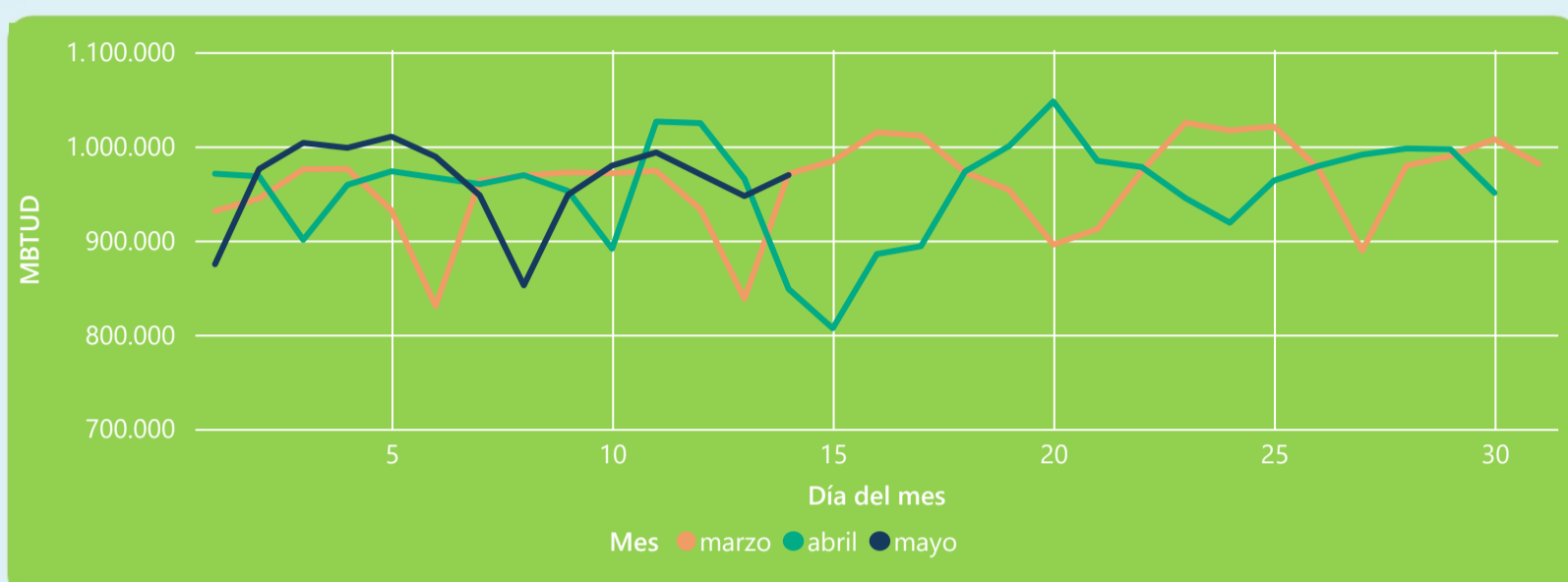
14 de mayo 2022

970 GBTUD

Se registra un incremento de la cantidad de energía tomada de 2,28%, respecto al sábado de la semana pasada.

*Cálculo realizado comparando el promedio del día anterior con el mismo día de la semana anterior

ENERGÍA TOMADA DEL SISTEMA NACIONAL DE TRANSPORTE



La energía tomada aumento un 14,26% respecto al mes de Abril.

La energía tomada se redujo un -0,12% respecto al mes de Marzo.

INFORMACIÓN OPERATIVA POR SISTEMA

13 de mayo 2022

Energía inyectada

Energía tomada

Costa

359

352

Interior

635

596

Total

994

947

14 de mayo 2022

Energía inyectada

Energía tomada

Costa

368

370

Interior

632

600

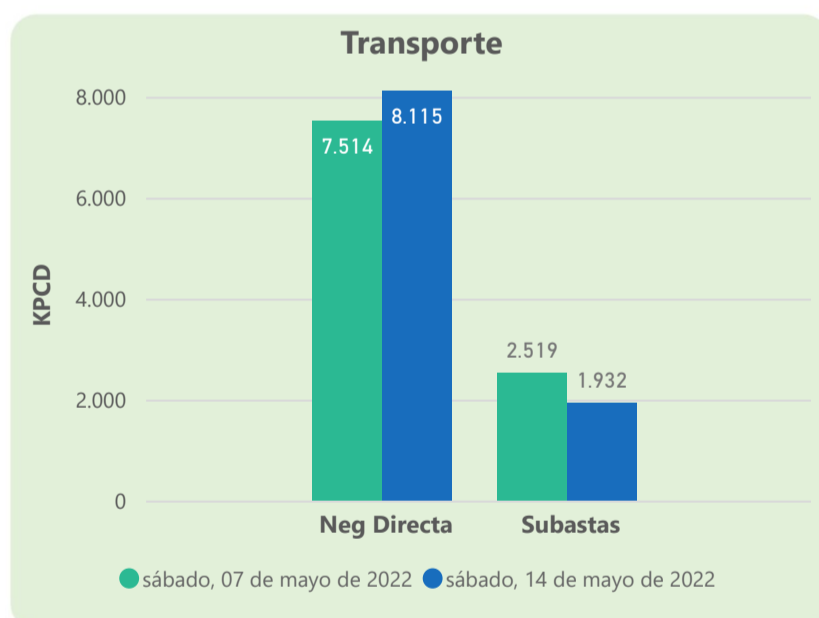
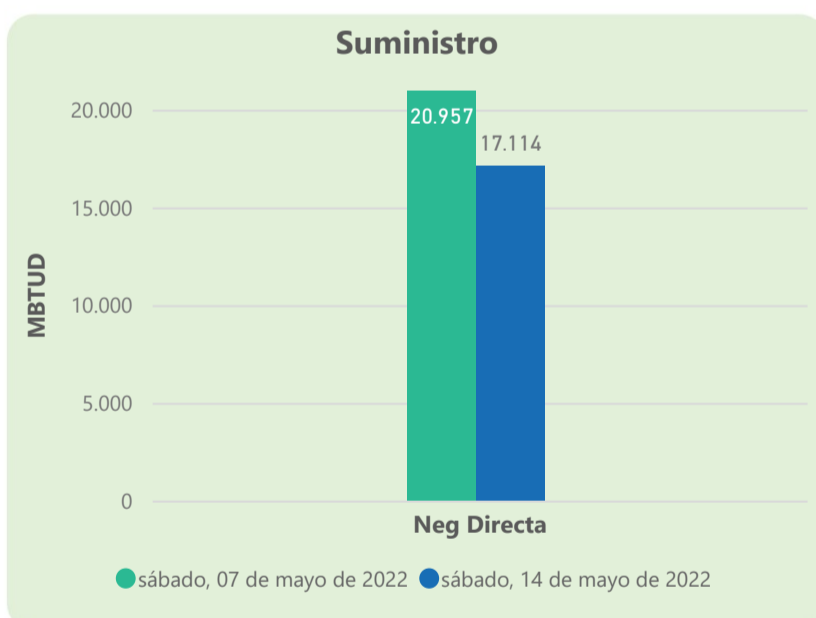
Total

1000

970

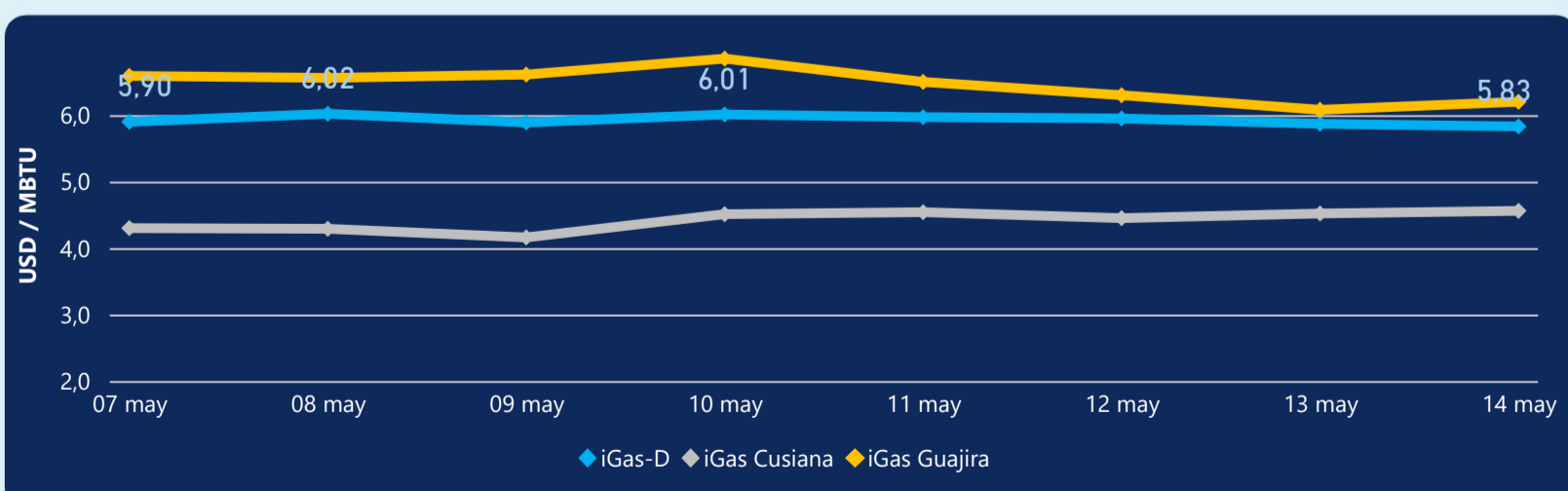
Las posibles diferencias presentadas entre el total de energía inyectada y total de entregas a usuarios finales puede ser ocasionada por almacenamientos en el sistema de transporte (empaquetamientos), pérdidas y consumos no reportados.

MERCADO SECUNDARIO



Se registraron contratos de suministro, realizados en negociación directa por 17114 MBTud. Por capacidad de transporte se registraron contratos, realizados en negociación directa por 8115 Kpcd y en subastas por 1932 Kpcd. En total la capacidad de transporte registrada fue de 10047 Kpcd.

ÍNDICE DE PRECIOS



El índice i-Gas presenta una reducción del -0,68%, alcanzando un valor de 5,83 USD/MBtu. El índice de precios para entrega en la Guajira presenta un incremento del 1,97%, alcanzando un valor de 6,2 USD/MBtu. El índice de precios para entrega en Cusiana presenta un incremento del 0,88%, alcanzando un valor de 4,56 USD/MBtu.

14 de mayo 2022

Henry Hub



7,66



LNG
Japón - Corea



21,58





COMPORTAMIENTO SUBASTA ÚSELO O VÉNDALO DE CORTO PLAZO



Suministro de Gas Natural*

Variación en el número de adjudicaciones

0%

Variación en las cantidades adjudicadas

13%



*Cálculo realizado comparando el promedio del último y penúltimo día adjudicado



Puntos de Entrega Adjudicados

8 de abril de 2022

11 de abril de 2022

Punto entrega	Cantidad (MBTUD)	Número de adjudicaciones	Precio* (USD/MBTU)
CUSIANA	366	1	ND

Punto entrega	Cantidad (MBTUD)	Número de adjudicaciones	Precio* (USD/MBTU)
CUSIANA	320	1	ND



Rutas de Transporte Adjudicadas

7 de mayo 2022

14 de mayo 2022

Ruta	Capacidad (KPCD)	Precio* (USD/KPC)
COGUA - SABANA_F	374	ND
CUSIANA - SABANA_F	323	ND
CUSIANA - VASCONIA	712	ND
LA BELLEZA - COGUA	374	ND
VASCONIA - MARIQUITA	910	ND

Ruta	Capacidad (KPCD)	Precio* (USD/KPC)
VASCONIA - MARIQUITA	1.012	ND
CUSIANA - VASCONIA	797	ND
CUSIANA - SABANA_F	323	ND



Capacidad de transporte*

Variación en el número de adjudicaciones

-40 %



Variación en las cantidades adjudicadas

-21 %



*Cálculo realizado comparando el promedio del día anterior con el mismo día de la semana anterior

* Precios promedio ponderados por cantidad adjudicada.
ND: No disponible por tratarse de una única adjudicación.