

AL DÍA CON EL GESTOR

1 de junio 2022

ENERGÍA TOMADA DEL SISTEMA NACIONAL DE TRANSPORTE

24 de mayo de 2022

1.028 GBTUD



-1,5 %

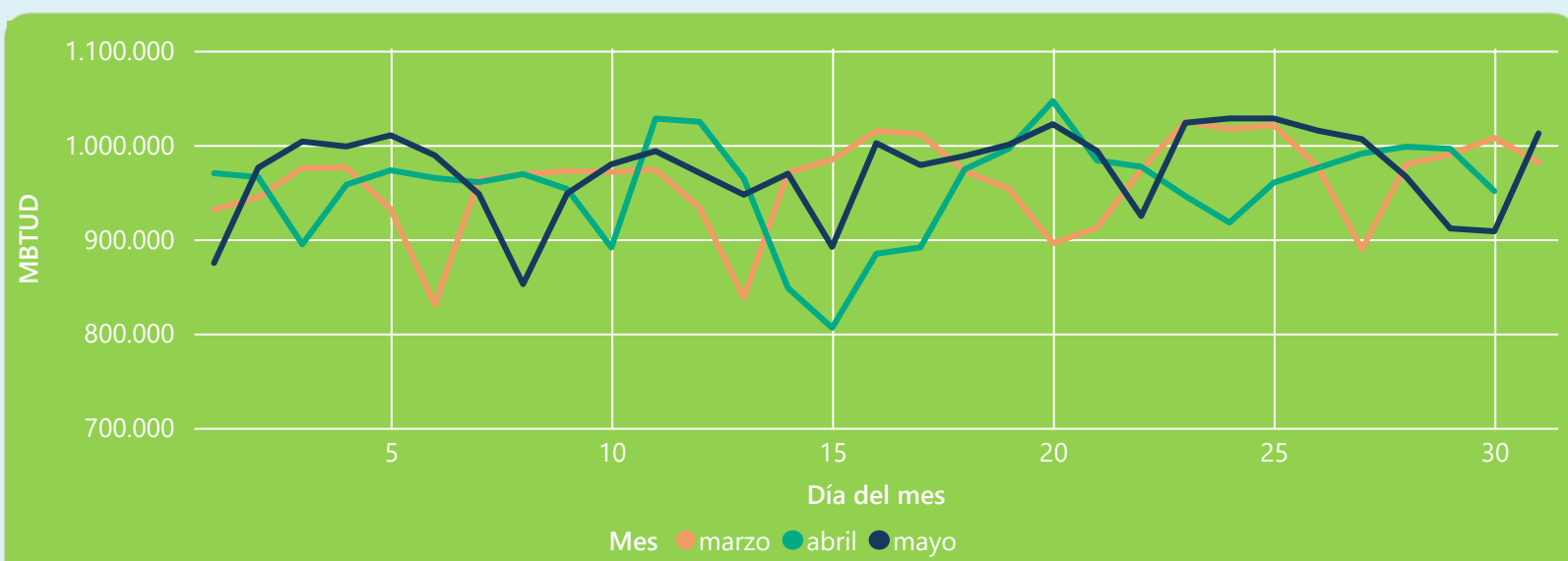
31 de mayo 2022

1.012 GBTUD

Se registra una reducción de la cantidad de energía tomada en un -1,54%, respecto al martes de la semana pasada.

*Cálculo realizado comparando el promedio del día anterior con el mismo día de la semana anterior

ENERGÍA TOMADA DEL SISTEMA NACIONAL DE TRANSPORTE



La energía tomada aumento un 6,44% respecto al mes de Abril.

La energía tomada aumento un 3,15% respecto al mes de Marzo.

INFORMACIÓN OPERATIVA POR SISTEMA

30 de mayo 2022

Energía inyectada

Energía tomada

Costa

364

340

Interior

392

569

Total

756

908

31 de mayo 2022

Energía inyectada

Energía tomada

Costa

374

385

Interior

614

627

Total

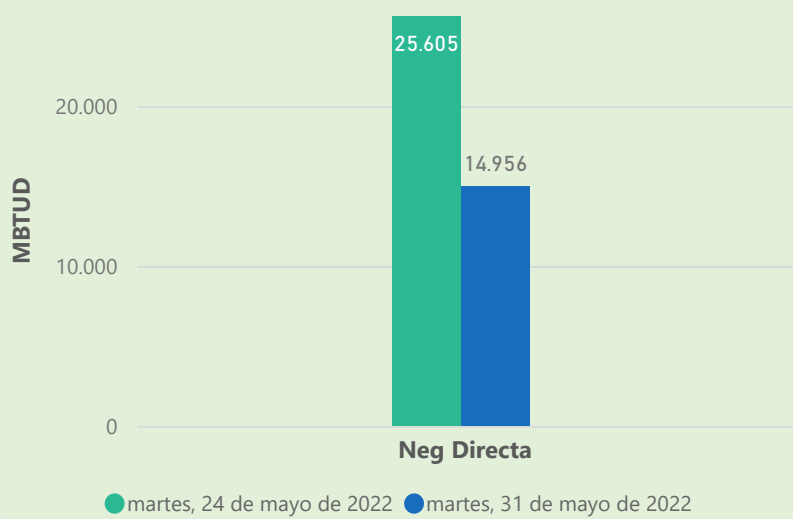
988

1012

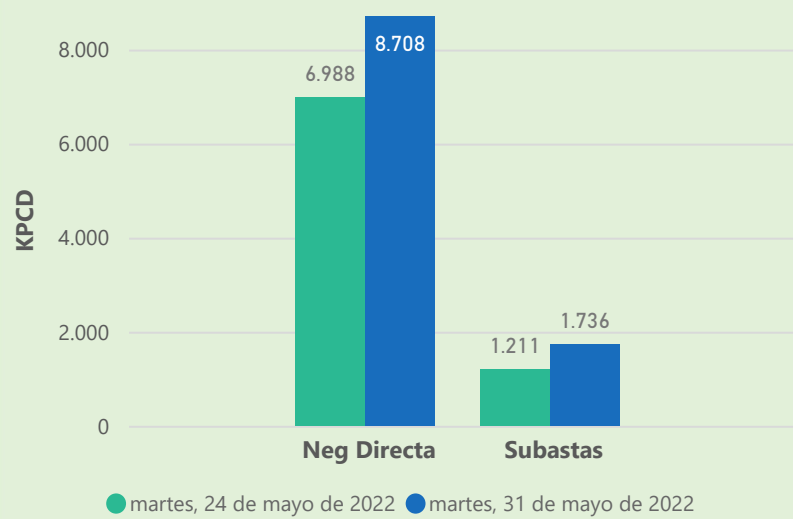
Las posibles diferencias presentadas entre el total de energía inyectada y total de entregas a usuarios finales puede ser ocasionada por almacenamientos en el sistema de transporte (empaquetamientos), pérdidas y consumos no reportados.

MERCADO SECUNDARIO

Suministro

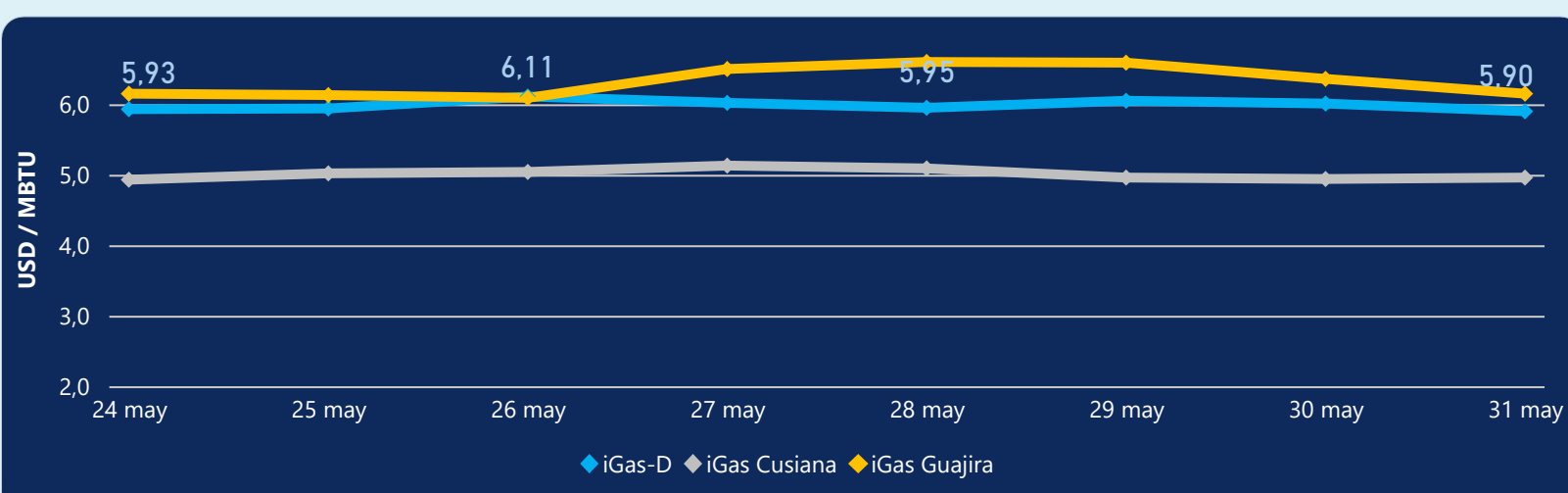


Transporte



Se registraron contratos de suministro, realizados en negociación directa por 14956 MBTud. Por capacidad de transporte se registraron contratos, realizados en negociación directa por 8708 Kpcd y en subastas por 1736 Kpcd. En total la capacidad de transporte registrada fue de 10444 Kpcd.

ÍNDICE DE PRECIOS



El índice i-Gas presenta una reducción del -1,83%, alcanzando un valor de 5,9 USD/MBtu. El índice de precios para entrega en la Guajira presenta una reducción del -3,3%, alcanzando un valor de 6,15 USD/MBtu. El índice de precios para entrega en Cusiana presenta un incremento del 0,4%, alcanzando un valor de 4,96 USD/MBtu.

31 de mayo 2022

Henry Hub



8,15



LNG
Japón - Corea



24,08





COMPORTAMIENTO SUBASTA ÚSELO O VÉNDALO DE CORTO PLAZO



Suministro de Gas Natural*

Variación en el número de adjudicaciones

0%

Variación en las cantidades adjudicadas

898%



*Cálculo realizado comparando el promedio del último y penúltimo día adjudicado



Puntos de Entrega Adjudicados

18 de mayo de 2022

21 de mayo de 2022

Punto entrega	Cantidad (MBTUD)	Número de adjudicaciones	Precio* (USD/MBTU)
CUSIANA	46	1	ND

Punto entrega	Cantidad (MBTUD)	Número de adjudicaciones	Precio* (USD/MBTU)
CUSIANA	459	1	ND



Rutas de Transporte Adjudicadas

24 de mayo 2022

31 de mayo 2022

Ruta	Capacidad (KPCD)	Precio* (USD/KPC)
CUSIANA - OCOA	324	ND
CUSIANA - SABANA_F	90	ND
CUSIANA - VASCONIA	798	ND

Ruta	Capacidad (KPCD)	Precio* (USD/KPC)
VASCONIA - MARIQUITA	662	ND
CUSIANA - VASCONIA	796	ND
CUSIANA - SABANA_F	90	ND
CUSIANA - OCOA	324	ND



Capacidad de transporte*

Variación en el número de adjudicaciones

33 %



Variación en las cantidades adjudicadas

54 %



*Cálculo realizado comparando el promedio del día anterior con el mismo día de la semana anterior

* Precios promedio ponderados por cantidad adjudicada.
ND: No disponible por tratarse de una única adjudicación.