

AL DÍA CON EL GESTOR

3 de junio 2022



ENERGÍA TOMADA DEL SISTEMA NACIONAL DE TRANSPORTE

26 de mayo de 2022

1.015 GBTUD



-2,0 %

2 de junio 2022

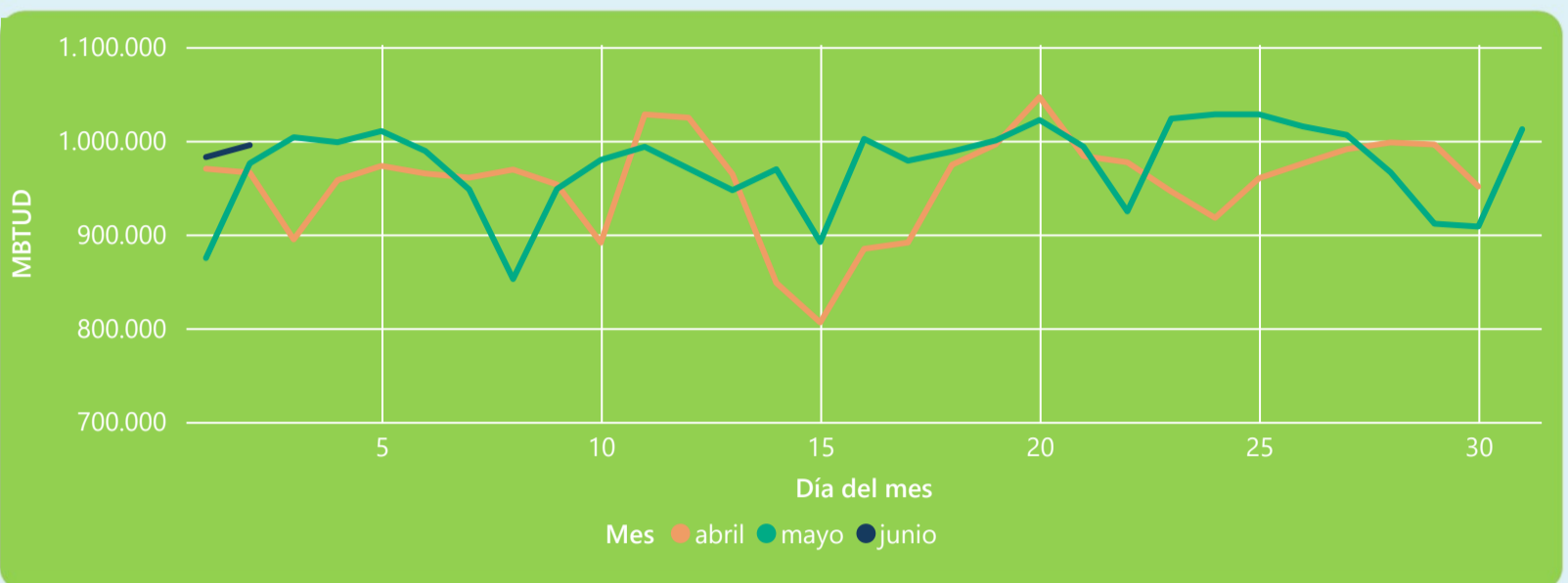
995 GBTUD

Se registra una reducción de la cantidad de energía tomada en un -1,96%, respecto al jueves de la semana pasada.

*Cálculo realizado comparando el promedio del día anterior con el mismo día de la semana anterior



ENERGÍA TOMADA DEL SISTEMA NACIONAL DE TRANSPORTE



La energía tomada aumento un 1,99% respecto al mes de Mayo.

La energía tomada aumento un 3,04% respecto al mes de Abril.



INFORMACIÓN OPERATIVA POR SISTEMA

1 de junio 2022

Energía inyectada

Energía tomada

Costa

368

358

Interior

627

624

Total

994

982

2 de junio 2022

Energía inyectada

Energía tomada

Costa

376

366

Interior

312

629

Total

688

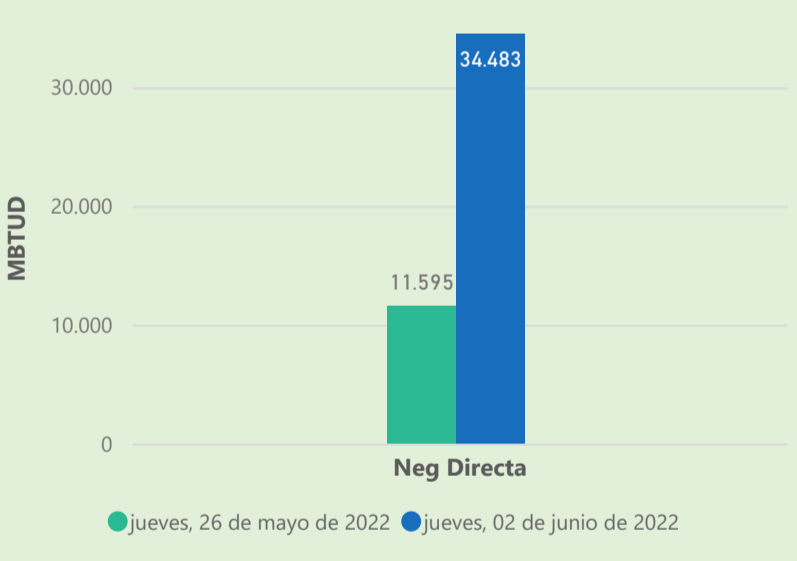
995

Las posibles diferencias presentadas entre el total de energía inyectada y total de entregas a usuarios finales puede ser ocasionada por almacenamientos en el sistema de transporte (empaquetamientos), pérdidas y consumos no reportados.

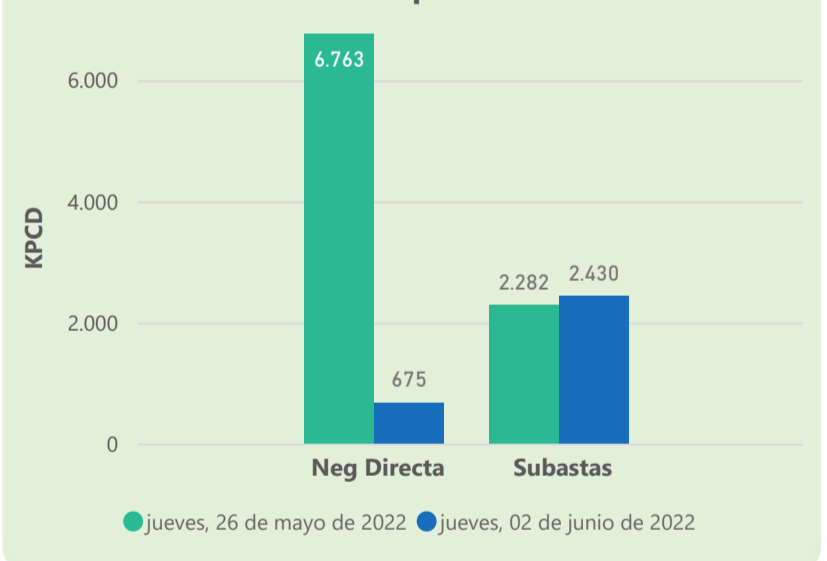


MERCADO SECUNDARIO

Suministro



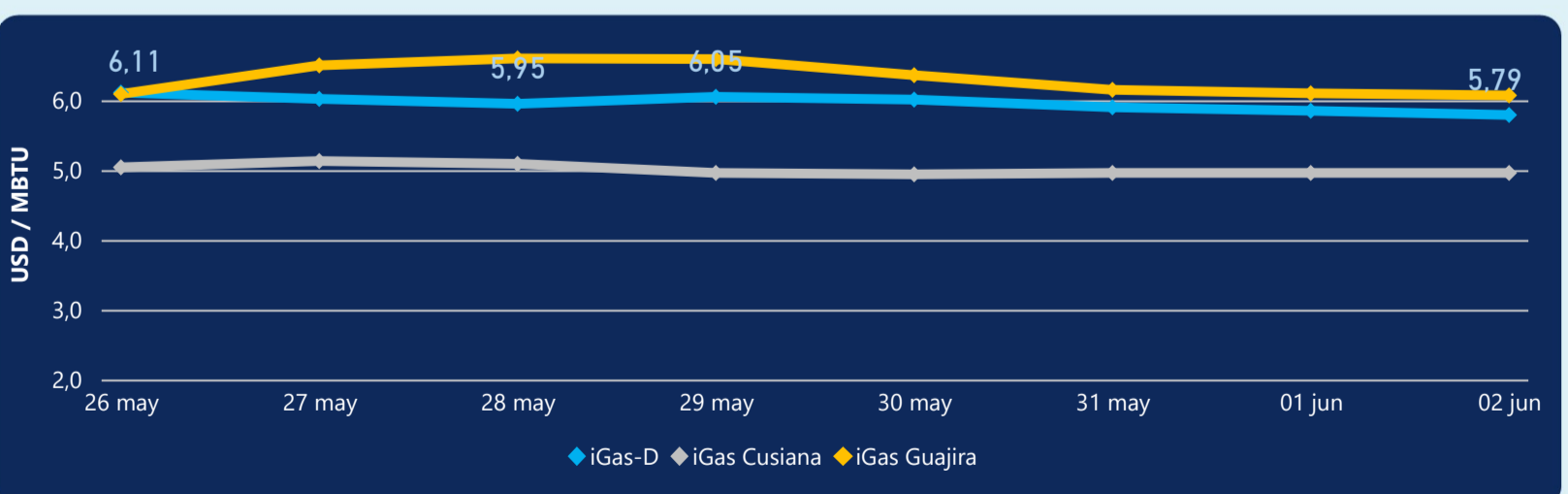
Transporte



Se registraron contratos de suministro, realizados en negociación directa por 34483 MBTud. Por capacidad de transporte se registraron contratos, realizados en negociación directa por 675 Kpcd y en subastas por 2430 Kpcd. En total la capacidad de transporte registrada fue de 3105 Kpcd.



ÍNDICE DE PRECIOS



El índice i-Gas presenta una reducción del -1,03%, alcanzando un valor de 5,79 USD/MBtu. El índice de precios para entrega en la Guajira presenta una reducción del -0,49%, alcanzando un valor de 6,07 USD/MBtu. El índice de precios para entrega en Cusiana no presentó variaciones.

2 de junio 2022

Henry Hub



8,49



LNG
Japón - Corea



24,02



COMPORTAMIENTO SUBASTA ÚSELO O VÉNDALO DE CORTO PLAZO



Suministro de Gas Natural*

Variación en el número de adjudicaciones

0%

Variación en las cantidades adjudicadas

898%



*Cálculo realizado comparando el promedio del último y penúltimo día adjudicado



Puntos de Entrega Adjudicados

18 de mayo de 2022

21 de mayo de 2022

Punto entrega	Cantidad (MBTUD)	Número de adjudicaciones	Precio* (USD/MBTU)
CUSIANA	46	1	ND

Punto entrega	Cantidad (MBTUD)	Número de adjudicaciones	Precio* (USD/MBTU)
CUSIANA	459	1	ND



Rutas de Transporte Adjudicadas

26 de mayo 2022

2 de junio 2022

Ruta	Capacidad (KPCD)	Precio* (USD/KPC)
CUSIANA - OCOA	324	ND
CUSIANA - SABANA_F	90	ND
CUSIANA - VASCONIA	795	ND
SEBASTOPOL - VASCONIA	784	ND
VASCONIA - MARIQUITA	884	ND

Ruta	Capacidad (KPCD)	Precio* (USD/KPC)
LA BELLEZA - VASCONIA	804	0,16
EL PORVENIR - LA BELLEZA	380	ND
CUSIANA - SABANA_F	117	ND
CUSIANA - OCOA	324	ND
CUSIANA - LA BELLEZA	426	ND
CUSIANA - EL PORVENIR	380	ND



Capacidad de transporte*

Variación en el número de adjudicaciones

40 %



Variación en las cantidades adjudicadas

-16 %



*Cálculo realizado comparando el promedio del día anterior con el mismo día de la semana anterior

* Precios promedio ponderados por cantidad adjudicada.
ND: No disponible por tratarse de una única adjudicación.