

## AL DÍA CON EL GESTOR

6 de junio 2022

### ENERGÍA TOMADA DEL SISTEMA NACIONAL DE TRANSPORTE

29 de mayo de 2022

**911 GBTUD**



**3,8 %**

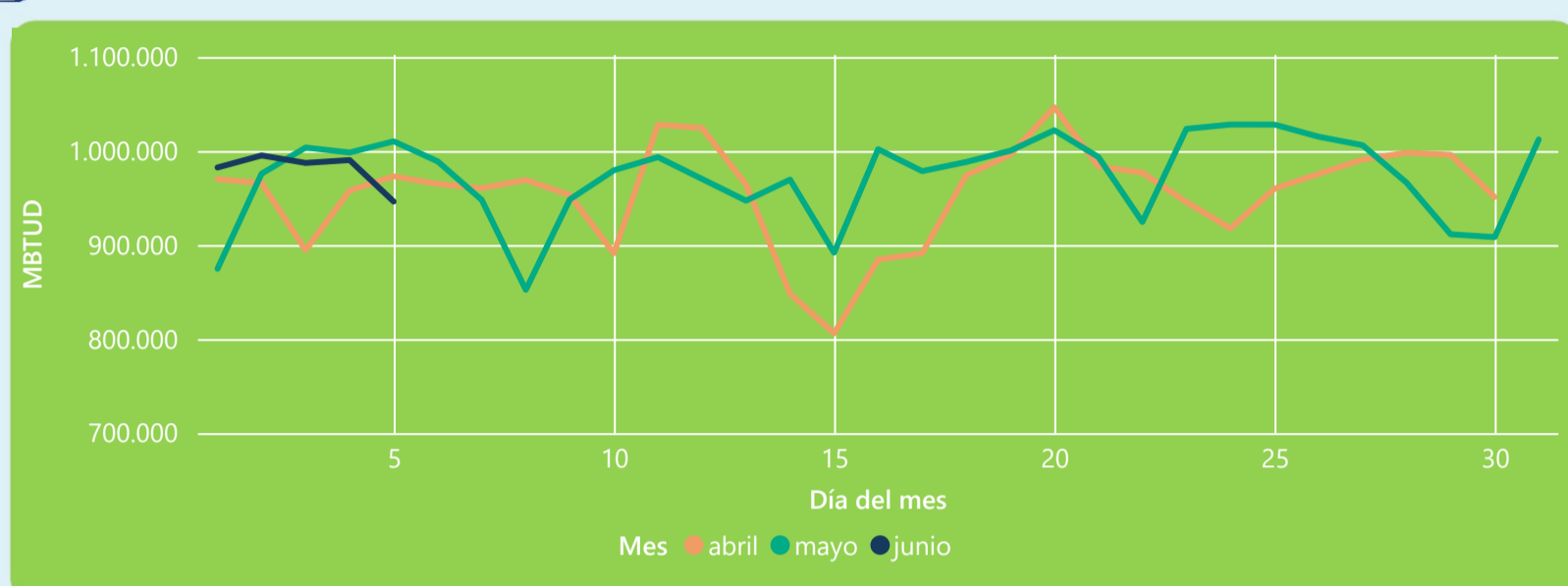
5 de junio 2022

**946 GBTUD**

Se registra un incremento de la cantidad de energía tomada de 3,82%, respecto al domingo de la semana pasada.

\*Cálculo realizado comparando el promedio del día anterior con el mismo día de la semana anterior

### ENERGÍA TOMADA DEL SISTEMA NACIONAL DE TRANSPORTE



La energía tomada se redujo un -6,34% respecto al mes de Mayo.

La energía tomada se redujo un -2,77% respecto al mes de Abril.

### INFORMACIÓN OPERATIVA POR SISTEMA

4 de junio 2022

Energía inyectada

Energía tomada

Costa

366

367

Interior

609

623

Total

975

990

5 de junio 2022

Energía inyectada

Energía tomada

Costa

362

362

Interior

613

584

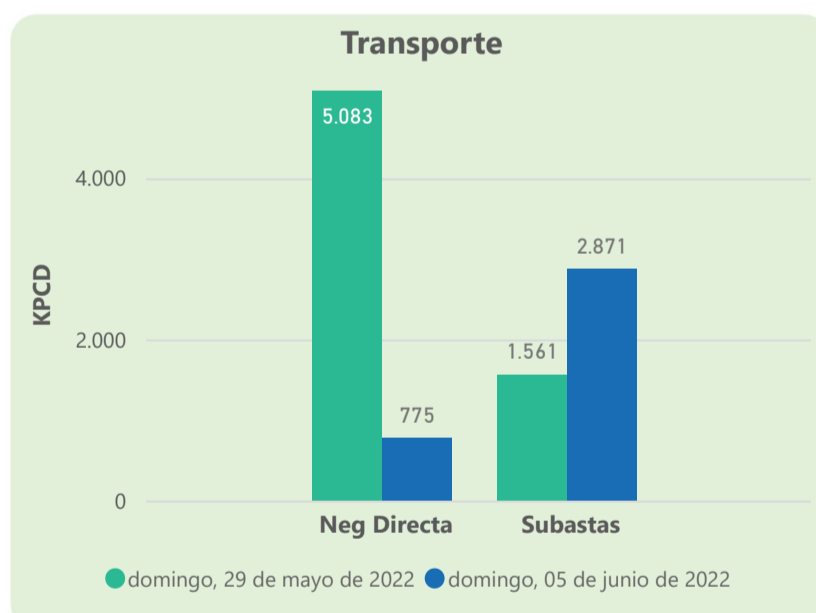
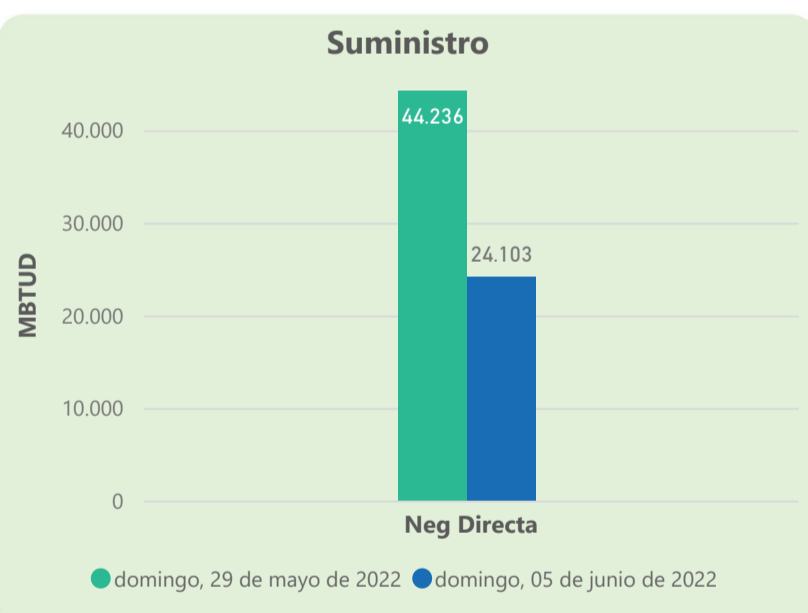
Total

975

946

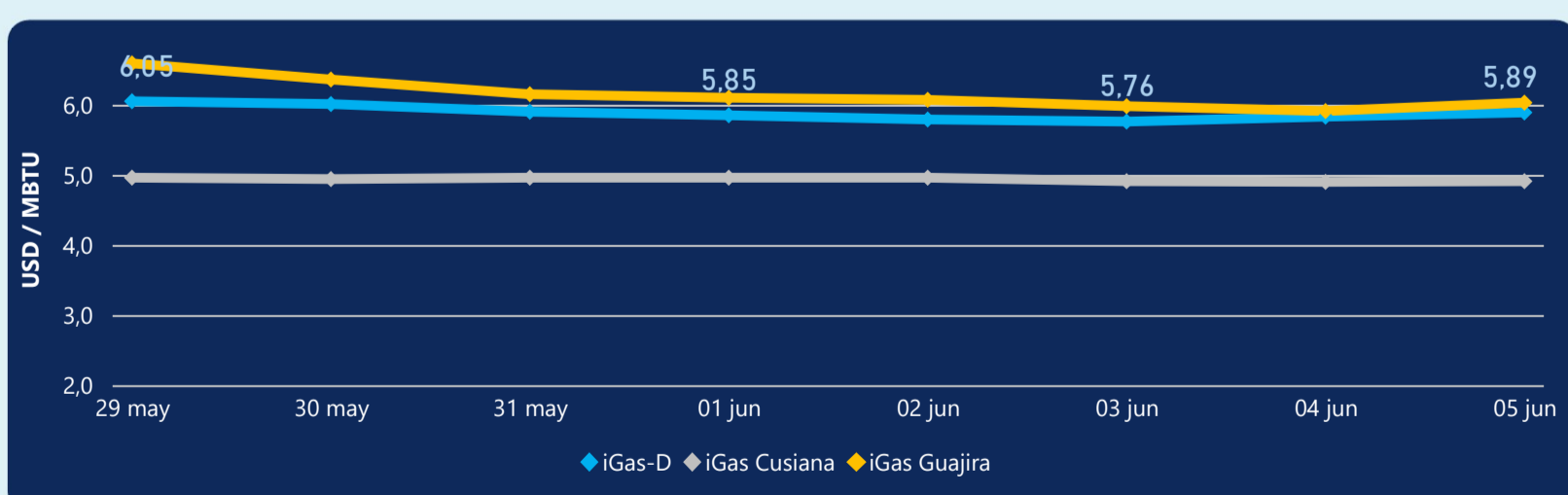
Las posibles diferencias presentadas entre el total de energía inyectada y total de entregas a usuarios finales puede ser ocasionada por almacenamientos en el sistema de transporte (empaquetamientos), pérdidas y consumos no reportados.

### MERCADO SECUNDARIO



Se registraron contratos de suministro, realizados en negociación directa por 24103 MBTud. Por capacidad de transporte se registraron contratos, realizados en negociación directa por 775 Kpcd y en subastas por 2871 Kpcd. En total la capacidad de transporte registrada fue de 3646 Kpcd.

### ÍNDICE DE PRECIOS



El índice i-Gas presenta un incremento del 1,03%, alcanzando un valor de 5,89 USD/MBtu. El índice de precios para entrega en la Guajira presenta un incremento del 2,03%, alcanzando un valor de 6,03 USD/MBtu. El índice de precios para entrega en Cusiana presenta un incremento del 0,2%, alcanzando un valor de 4,91 USD/MBtu.

5 de junio 2022

Henry Hub



**8,52**

LNG  
Japón - Corea



**24,02**



## COMPORTAMIENTO SUBASTA ÚSELO O VÉNDALO DE CORTO PLAZO



### Suministro de Gas Natural\*

Variación en el número de adjudicaciones

**0%**

Variación en las cantidades adjudicadas

**898%**



\*Cálculo realizado comparando el promedio del último y penúltimo día adjudicado



### Puntos de Entrega Adjudicados

18 de mayo de 2022

21 de mayo de 2022

Punto entrega	Cantidad (MBTUD)	Número de adjudicaciones	Precio* (USD/MBTU)
CUSIANA	46	1	ND

Punto entrega	Cantidad (MBTUD)	Número de adjudicaciones	Precio* (USD/MBTU)
CUSIANA	459	1	ND



### Rutas de Transporte Adjudicadas

29 de mayo 2022

5 de junio 2022

Ruta	Capacidad (KPCD)	Precio* (USD/KPC)
CUSIANA - OCOA	324	ND
CUSIANA - SABANA_F	90	ND
CUSIANA - VASCONIA	796	ND
VASCONIA - MARIQUITA	441	ND

Ruta	Capacidad (KPCD)	Precio* (USD/KPC)
VASCONIA - LA BELLEZA	800	ND
EL PORVENIR - LA BELLEZA	840	ND
CUSIANA - SABANA_F	117	ND
CUSIANA - OCOA	323	ND
CUSIANA - EL PORVENIR	850	ND



### Capacidad de transporte\*

Variación en el número de adjudicaciones

**25 %**



Variación en las cantidades adjudicadas

**77 %**



\*Cálculo realizado comparando el promedio del día anterior con el mismo día de la semana anterior

\* Precios promedio ponderados por cantidad adjudicada.  
ND: No disponible por tratarse de una única adjudicación.