

AL DÍA CON EL GESTOR

7 de junio 2022

ENERGÍA TOMADA DEL SISTEMA NACIONAL DE TRANSPORTE

30 de mayo de 2022

908 GBTUD



7,9 %

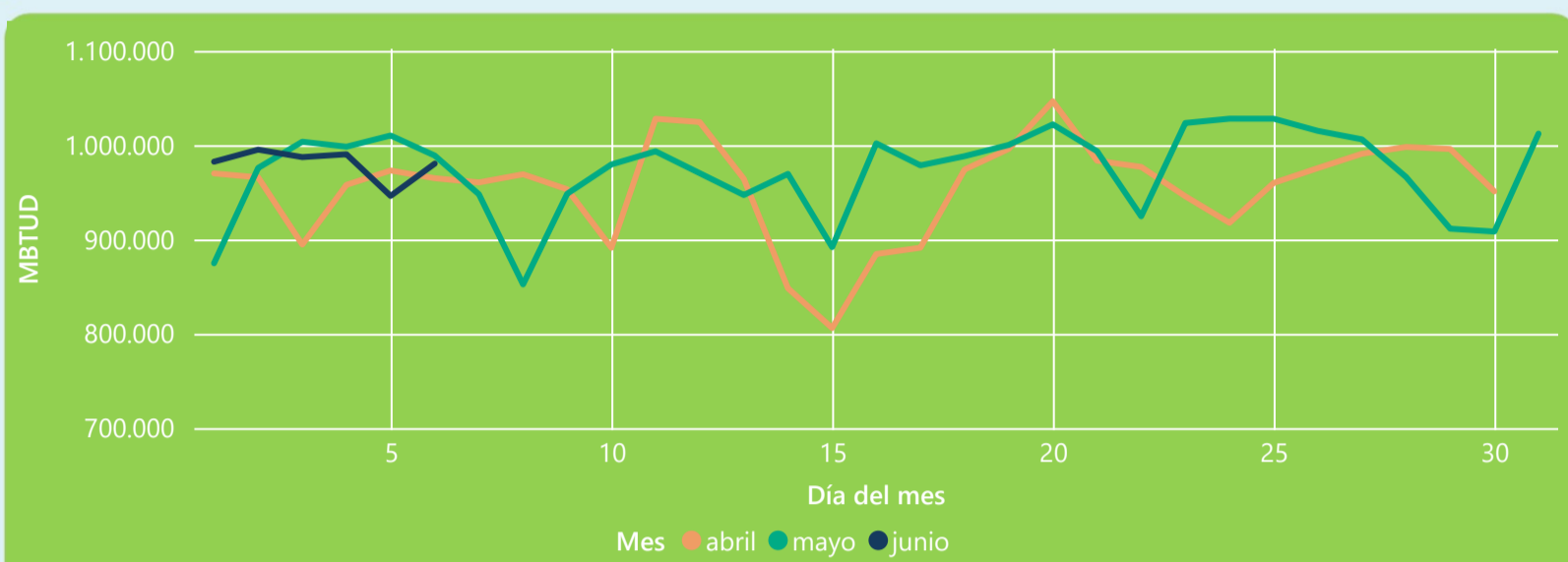
6 de junio 2022

980 GBTUD

Se registra un incremento de la cantidad de energía tomada de 7,94%, respecto al lunes de la semana pasada.

*Cálculo realizado comparando el promedio del día anterior con el mismo día de la semana anterior

ENERGÍA TOMADA DEL SISTEMA NACIONAL DE TRANSPORTE



La energía tomada se redujo un -0,86% respecto al mes de Mayo.

La energía tomada aumento un 1,61% respecto al mes de Abril.

INFORMACIÓN OPERATIVA POR SISTEMA

5 de junio 2022

Energía inyectada

Energía tomada

Costa

362

362

Interior

613

584

Total

975

946

6 de junio 2022

Energía inyectada

Energía tomada

Costa

301

353

Interior

638

627

Total

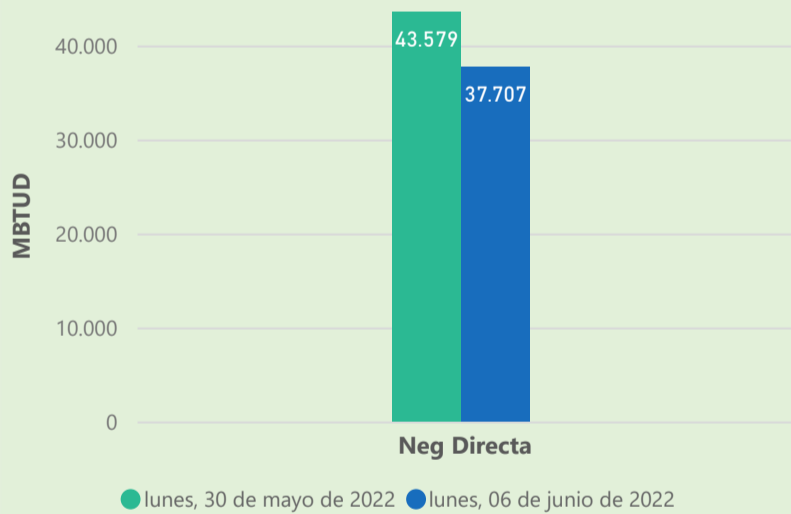
938

980

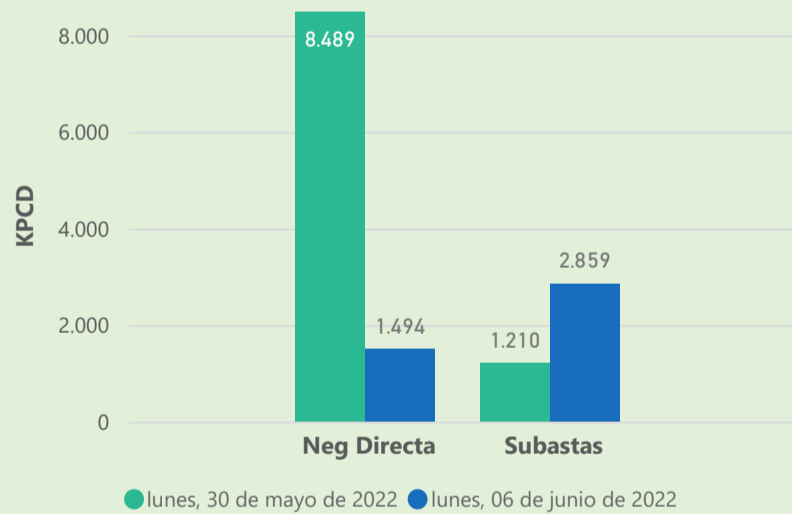
Las posibles diferencias presentadas entre el total de energía inyectada y total de entregas a usuarios finales puede ser ocasionada por almacenamientos en el sistema de transporte (empaquetamientos), pérdidas y consumos no reportados.

MERCADO SECUNDARIO

Suministro

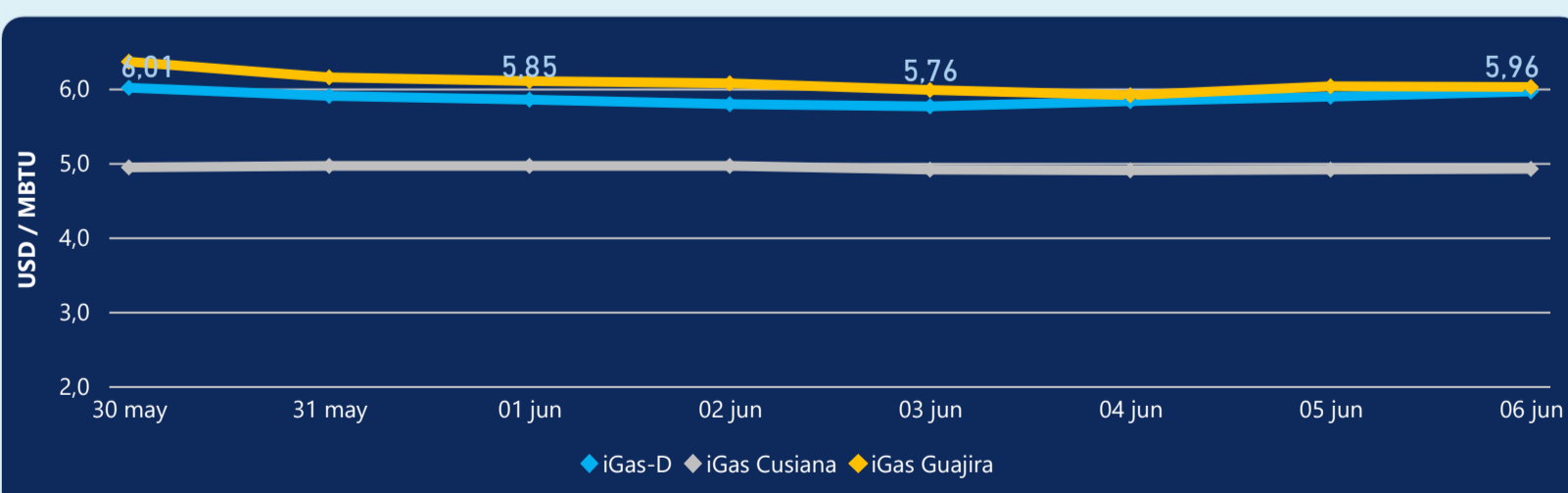


Transporte



Se registraron contratos de suministro, realizados en negociación directa por 37707 MBtud. Por capacidad de transporte se registraron contratos, realizados en negociación directa por 1494 Kpcd y en subastas por 2859 Kpcd. En total la capacidad de transporte registrada fue de 4353 Kpcd.

ÍNDICE DE PRECIOS



El índice i-Gas presenta un incremento del 1,19%, alcanzando un valor de 5,96 USD/MBtu. El índice de precios para entrega en la Guajira presenta una reducción del -0,17%, alcanzando un valor de 6,02 USD/MBtu. El índice de precios para entrega en Cusiana presenta un incremento del 0,2%, alcanzando un valor de 4,92 USD/MBtu.

6 de junio 2022

Henry Hub



9,32



LNG
Japón - Corea



23,36





COMPORTAMIENTO SUBASTA ÚSELO O VÉNDALO DE CORTO PLAZO



Suministro de Gas Natural*

Variación en el número de adjudicaciones

0%

Variación en las cantidades adjudicadas

898%



*Cálculo realizado comparando el promedio del último y penúltimo día adjudicado



Puntos de Entrega Adjudicados

18 de mayo de 2022



21 de mayo de 2022



Punto entrega	Cantidad (MBTUD)	Número de adjudicaciones	Precio* (USD/MBTU)
CUSIANA	46	1	ND

Punto entrega	Cantidad (MBTUD)	Número de adjudicaciones	Precio* (USD/MBTU)
CUSIANA	459	1	ND



Rutas de Transporte Adjudicadas

30 de mayo 2022



6 de junio 2022



Ruta	Capacidad (KPCD)	Precio* (USD/KPC)
CUSIANA - OCOA	324	ND
CUSIANA - SABANA_F	90	ND
CUSIANA - VASCONIA	797	ND

Ruta	Capacidad (KPCD)	Precio* (USD/KPC)
VASCONIA - LA BELLEZA	804	ND
EL PORVENIR - LA BELLEZA	843	ND
CUSIANA - VASCONIA	125	ND
CUSIANA - SABANA_F	117	ND
CUSIANA - OCOA	323	ND
CUSIANA - EL PORVENIR	839	ND



Capacidad de transporte*

Variación en el número de adjudicaciones

100 %



Variación en las cantidades adjudicadas

152 %



*Cálculo realizado comparando el promedio del día anterior con el mismo día de la semana anterior

* Precios promedio ponderados por cantidad adjudicada.
ND: No disponible por tratarse de una única adjudicación.