

AL DÍA CON EL GESTOR

8 de junio 2022

ENERGÍA TOMADA DEL SISTEMA NACIONAL DE TRANSPORTE

31 de mayo de 2022

1.012 GBTUD



-2,5 %

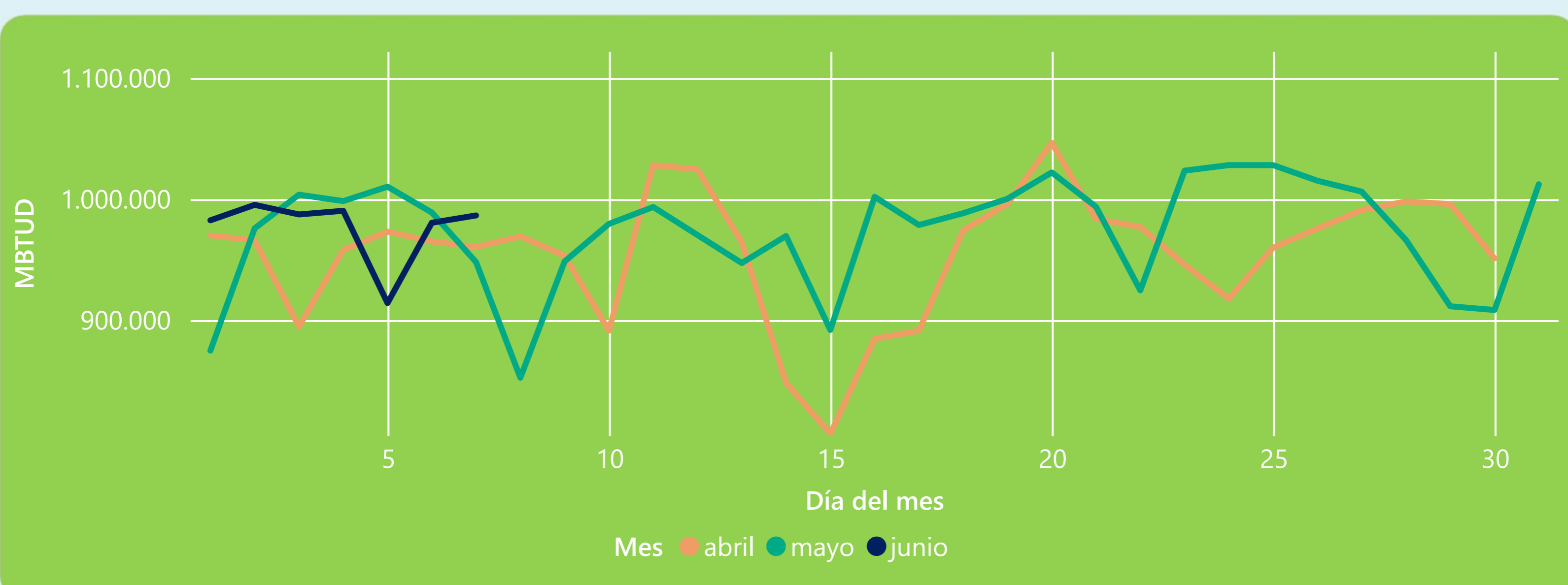
7 de junio 2022

986 GBTUD

Se registra una reducción de la cantidad de energía tomada en un -2,54%, respecto al martes de la semana pasada.

*Cálculo realizado comparando el promedio del día anterior con el mismo día de la semana anterior

ENERGÍA TOMADA DEL SISTEMA NACIONAL DE TRANSPORTE



La energía tomada aumentó un 4,07% respecto al mes de Mayo.

La energía tomada aumento un 2,71% respecto al mes de Abril.

INFORMACIÓN OPERATIVA POR SISTEMA

6 de junio 2022

Energía inyectada

Energía tomada

Costa

336

353

Interior

638

627

Total

974

980

7 de junio 2022

Energía inyectada

Energía tomada

Costa

360

354

Interior

641

633

Total

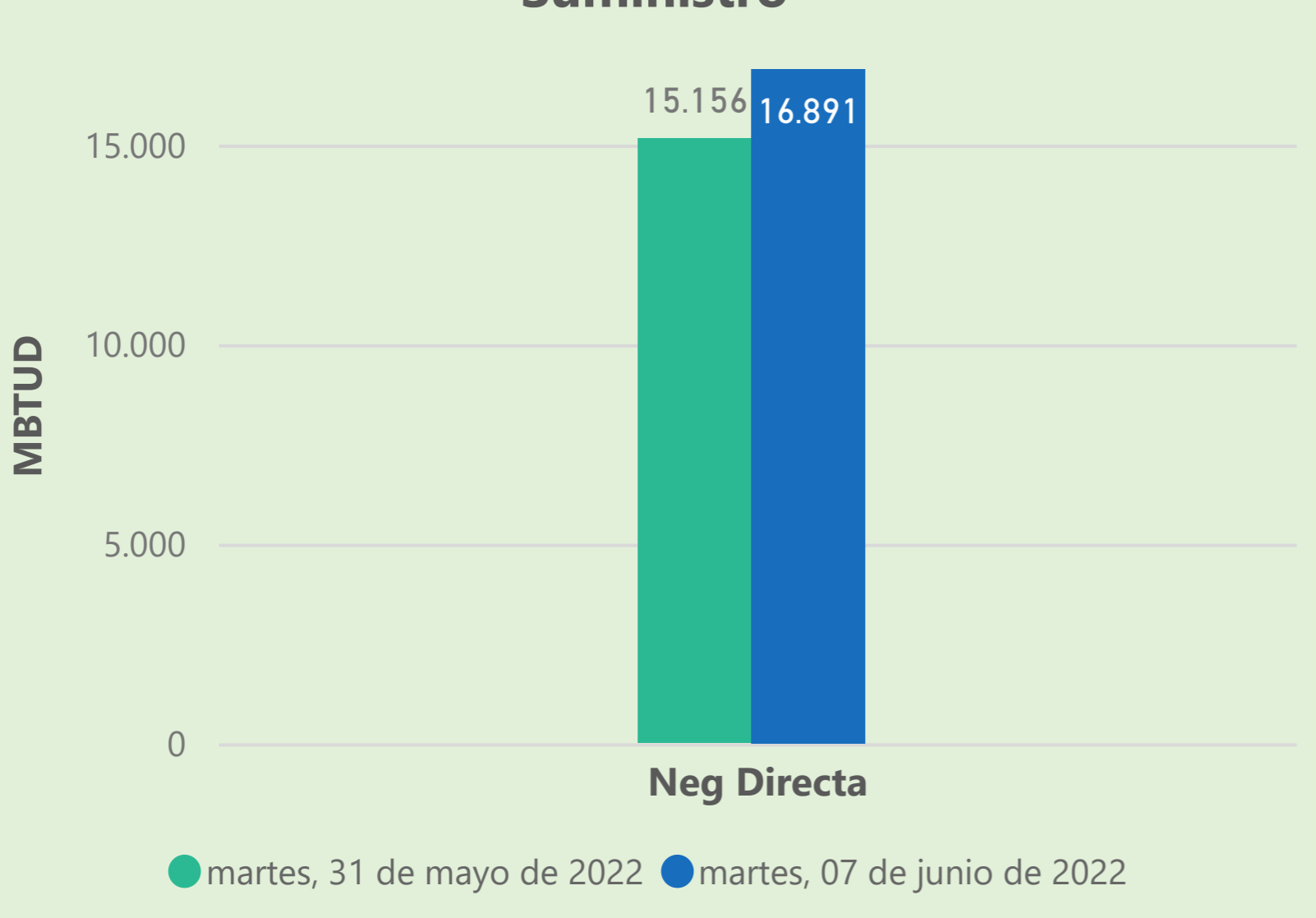
1001

986

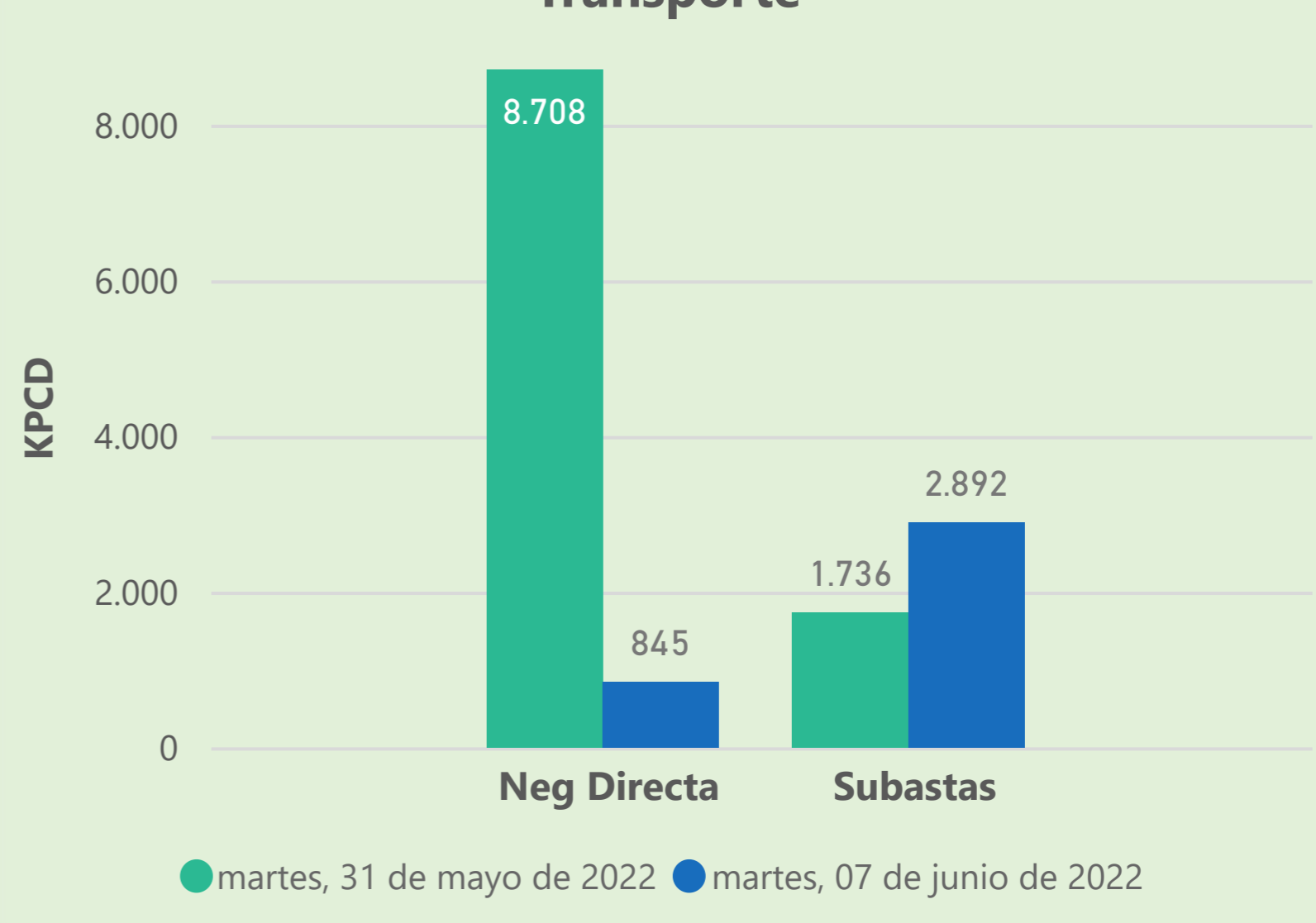
Las posibles diferencias presentadas entre el total de energía inyectada y total de entregas a usuarios finales puede ser ocasionada por almacenamientos en el sistema de transporte (empaquetamientos), pérdidas y consumos no reportados.

MERCADO SECUNDARIO

Suministro

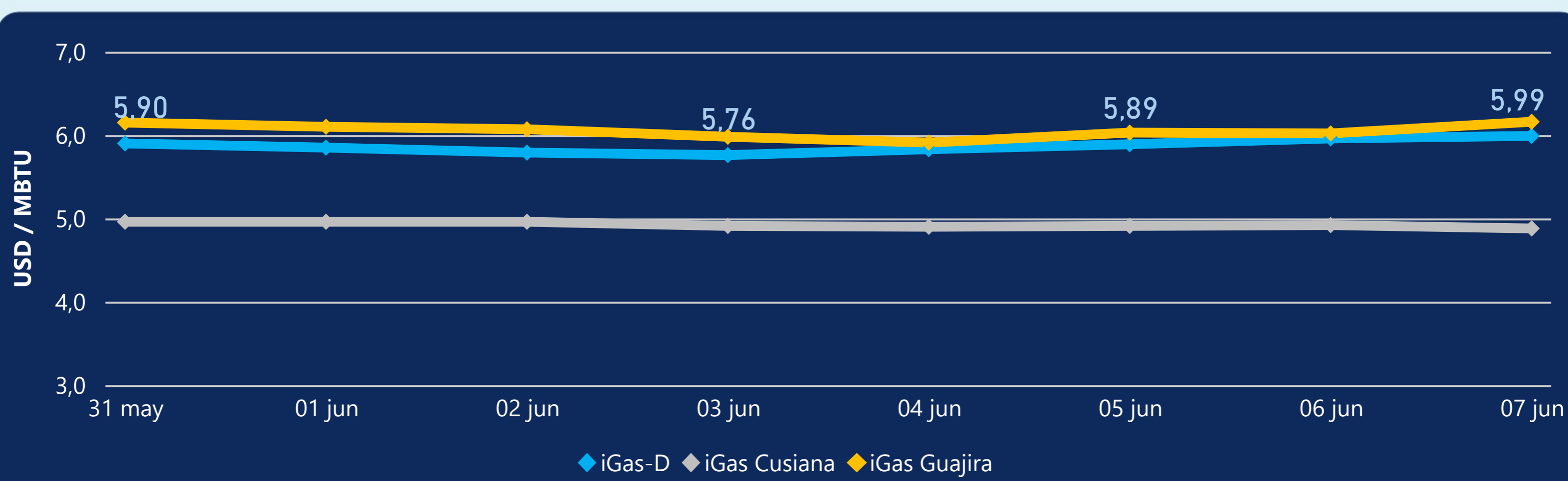


Transporte



Se registraron contratos de suministro, realizados en negociación directa por 16891 MBtud. Por capacidad de transporte se registraron contratos, realizados en negociación directa por 845 Kpcd y en subastas por 2892 Kpcd. En total la capacidad de transporte registrada fue de 3737 Kpcd.

ÍNDICE DE PRECIOS



El índice i-Gas presenta un incremento del 0,5%, alcanzando un valor de 5,99 USD/MBtu. El índice de precios para entrega en la Guajira presenta un incremento del 2,33%, alcanzando un valor de 6,16 USD/MBtu. El índice de precios para entrega en Cusiana presenta una reducción del -0,81%, alcanzando un valor de 4,88 USD/MBtu.

7 de junio 2022

Henry Hub



9,29



LNG
Japón - Corea



22,87





COMPORTAMIENTO SUBASTA ÚSELO O VÉNDALO DE CORTO PLAZO



Suministro de Gas Natural*

Variación en el número de adjudicaciones

-50%



Variación en las cantidades adjudicadas

-27%



*Cálculo realizado comparando el promedio del último y penúltimo día adjudicado



Puntos de Entrega Adjudicados

18 de mayo de 2022

21 de mayo de 2022

Punto entrega	Cantidad (MBTUD)	Número de adjudicaciones	Precio* (USD/MBTU)
CUSIANA	46	1	ND

Punto entrega	Cantidad (MBTUD)	Número de adjudicaciones	Precio* (USD/MBTU)
CUSIANA	459	1	ND



Rutas de Transporte Adjudicadas

31 de mayo 2022

7 de junio 2022

Ruta	Capacidad (KPCD)	Precio* (USD/KPC)
CUSIANA - OCOA	324	ND
CUSIANA - SABANA_F	90	ND
CUSIANA - VASCONIA	796	ND
VASCONIA - MARIQUITA	662	ND

Ruta	Capacidad (KPCD)	Precio* (USD/KPC)
VASCONIA - LA BELLEZA	800	ND
EL PORVENIR - LA BELLEZA	830	ND
CUSIANA - OCOA	447	ND
CUSIANA - EL PORVENIR	850	ND



Capacidad de transporte*

Variación en el número de adjudicaciones

0 %

Variación en las cantidades adjudicadas

56 %



*Cálculo realizado comparando el promedio del día anterior con el mismo día de la semana anterior