

AL DÍA CON EL GESTOR

9 de junio 2022



ENERGÍA TOMADA DEL SISTEMA NACIONAL DE TRANSPORTE

1 de junio de 2022

982 GBTUD



-0,7 %

8 de junio 2022

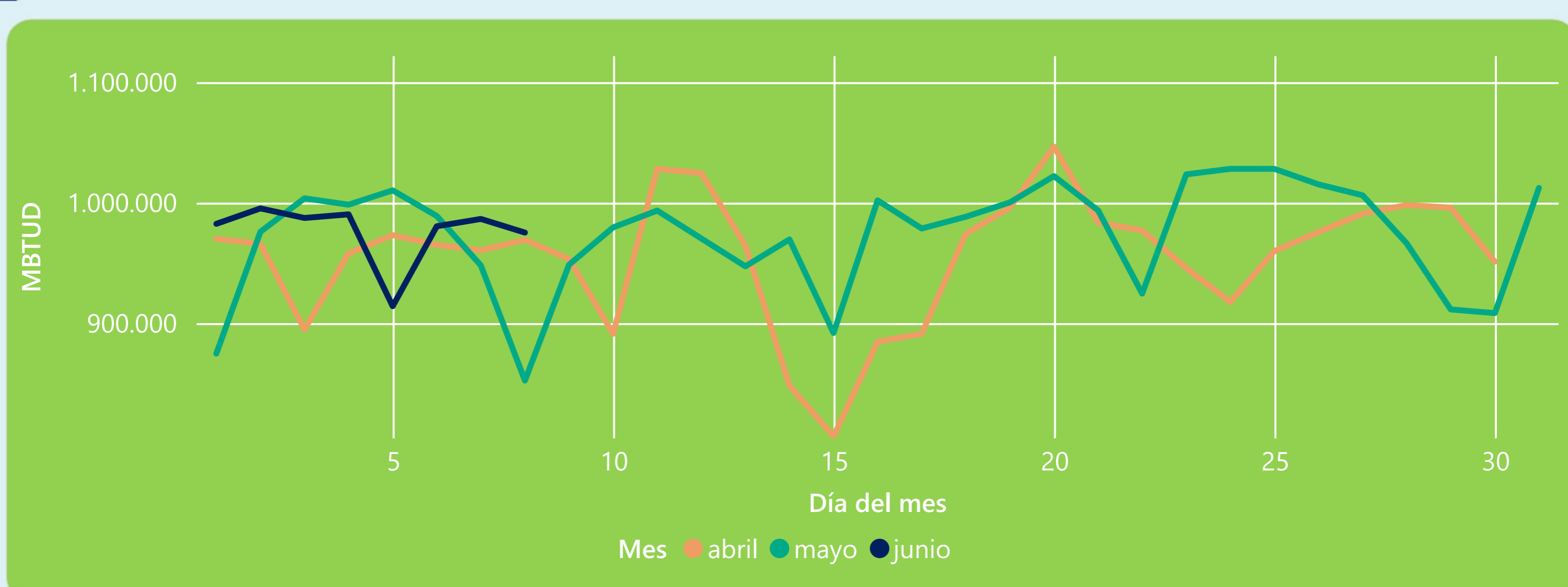
975 GBTUD

Se registra una reducción de la cantidad de energía tomada en un -0,74%, respecto al miércoles de la semana pasada.

*Cálculo realizado comparando el promedio del día anterior con el mismo día de la semana anterior



ENERGÍA TOMADA DEL SISTEMA NACIONAL DE TRANSPORTE



La energía tomada aumentó un 14,41% respecto al mes de Mayo.

La energía tomada aumento un 0,63% respecto al mes de Abril.



INFORMACIÓN OPERATIVA POR SISTEMA

7 de junio 2022

Energía inyectada

Energía tomada

Costa

360

354

Interior

641

633

Total

1001

986

8 de junio 2022

Energía inyectada

Energía tomada

Costa

357

339

Interior

638

636

Total

995

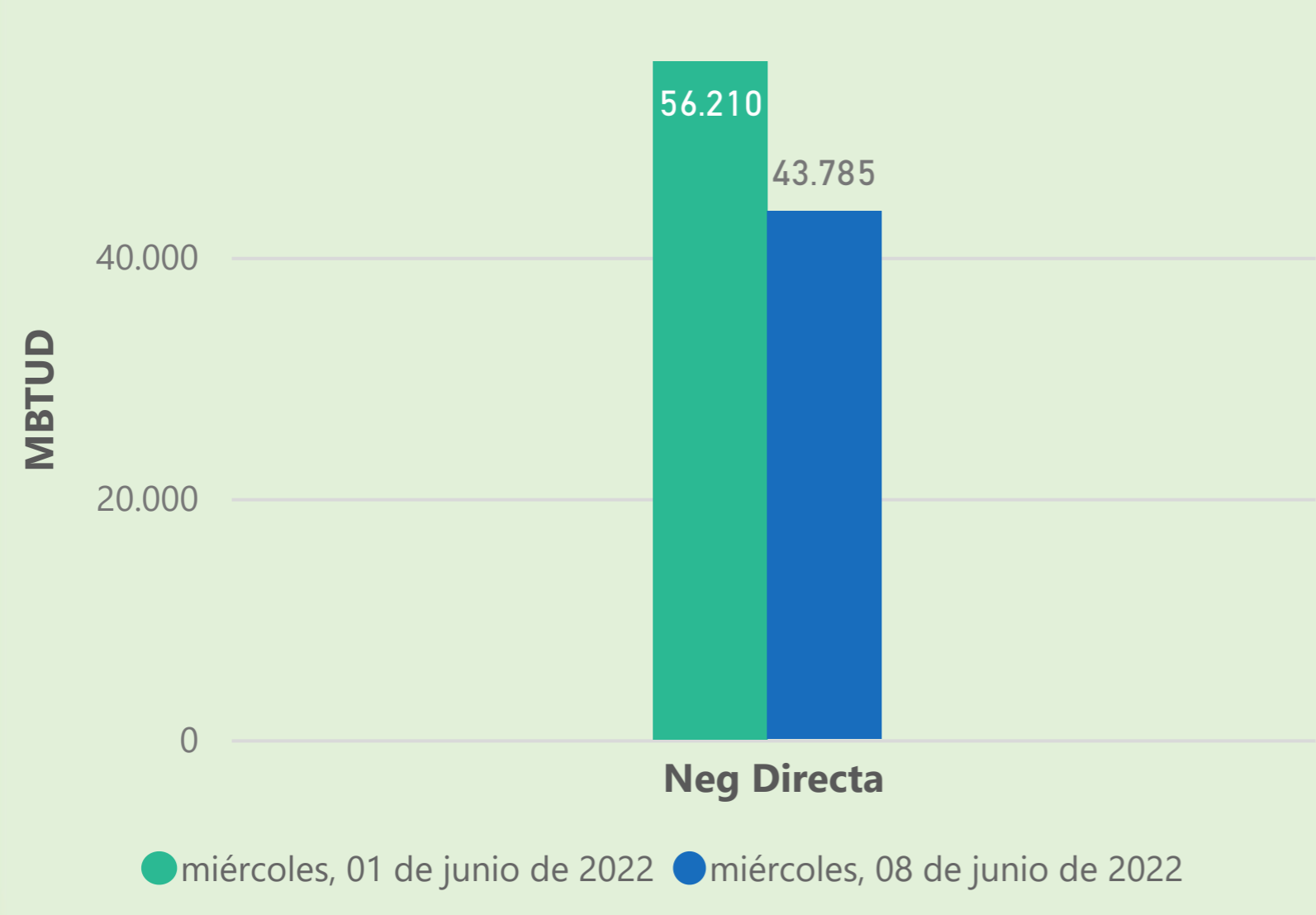
975

Las posibles diferencias presentadas entre el total de energía inyectada y total de entregas a usuarios finales puede ser ocasionada por almacenamientos en el sistema de transporte (empaquetamientos), pérdidas y consumos no reportados.

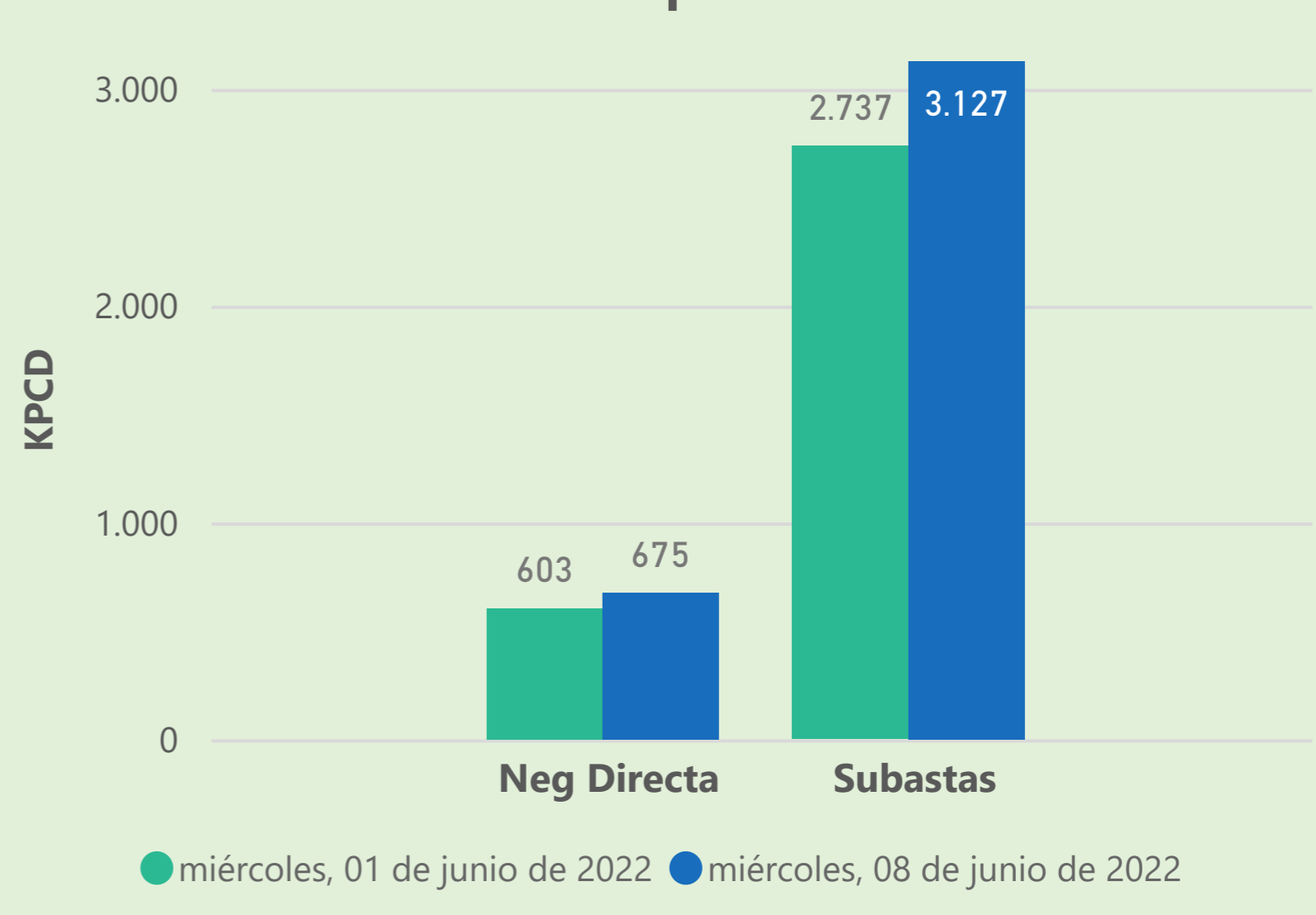


MERCADO SECUNDARIO

Suministro



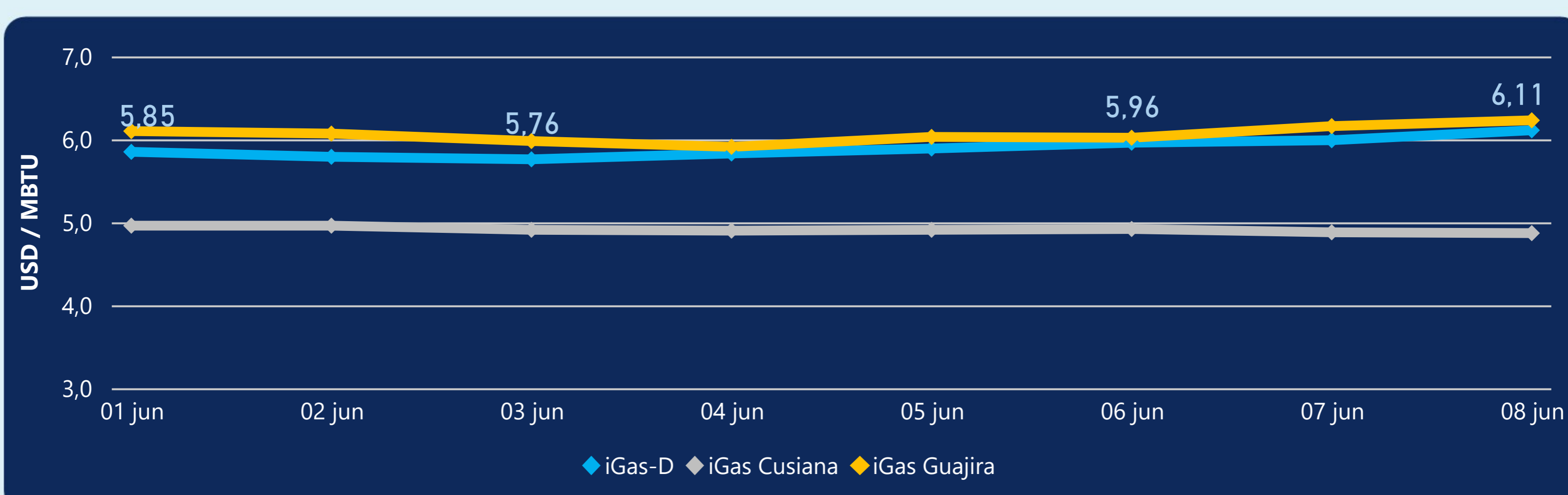
Transporte



Se registraron contratos de suministro, realizados en negociación directa por 43785 MBtud. Por capacidad de transporte se registraron contratos, realizados en negociación directa por 675 Kpcd y en subastas por 3127 Kpcd. En total la capacidad de transporte registrada fue de 3802 Kpcd.



ÍNDICE DE PRECIOS



El índice i-Gas presenta un incremento del 2%, alcanzando un valor de 6,11 USD/MBtu. El índice de precios para entrega en la Guajira presenta un incremento del 1,14%, alcanzando un valor de 6,23 USD/MBtu. El índice de precios para entrega en Cusiana presenta una reducción del -0,2%, alcanzando un valor de 4,87 USD/MBtu.

8 de junio 2022

Henry Hub



8,70



LNG

Japón - Corea



22,78





COMPORTAMIENTO SUBASTA ÚSELO O VÉNDALO DE CORTO PLAZO



Suministro de Gas Natural*

Variación en el número de adjudicaciones

0%

Variación en las cantidades adjudicadas

898%



*Cálculo realizado comparando el promedio del último y penúltimo día adjudicado



Puntos de Entrega Adjudicados

18 de mayo de 2022

21 de mayo de 2022

Punto entrega	Cantidad (MBTUD)	Número de adjudicaciones	Precio* (USD/MBTU)
CUSIANA	46	1	ND

Punto entrega	Cantidad (MBTUD)	Número de adjudicaciones	Precio* (USD/MBTU)
CUSIANA	459	1	ND



Rutas de Transporte Adjudicadas

1 de junio 2022

8 de junio 2022

Ruta	Capacidad (KPCD)	Precio* (USD/KPC)
COGUA - SABANA_F	127	ND
CUSIANA - EL PORVENIR	640	0,06
CUSIANA - OCOA	324	ND
CUSIANA - SABANA_F	90	ND
CUSIANA - VASCONIA	172	ND
EL PORVENIR - LA BELLEZA	635	ND
LA BELLEZA - COGUA	127	ND
LA BELLEZA - VASCONIA	635	ND

Ruta	Capacidad (KPCD)	Precio* (USD/KPC)
VASCONIA - MARIQUITA	761	ND
VASCONIA - LA BELLEZA	881	ND
EL PORVENIR - LA BELLEZA	877	ND
CUSIANA - EL PORVENIR	797	ND



Capacidad de transporte*

Variación en el número de adjudicaciones

-56 %



Variación en las cantidades adjudicadas

21 %



*Cálculo realizado comparando el promedio del día anterior con el mismo día de la semana anterior