

AL DÍA CON EL GESTOR

13 de junio 2022

ENERGÍA TOMADA DEL SISTEMA NACIONAL DE TRANSPORTE

5 de junio de 2022

914 GBTUD



-7,9 %

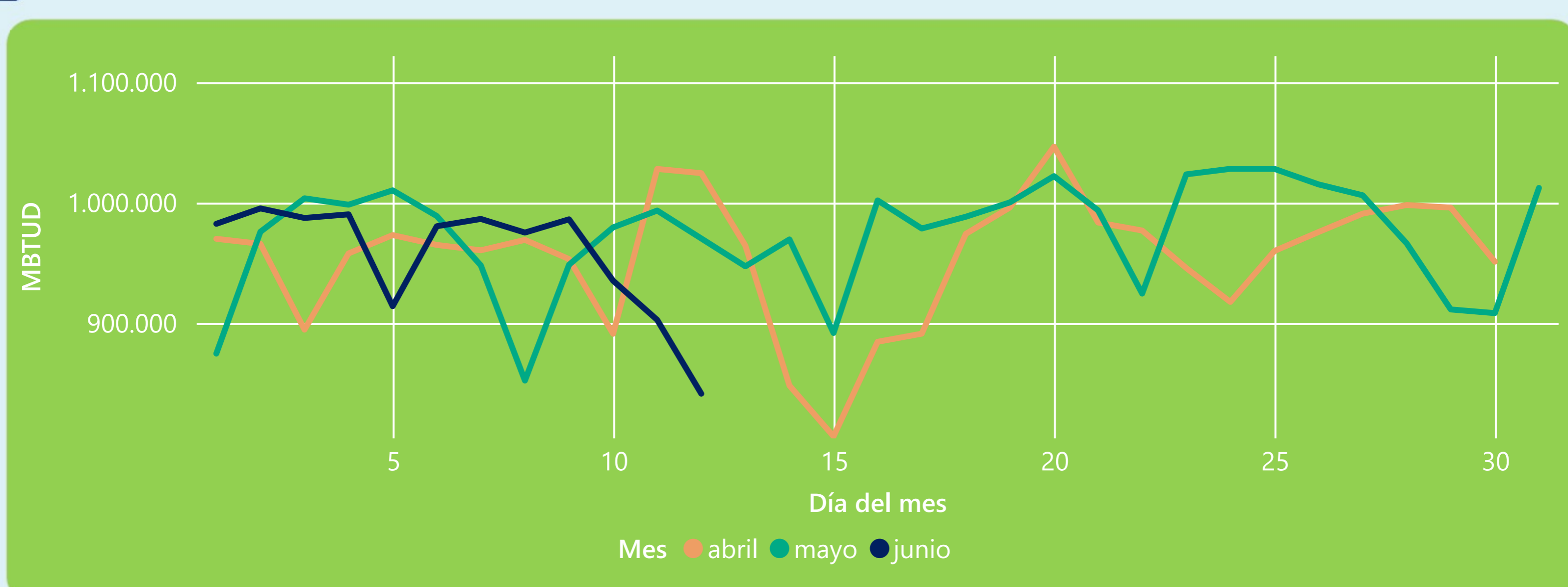
12 de junio 2022

841 GBTUD

Se registra una reducción de la cantidad de energía tomada en un -7,94%, respecto al domingo de la semana pasada.

*Cálculo realizado comparando el promedio del día anterior con el mismo día de la semana anterior

ENERGÍA TOMADA DEL SISTEMA NACIONAL DE TRANSPORTE



La energía tomada se redujo un -13,28% respecto al mes de Mayo.

La energía tomada se redujo un -17,87% respecto al mes de Abril.

INFORMACIÓN OPERATIVA POR SISTEMA

11 de junio 2022

Energía inyectada

Energía tomada

Costa

325

328

Interior

578

574

Total

903

903

12 de junio 2022

Energía inyectada

Energía tomada

Costa

326

309

Interior

580

532

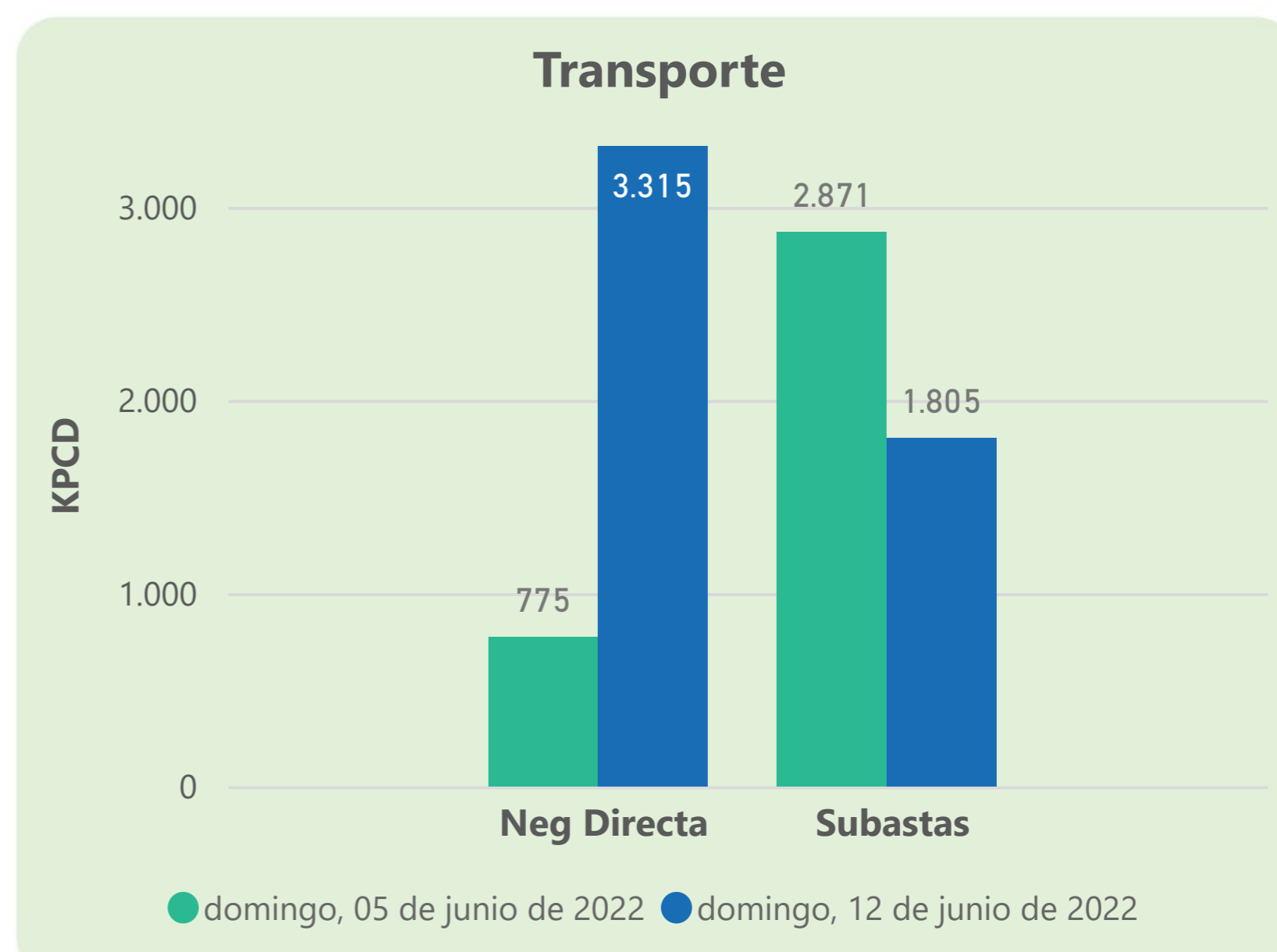
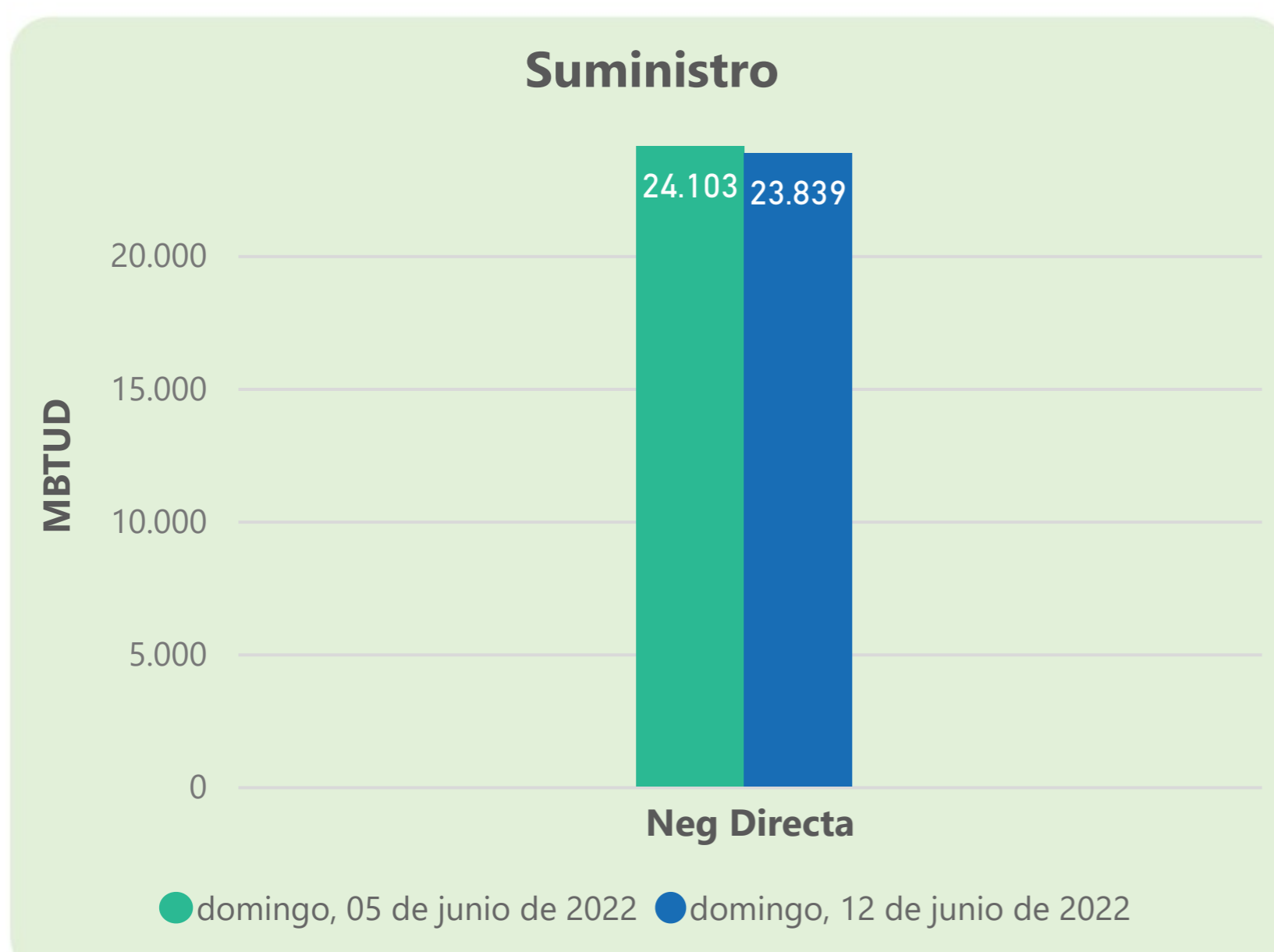
Total

906

841

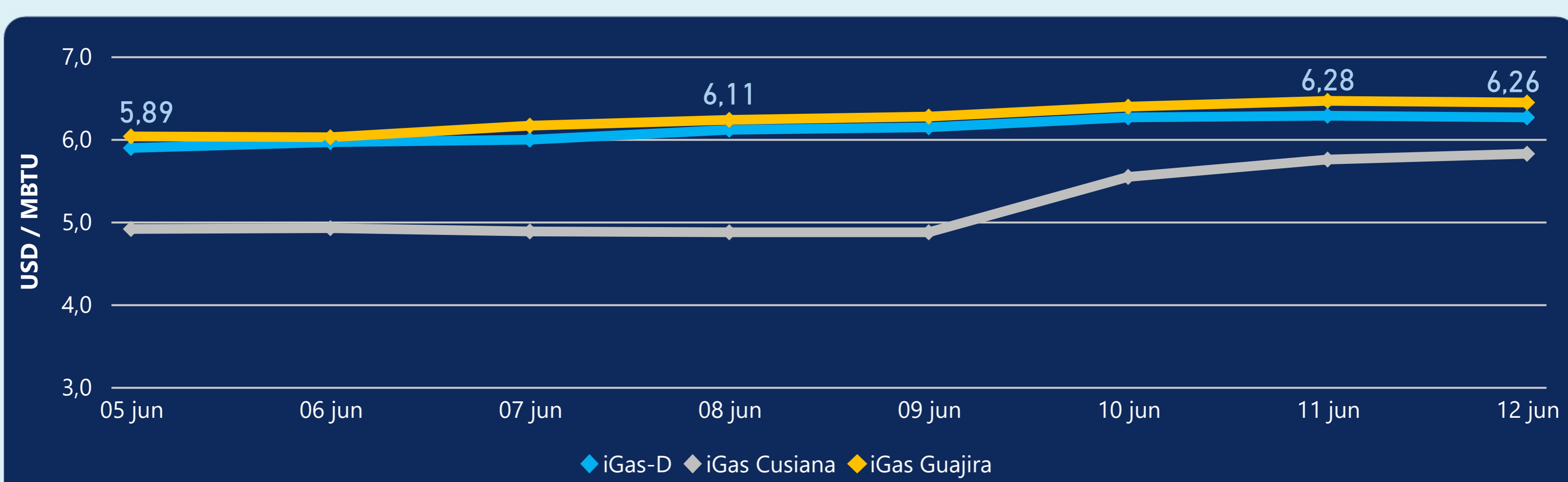
Las posibles diferencias presentadas entre el total de energía inyectada y total de entregas a usuarios finales puede ser ocasionada por almacenamientos en el sistema de transporte (empaquetamientos), pérdidas y consumos no reportados.

MERCADO SECUNDARIO



Se registraron contratos de suministro, realizados en negociación directa por 23839 MBtud. Por capacidad de transporte se registraron contratos, realizados en negociación directa por 3315 Kpcd y en subastas por 1805 Kpcd. En total la capacidad de transporte registrada fue de 5120 Kpcd.

ÍNDICE DE PRECIOS



El índice i-Gas presenta una reducción del -0,32%, alcanzando un valor de 6,26 USD/MBtu. El índice de precios para entrega en la Guajira presenta una reducción del -0,31%, alcanzando un valor de 6,44 USD/MBtu. El índice de precios para entrega en Cusiana presenta un incremento del 1,22%, alcanzando un valor de 5,82 USD/MBtu.

12 de junio 2022

Henry Hub



8,85

LNG
Japón - Corea



23,17



COMPORTAMIENTO SUBASTA ÚSELO O VÉNDALO DE CORTO PLAZO



Suministro de Gas Natural*

Variación en el número de adjudicaciones

0%

Variación en las cantidades adjudicadas

-84%



*Cálculo realizado comparando el promedio del último y penúltimo día adjudicado



Puntos de Entrega Adjudicados

21 de mayo de 2022

11 de junio de 2022

Punto entrega	Cantidad (MBTUD)	Número de adjudicaciones	Precio* (USD/MBTU)
CUSIANA	459	1	ND

Punto entrega	Cantidad (MBTUD)	Número de adjudicaciones	Precio* (USD/MBTU)
CUSIANA	75	1	ND



Rutas de Transporte Adjudicadas

5 de junio 2022

12 de junio 2022

Ruta	Capacidad (KPCD)	Precio* (USD/KPC)
CUSIANA - EL PORVENIR	850	ND
CUSIANA - OCOA	323	ND
CUSIANA - SABANA_F	117	ND
EL PORVENIR - LA BELLEZA	840	ND
VASCONIA - LA BELLEZA	800	ND

Ruta	Capacidad (KPCD)	Precio* (USD/KPC)
VASCONIA - MARIQUITA	648	ND
CUSIANA - VASCONIA	798	ND
CUSIANA - SABANA_F	90	ND
CUSIANA - OCOA	323	ND
COGUA - SABANA_F	96	ND



Capacidad de transporte*

Variación en el número de adjudicaciones

0 %

Variación en las cantidades adjudicadas

-33 %



*Cálculo realizado comparando el promedio del día anterior con el mismo día de la semana anterior