

AL DÍA CON EL GESTOR

14 de junio 2022

ENERGÍA TOMADA DEL SISTEMA NACIONAL DE TRANSPORTE

6 de junio de 2022

980 GBTUD



-4,4 %

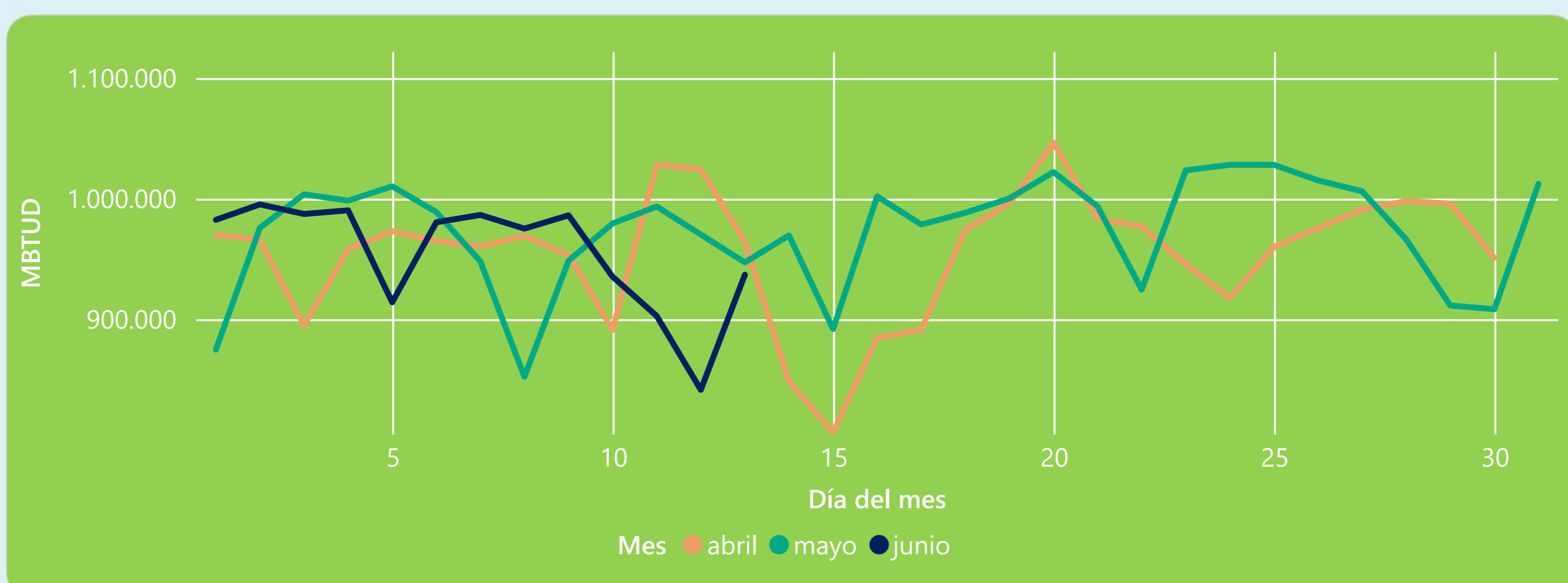
13 de junio 2022

937 GBTUD

Se registra una reducción de la cantidad de energía tomada en un -4,43%, respecto al lunes de la semana pasada.

*Cálculo realizado comparando el promedio del día anterior con el mismo día de la semana anterior

ENERGÍA TOMADA DEL SISTEMA NACIONAL DE TRANSPORTE



La energía tomada se redujo un -1,08% respecto al mes de Mayo.

La energía tomada se redujo un -2,84% respecto al mes de Abril.

INFORMACIÓN OPERATIVA POR SISTEMA

12 de junio 2022

Energía inyectada

Energía tomada

Costa

326

309

Interior

580

532

Total

906

841

13 de junio 2022

Energía inyectada

Energía tomada

Costa

350

341

Interior

587

596

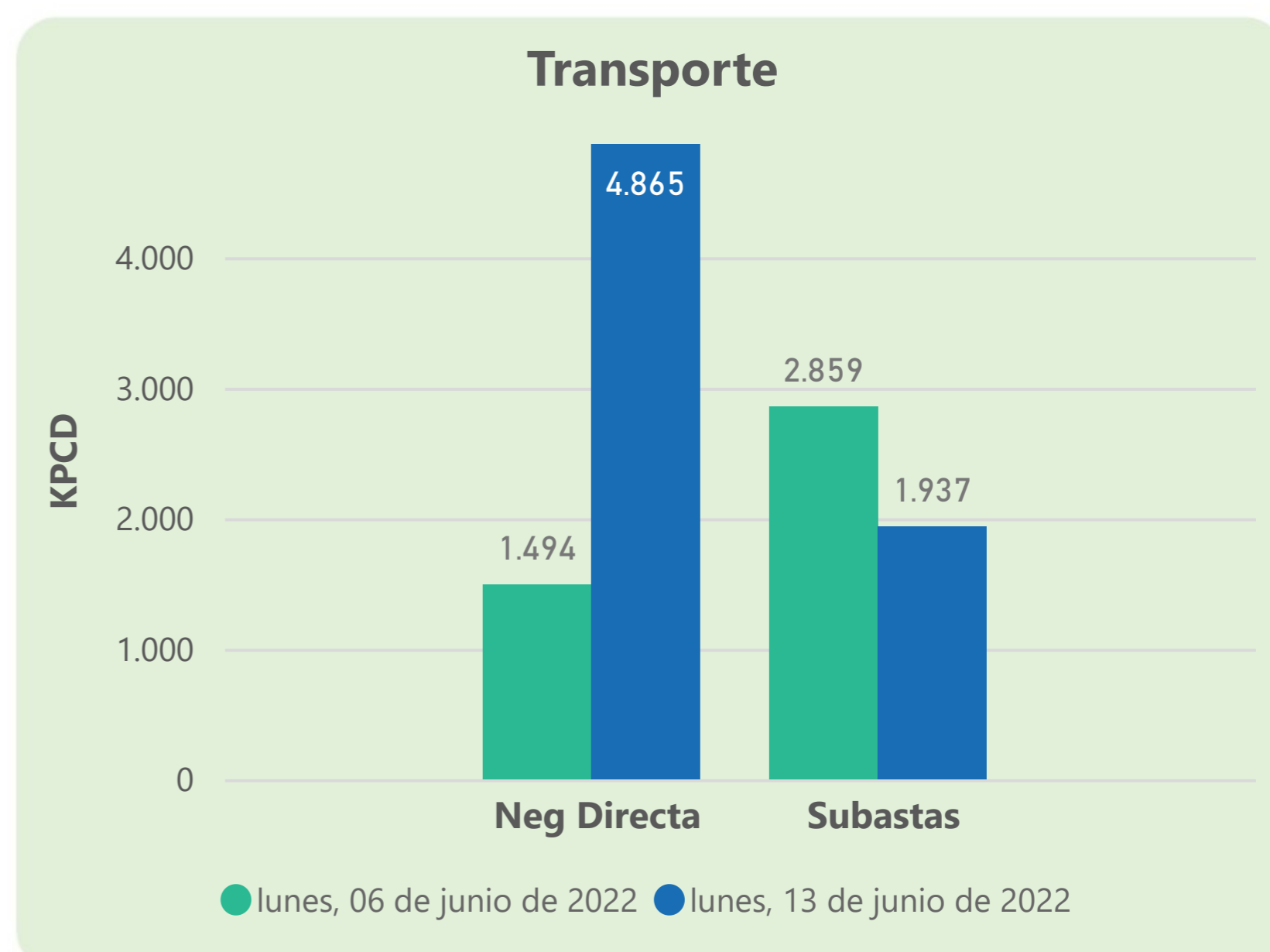
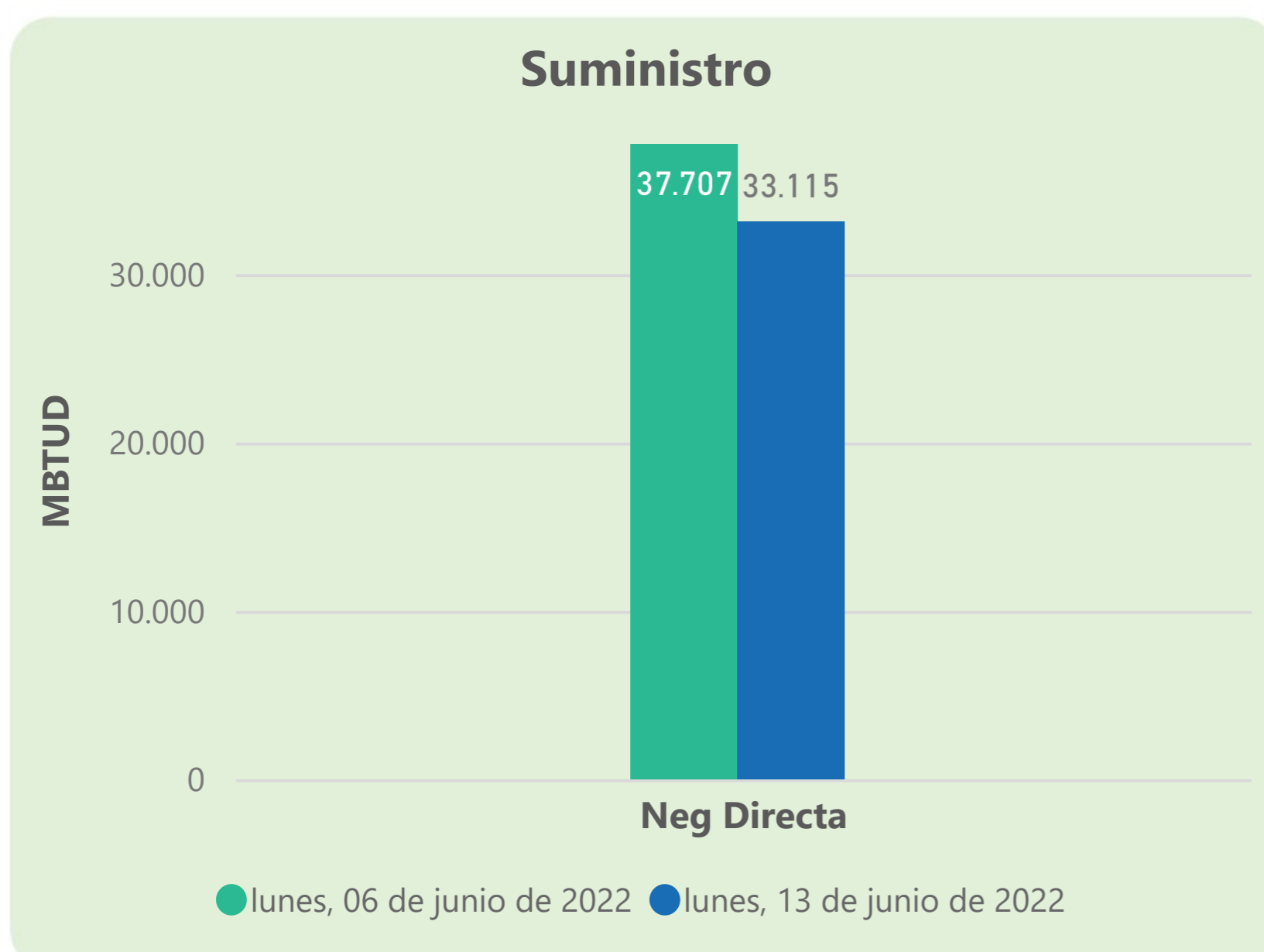
Total

937

937

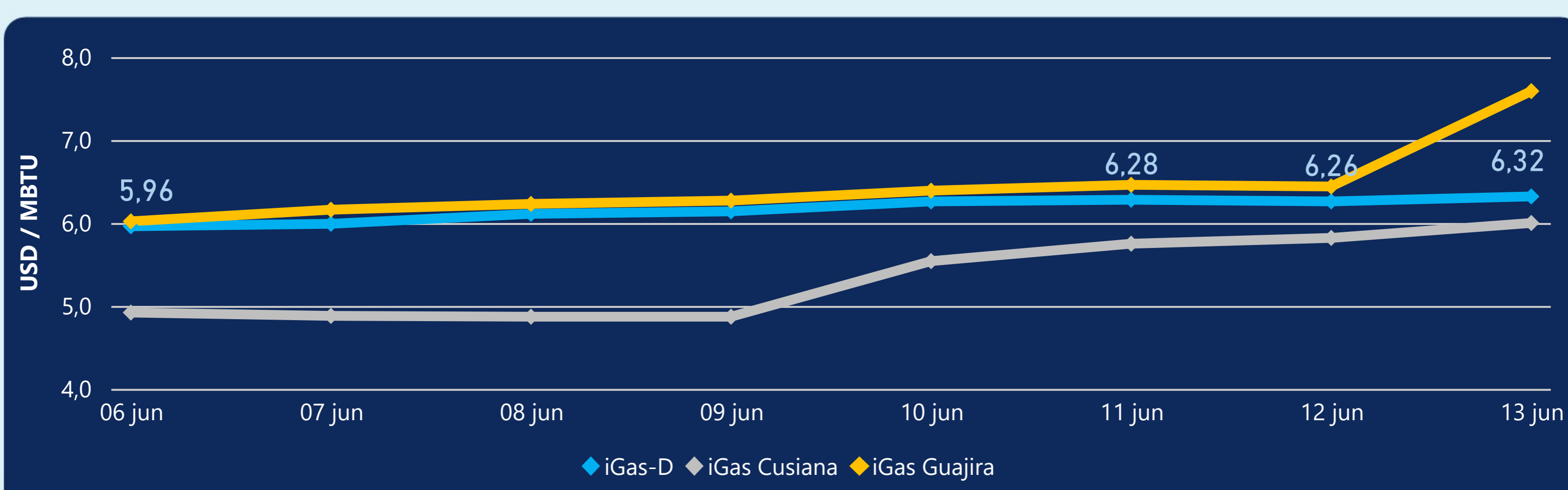
Las posibles diferencias presentadas entre el total de energía inyectada y total de entregas a usuarios finales puede ser ocasionada por almacenamientos en el sistema de transporte (empaquetamientos), pérdidas y consumos no reportados.

MERCADO SECUNDARIO



Se registraron contratos de suministro, realizados en negociación directa por 33115 MBtud. Por capacidad de transporte se registraron contratos, realizados en negociación directa por 4865 Kpcd y en subastas por 1937 Kpcd. En total la capacidad de transporte registrada fue de 6802 Kpcd.

ÍNDICE DE PRECIOS



El índice i-Gas presenta un incremento del 0,96%, alcanzando un valor de 6,32 USD/MBtu. El índice de precios para entrega en la Guajira presenta un incremento del 17,86%, alcanzando un valor de 7,59 USD/MBtu. El índice de precios para entrega en Cusiana presenta un incremento del 3,09%, alcanzando un valor de 6 USD/MBtu.

13 de junio 2022

Henry Hub



8,61



LNG
Japón - Corea



23,04





COMPORTAMIENTO SUBASTA ÚSELO O VÉNDALO DE CORTO PLAZO



Suministro de Gas Natural*

Variación en el número de adjudicaciones

0%

Variación en las cantidades adjudicadas

-84%



*Cálculo realizado comparando el promedio del último y penúltimo día adjudicado



Puntos de Entrega Adjudicados

21 de mayo de 2022

11 de junio de 2022

Punto entrega	Cantidad (MBTUD)	Número de adjudicaciones	Precio* (USD/MBTU)
CUSIANA	459	1	ND

Punto entrega	Cantidad (MBTUD)	Número de adjudicaciones	Precio* (USD/MBTU)
CUSIANA	75	1	ND



Rutas de Transporte Adjudicadas

6 de junio 2022

13 de junio 2022

Ruta	Capacidad (KPCD)	Precio* (USD/KPC)
CUSIANA - EL PORVENIR	839	ND
CUSIANA - OCOA	323	ND
CUSIANA - SABANA_F	117	ND
CUSIANA - VASCONIA	125	ND
EL PORVENIR - LA BELLEZA	843	ND
VASCONIA - LA BELLEZA	804	ND

Ruta	Capacidad (KPCD)	Precio* (USD/KPC)
VASCONIA - MARIQUITA	842	ND
CUSIANA - VASCONIA	799	ND
CUSIANA - SABANA_F	90	ND
CUSIANA - OCOA	323	ND
COGUA - SABANA_F	72	ND



Capacidad de transporte*

Variación en el número de adjudicaciones

-17 %



Variación en las cantidades adjudicadas

-30 %



*Cálculo realizado comparando el promedio del día anterior con el mismo día de la semana anterior