

## AL DÍA CON EL GESTOR

15 de junio 2022

### ENERGÍA TOMADA DEL SISTEMA NACIONAL DE TRANSPORTE

7 de junio de 2022

**986 GBTUD**



**-4,1 %**

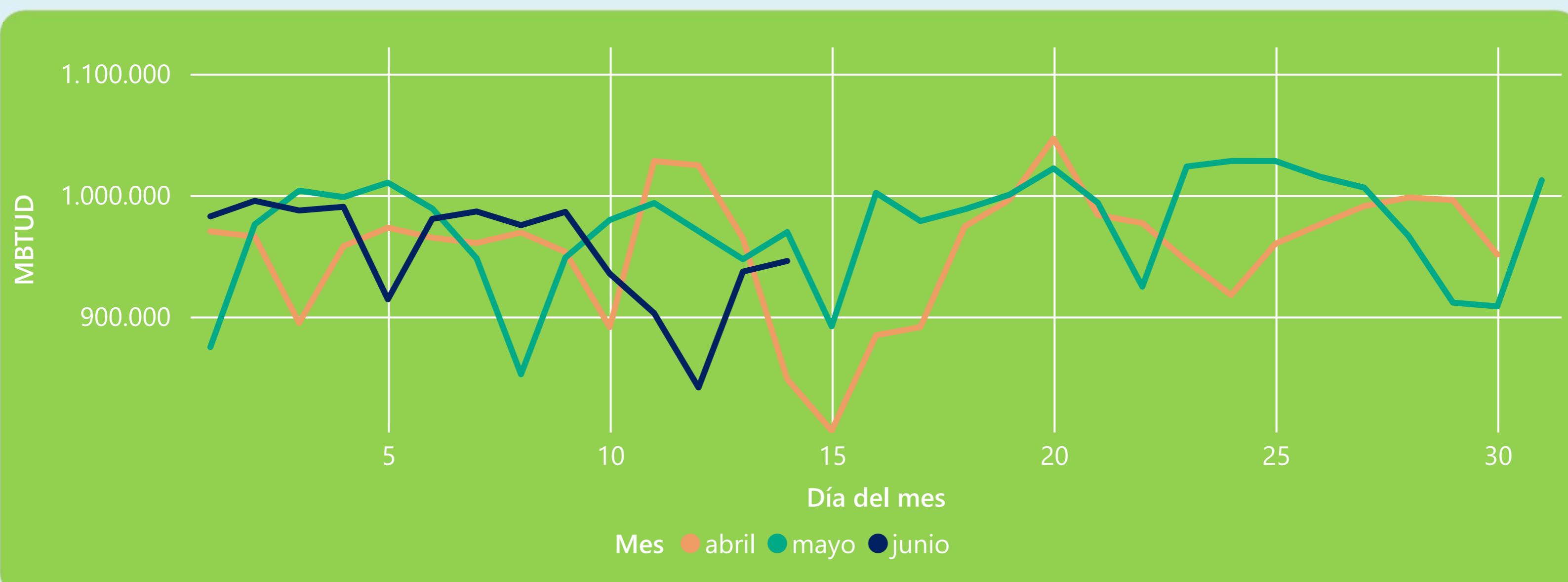
14 de junio 2022

**946 GBTUD**

Se registra una reducción de la cantidad de energía tomada en un -4,13%, respecto al martes de la semana pasada.

\*Cálculo realizado comparando el promedio del día anterior con el mismo día de la semana anterior

### ENERGÍA TOMADA DEL SISTEMA NACIONAL DE TRANSPORTE



La energía tomada se redujo un -2,45% respecto al mes de Mayo.

La energía tomada aumento un 11,5% respecto al mes de Abril.

### INFORMACIÓN OPERATIVA POR SISTEMA

13 de junio 2022

Energía inyectada

Energía tomada

Costa

350

341

Interior

587

596

Total

937

937

14 de junio 2022

Energía inyectada

Energía tomada

Costa

351

342

Interior

604

604

Total

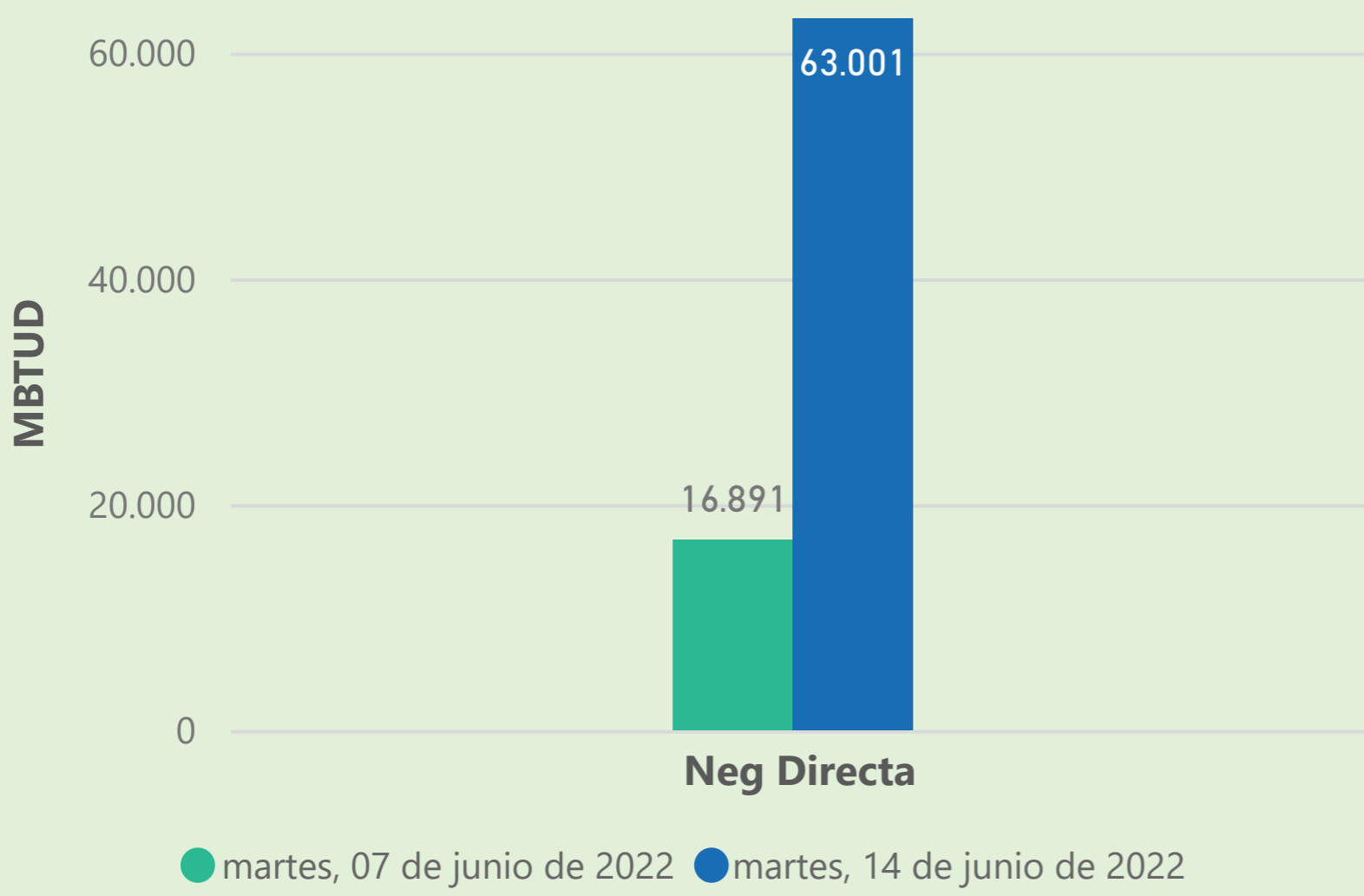
955

946

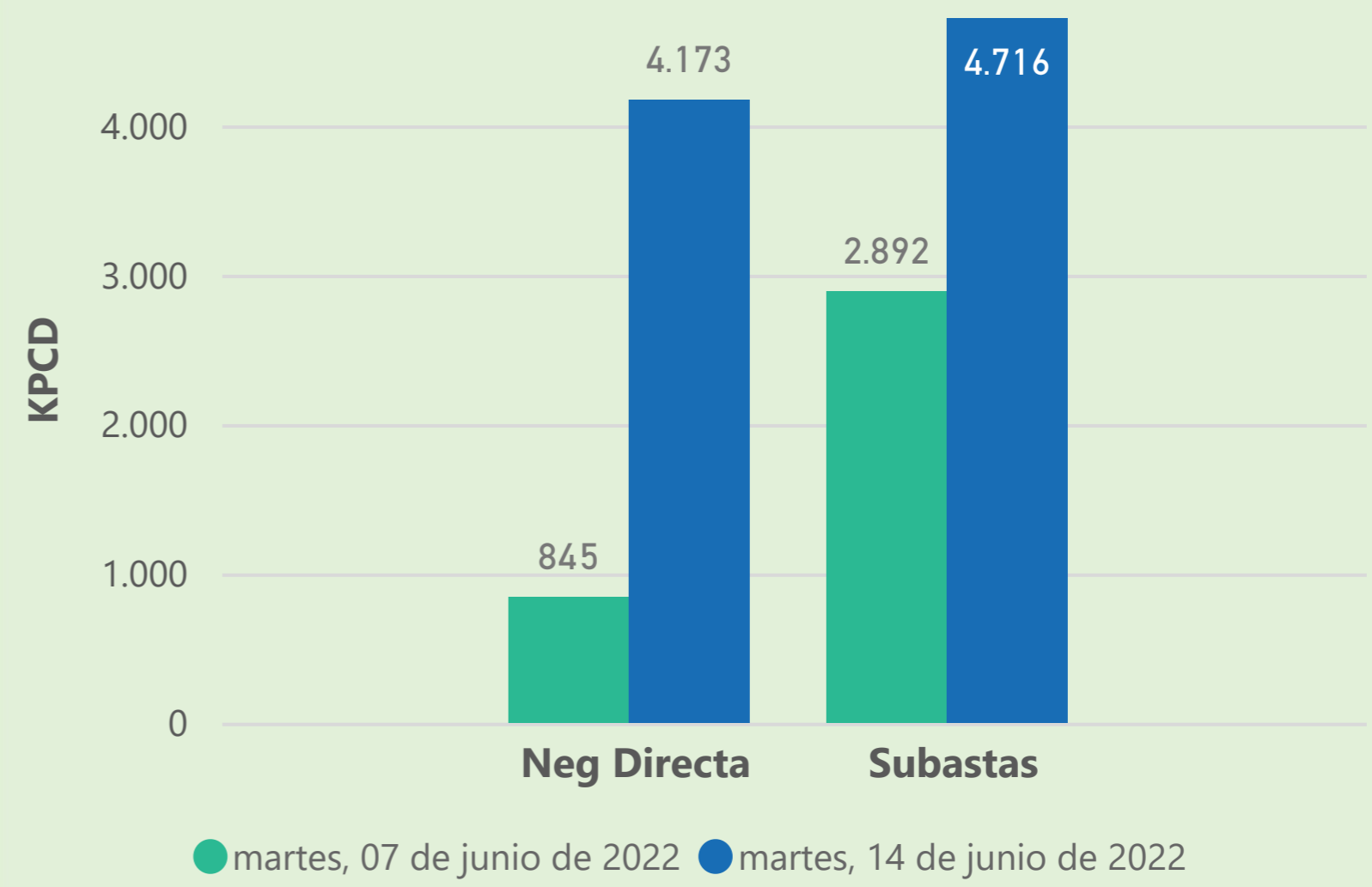
Las posibles diferencias presentadas entre el total de energía inyectada y total de entregas a usuarios finales puede ser ocasionada por almacenamientos en el sistema de transporte (empaquetamientos), pérdidas y consumos no reportados.

### MERCADO SECUNDARIO

#### Suministro

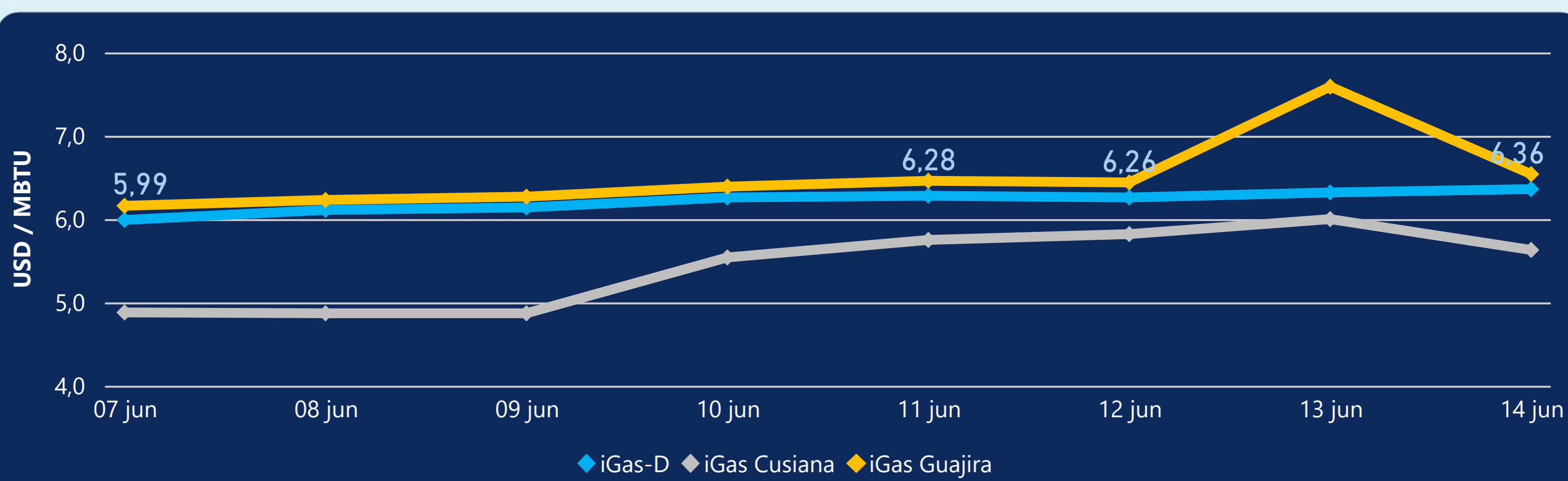


#### Transporte



Se registraron contratos de suministro, realizados en negociación directa por 63001 MBTud. Por capacidad de transporte se registraron contratos, realizados en negociación directa por 4173 Kpcd y en subastas por 4716 Kpcd. En total la capacidad de transporte registrada fue de 8889 Kpcd.

### ÍNDICE DE PRECIOS



El índice i-Gas presenta un incremento del 0,63%, alcanzando un valor de 6,36 USD/MBtu. El índice de precios para entrega en la Guajira presenta una reducción del -13,83%, alcanzando un valor de 6,54 USD/MBtu. El índice de precios para entrega en Cusiana presenta una reducción del -6,17%, alcanzando un valor de 5,63 USD/MBtu.

14 de junio 2022

Henry Hub



**7,19**



LNG  
Japón - Corea



**23,18**





## COMPORTAMIENTO SUBASTA ÚSELO O VÉNDALO DE CORTO PLAZO



### Suministro de Gas Natural\*

Variación en el número de adjudicaciones

**0%**

Variación en las cantidades adjudicadas

**-84%**



\*Cálculo realizado comparando el promedio del último y penúltimo día adjudicado



### Puntos de Entrega Adjudicados

21 de mayo de 2022

11 de junio de 2022

Punto entrega	Cantidad (MBTUD)	Número de adjudicaciones	Precio* (USD/MBTU)
CUSIANA	459	1	ND

Punto entrega	Cantidad (MBTUD)	Número de adjudicaciones	Precio* (USD/MBTU)
CUSIANA	75	1	ND



### Rutas de Transporte Adjudicadas

7 de junio 2022

14 de junio 2022

Ruta	Capacidad (KPCD)	Precio* (USD/KPC)
CUSIANA - EL PORVENIR	850	ND
CUSIANA - OCOA	447	ND
EL PORVENIR - LA BELLEZA	830	ND
VASCONIA - LA BELLEZA	800	ND

Ruta	Capacidad (KPCD)	Precio* (USD/KPC)
VASCONIA - MARIQUITA	681	ND
CUSIANA - VASCONIA	799	ND
CUSIANA - SABANA_F	90	ND
CUSIANA - OCOA	323	ND
BALLENA - BARRANCABERMEJA	4.015	ND



### Capacidad de transporte\*

Variación en el número de adjudicaciones

**25 %**



Variación en las cantidades adjudicadas

**102 %**



\*Cálculo realizado comparando el promedio del día anterior con el mismo día de la semana anterior