

AL DÍA CON EL GESTOR

17 de junio 2022

ENERGÍA TOMADA DEL SISTEMA NACIONAL DE TRANSPORTE

9 de junio de 2022

986 GBTUD



-0,9 %

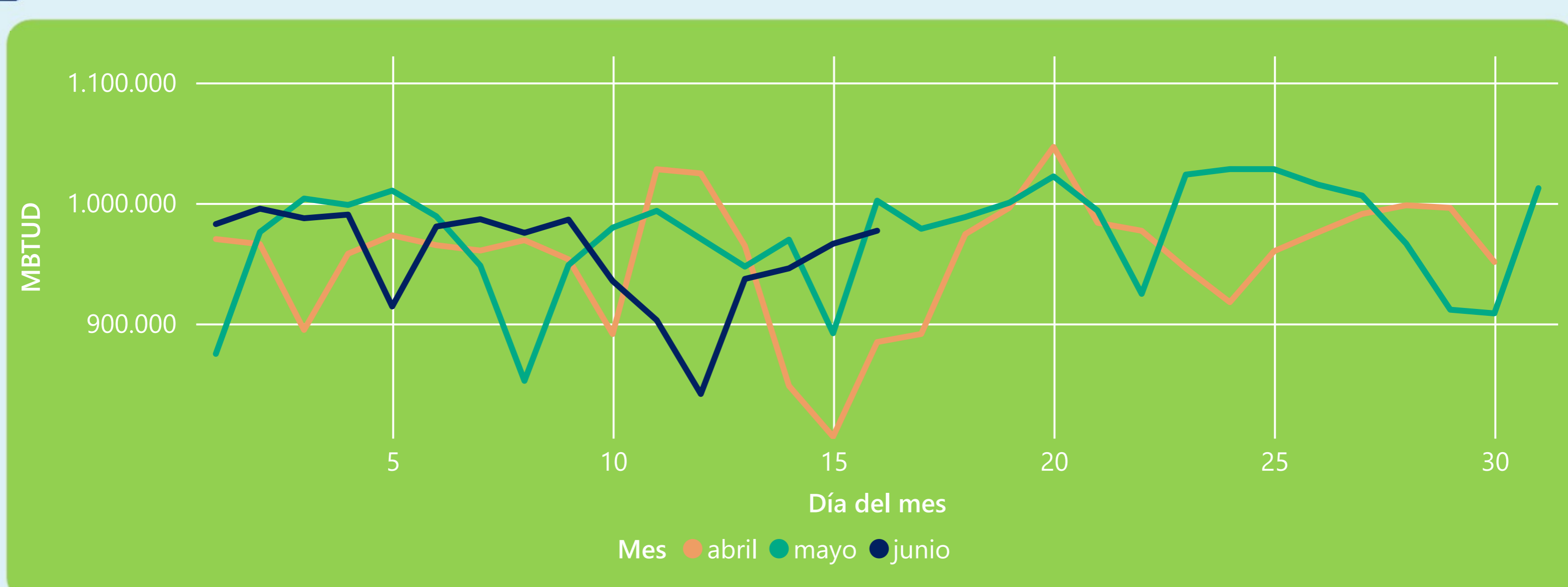
16 de junio 2022

977 GBTUD

Se registra una reducción de la cantidad de energía tomada en un -0,94%, respecto al jueves de la semana pasada.

*Cálculo realizado comparando el promedio del día anterior con el mismo día de la semana anterior

ENERGÍA TOMADA DEL SISTEMA NACIONAL DE TRANSPORTE



La energía tomada se redujo un -2,49% respecto al mes de Mayo.

La energía tomada aumento un 10,44% respecto al mes de Abril.

INFORMACIÓN OPERATIVA POR SISTEMA

15 de junio 2022

Energía inyectada

Energía tomada

Costa

355

348

Interior

597

618

Total

953

966

16 de junio 2022

Energía inyectada

Energía tomada

Costa

357

352

Interior

612

625

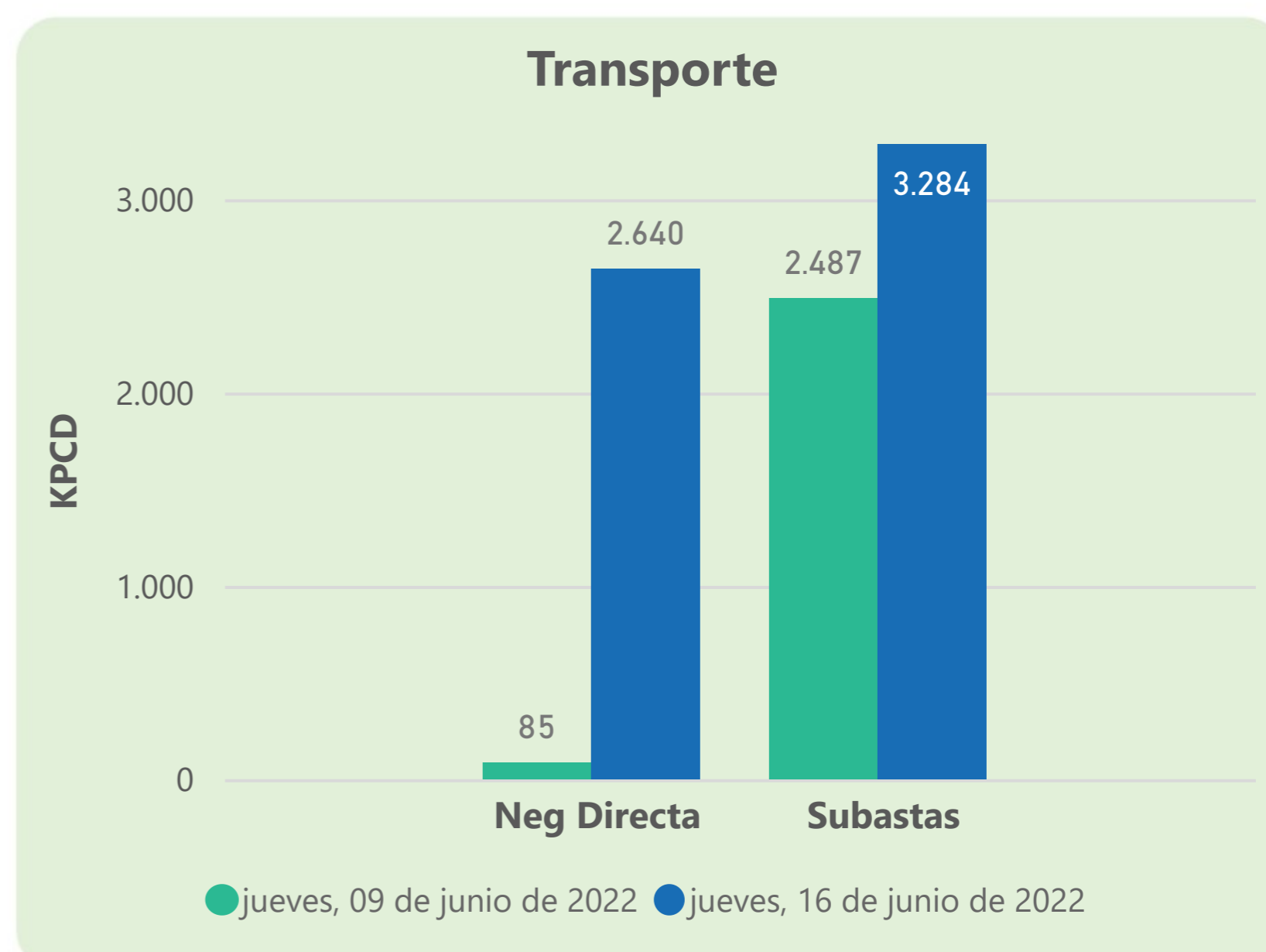
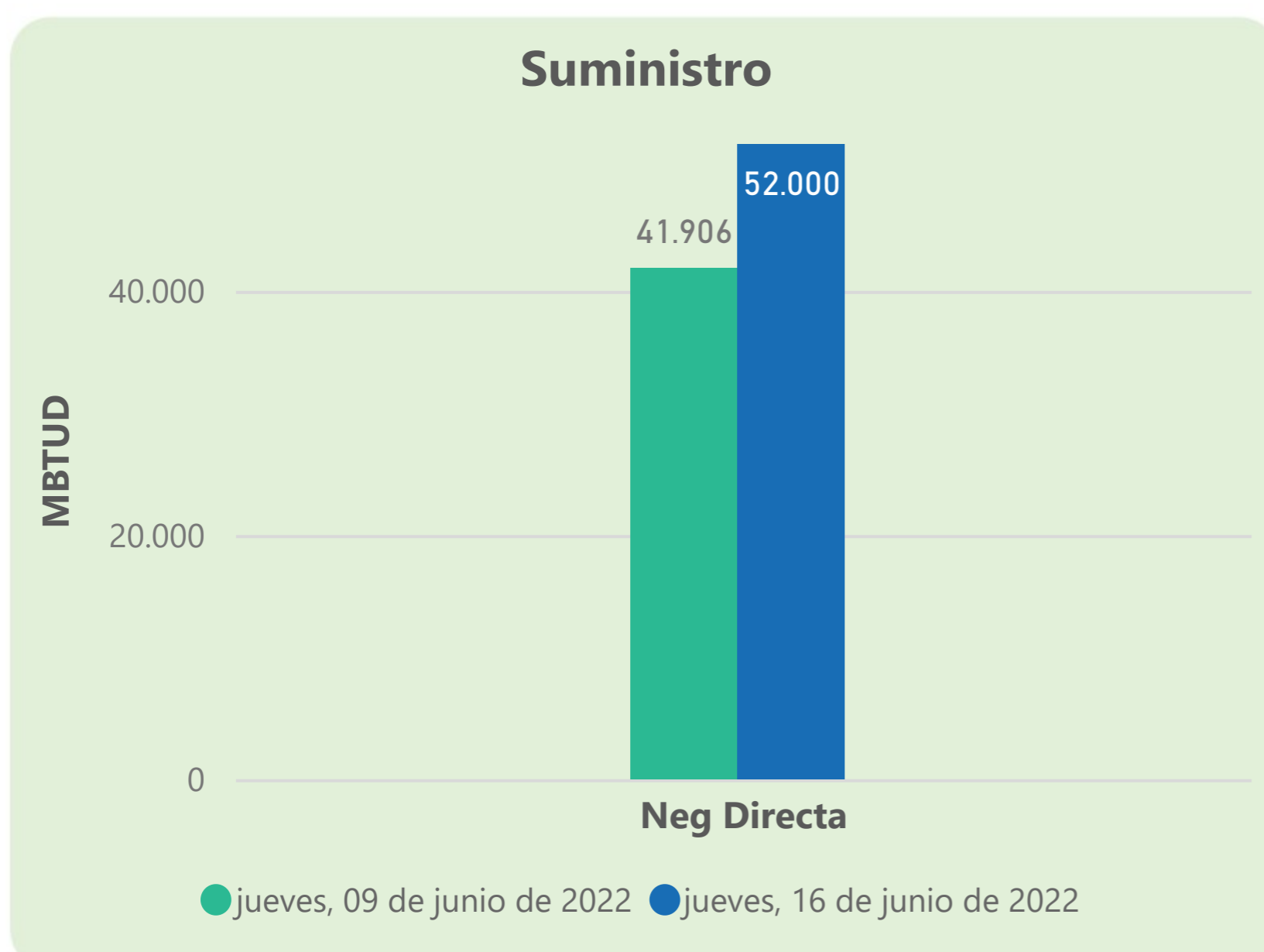
Total

970

977

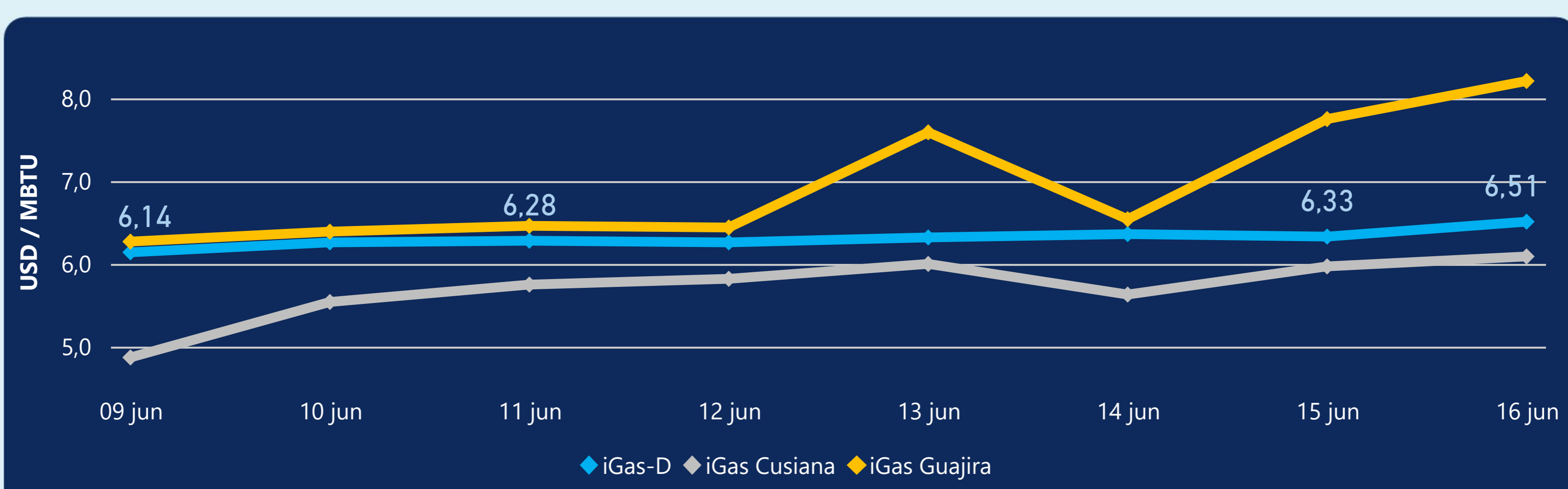
Las posibles diferencias presentadas entre el total de energía inyectada y total de entregas a usuarios finales puede ser ocasionada por almacenamientos en el sistema de transporte (empaquetamientos), pérdidas y consumos no reportados.

MERCADO SECUNDARIO



Se registraron contratos de suministro, realizados en negociación directa por 52000 MBTud. Por capacidad de transporte se registraron contratos, realizados en negociación directa por 2640 Kpcd y en subastas por 3284 Kpcd. En total la capacidad de transporte registrada fue de 5924 Kpcd.

ÍNDICE DE PRECIOS



El índice i-Gas presenta un incremento del 2,84%, alcanzando un valor de 6,51 USD/MBtu. El índice de precios para entrega en la Guajira presenta un incremento del 5,94%, alcanzando un valor de 8,21 USD/MBtu. El índice de precios para entrega en Cusiana presenta un incremento del 2,01%, alcanzando un valor de 6,09 USD/MBtu.

16 de junio 2022

Henry Hub



7,46



LNG
Japón - Corea



34,65





COMPORTAMIENTO SUBASTA ÚSELO O VÉNDALO DE CORTO PLAZO



Suministro de Gas Natural*

Variación en el número de adjudicaciones

0%

Variación en las cantidades adjudicadas

-84%



*Cálculo realizado comparando el promedio del último y penúltimo día adjudicado



Puntos de Entrega Adjudicados

21 de mayo de 2022

11 de junio de 2022

Punto entrega	Cantidad (MBTUD)	Número de adjudicaciones	Precio* (USD/MBTU)
CUSIANA	459	1	ND

Punto entrega	Cantidad (MBTUD)	Número de adjudicaciones	Precio* (USD/MBTU)
CUSIANA	75	1	ND



Rutas de Transporte Adjudicadas

9 de junio 2022

16 de junio 2022

Ruta	Capacidad (KPCD)	Precio* (USD/KPC)
COGUA - SABANA_F	305	ND
CUSIANA - OCOA	323	ND
CUSIANA - SABANA_F	90	ND
CUSIANA - VASCONIA	797	ND
LA BELLEZA - COGUA	174	ND
VASCONIA - MARIQUITA	1.010	ND

Ruta	Capacidad (KPCD)	Precio* (USD/KPC)
VASCONIA - MARIQUITA	1.079	ND
LA BELLEZA - COGUA	579	ND
CUSIANA - VASCONIA	799	ND
CUSIANA - SABANA_F	105	0,41
CUSIANA - OCOA	323	ND
COGUA - SABANA_F	710	ND



Capacidad de transporte*

Variación en el número de adjudicaciones

17 %



Variación en las cantidades adjudicadas

33 %



*Cálculo realizado comparando el promedio del día anterior con el mismo día de la semana anterior