

AL DÍA CON EL GESTOR

21 de junio 2022

ENERGÍA TOMADA DEL SISTEMA NACIONAL DE TRANSPORTE

13 de junio de 2022

937 GBTUD



-3,5 %

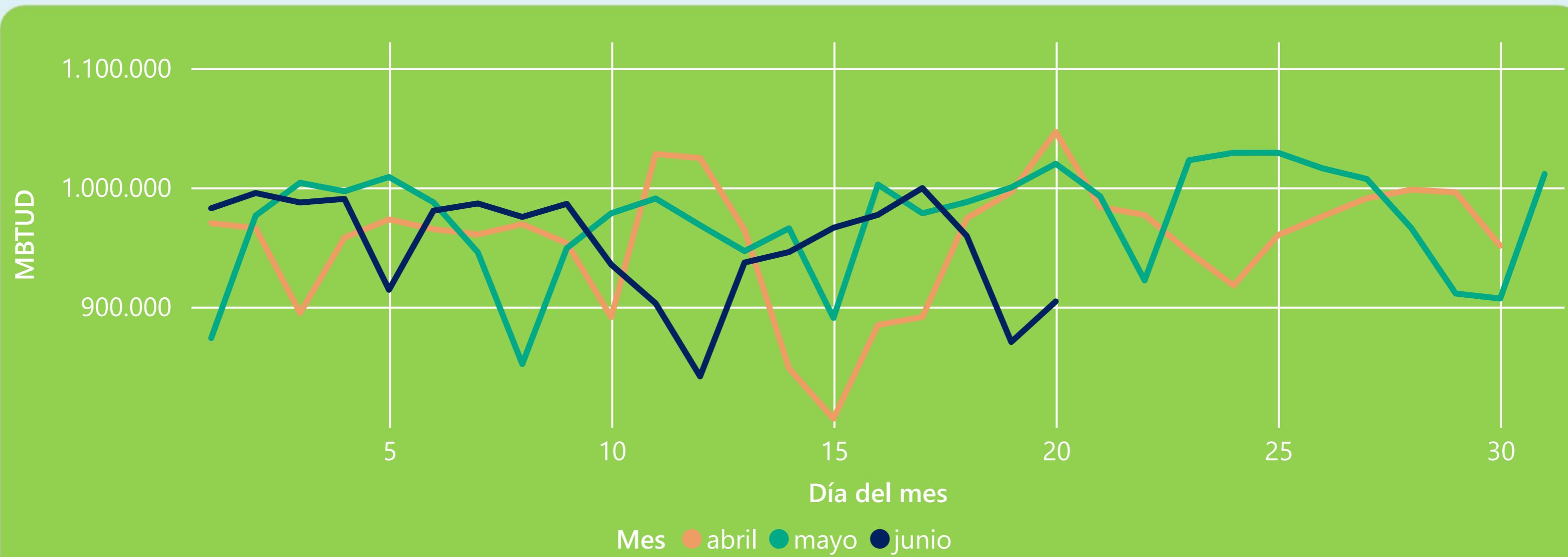
20 de junio 2022

904 GBTUD

Se registra una reducción de la cantidad de energía tomada en un -3,48%, respecto al lunes de la semana pasada.

*Cálculo realizado comparando el promedio del día anterior con el mismo día de la semana anterior

ENERGÍA TOMADA DEL SISTEMA NACIONAL DE TRANSPORTE



La energía tomada se redujo un -11,32% respecto al mes de Mayo.

La energía tomada se redujo un -13,59% respecto al mes de Abril.

INFORMACIÓN OPERATIVA POR SISTEMA

19 de junio 2022

Energía inyectada

Energía tomada

Costa

351

326

Interior

617

544

Total

968

870

20 de junio 2022

Energía inyectada

Energía tomada

Costa

318

324

Interior

606

580

Total

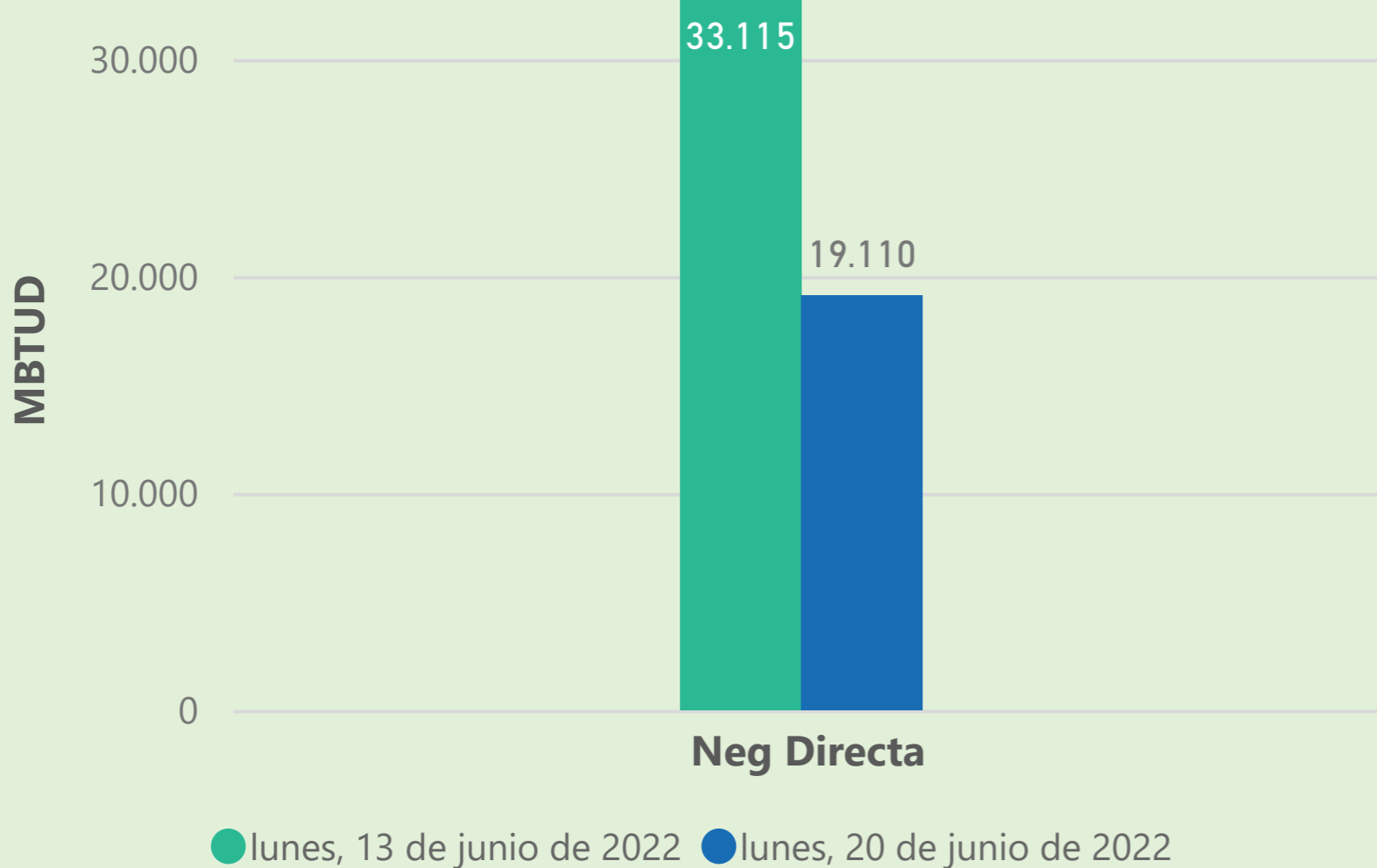
924

904

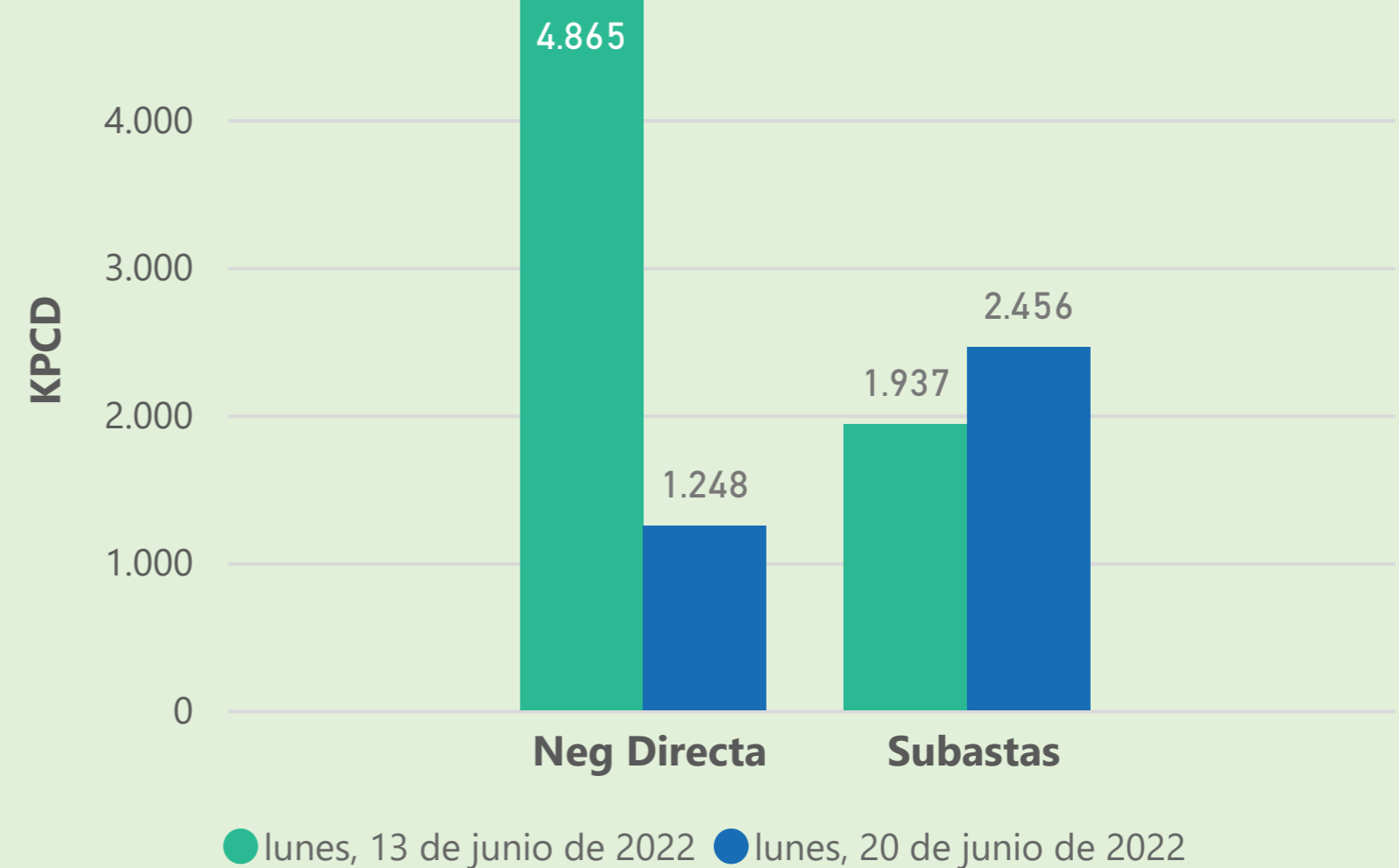
Las posibles diferencias presentadas entre el total de energía inyectada y total de entregas a usuarios finales puede ser ocasionada por almacenamientos en el sistema de transporte (empaquetamientos), pérdidas y consumos no reportados.

MERCADO SECUNDARIO

Suministro

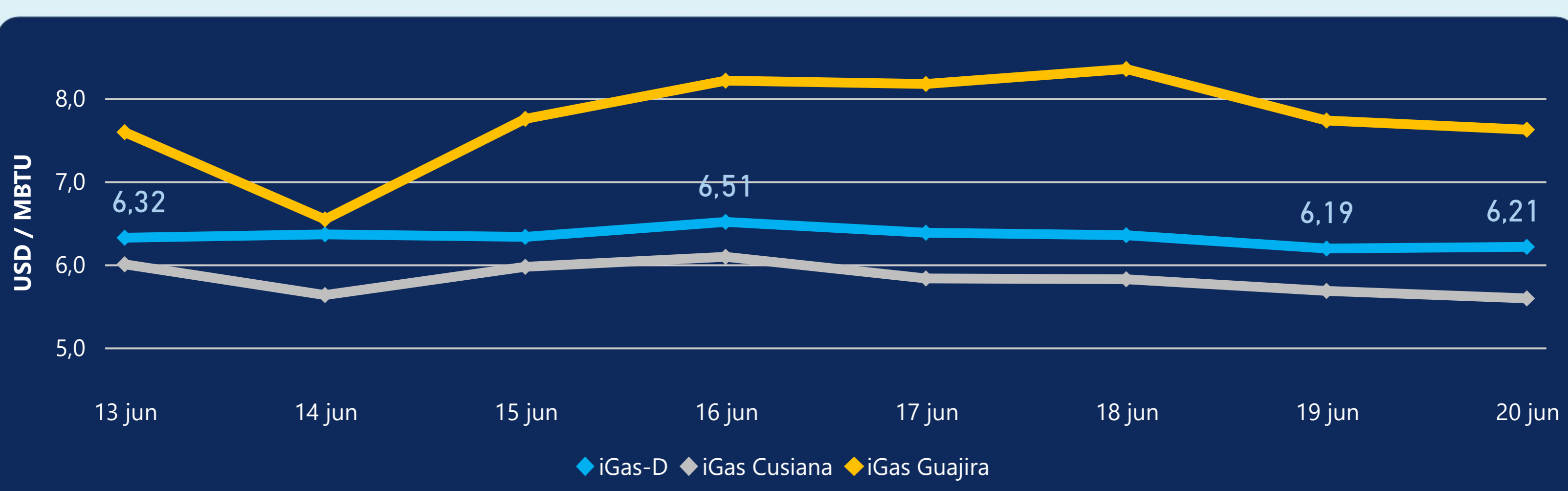


Transporte



Se registraron contratos de suministro, realizados en negociación directa por 19110 MBTud. Por capacidad de transporte se registraron contratos, realizados en negociación directa por 1248 Kpcd y en subastas por 2456 Kpcd. En total la capacidad de transporte registrada fue de 3704 Kpcd.

ÍNDICE DE PRECIOS



El índice i-Gas presenta un incremento del 0,32%, alcanzando un valor de 6,21 USD/MBtu. El índice de precios para entrega en la Guajira presenta una reducción del -1,42%, alcanzando un valor de 7,62 USD/MBtu. El índice de precios para entrega en Cusiana presenta una reducción del -1,58%, alcanzando un valor de 5,59 USD/MBtu.

20 de junio 2022

Henry Hub



6,94



LNG
Japón - Corea



33,96





COMPORTAMIENTO SUBASTA ÚSELO O VÉNDALO DE CORTO PLAZO



Suministro de Gas Natural*

Variación en el número de adjudicaciones

0%

Variación en las cantidades adjudicadas

-84%



*Cálculo realizado comparando el promedio del último y penúltimo día adjudicado



Puntos de Entrega Adjudicados

21 de mayo de 2022

11 de junio de 2022

Punto entrega	Cantidad (MBTUD)	Número de adjudicaciones	Precio* (USD/MBTU)
CUSIANA	459	1	ND

Punto entrega	Cantidad (MBTUD)	Número de adjudicaciones	Precio* (USD/MBTU)
CUSIANA	75	1	ND



Rutas de Transporte Adjudicadas

13 de junio 2022

20 de junio 2022

Ruta	Capacidad (KPCD)	Precio* (USD/KPC)
COGUA - SABANA_F	72	ND
CUSIANA - OCOA	323	ND
CUSIANA - SABANA_F	90	ND
CUSIANA - VASCONIA	799	ND
VASCONIA - MARIQUITA	842	ND

Ruta	Capacidad (KPCD)	Precio* (USD/KPC)
LA BELLEZA - VASCONIA	800	ND
LA BELLEZA - COGUA	143	ND
CUSIANA - SABANA_F	116	ND
CUSIANA - OCOA	323	ND
CUSIANA - LA BELLEZA	800	ND
COGUA - SABANA_F	275	ND



Capacidad de transporte*

Variación en el número de adjudicaciones

20 %



Variación en las cantidades adjudicadas

16 %



*Cálculo realizado comparando el promedio del día anterior con el mismo día de la semana anterior