

AL DÍA CON EL GESTOR

22 de junio 2022

ENERGÍA TOMADA DEL SISTEMA NACIONAL DE TRANSPORTE

14 de junio de 2022

946 GBTUD



4,0 %

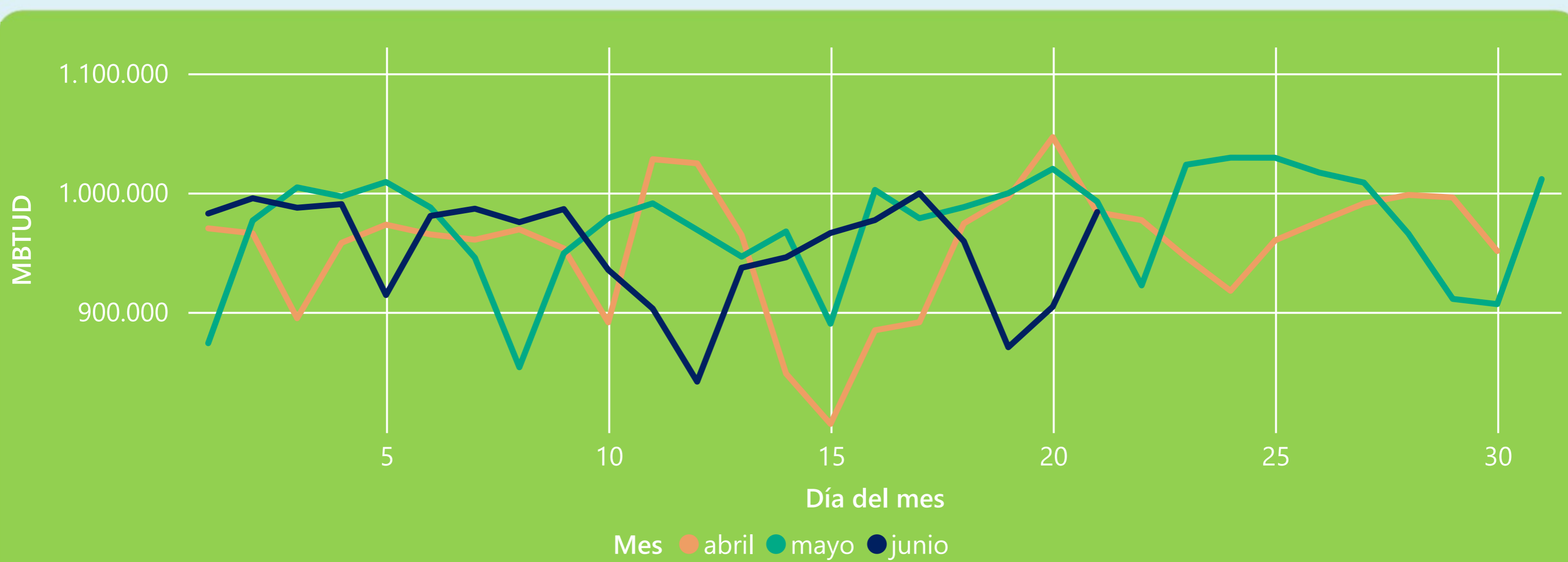
21 de junio 2022

984 GBTUD

Se registra un incremento de la cantidad de energía tomada de 4,02%, respecto al martes de la semana pasada.

*Cálculo realizado comparando el promedio del día anterior con el mismo día de la semana anterior

ENERGÍA TOMADA DEL SISTEMA NACIONAL DE TRANSPORTE



La energía tomada se redujo un -0,88% respecto al mes de Mayo.

La energía tomada aumento un 0,02% respecto al mes de Abril.

INFORMACIÓN OPERATIVA POR SISTEMA

20 de junio 2022

Energía inyectada

Energía tomada

Costa

318

324

Interior

606

580

Total

924

904

21 de junio 2022

Energía inyectada

Energía tomada

Costa

344

349

Interior

632

635

Total

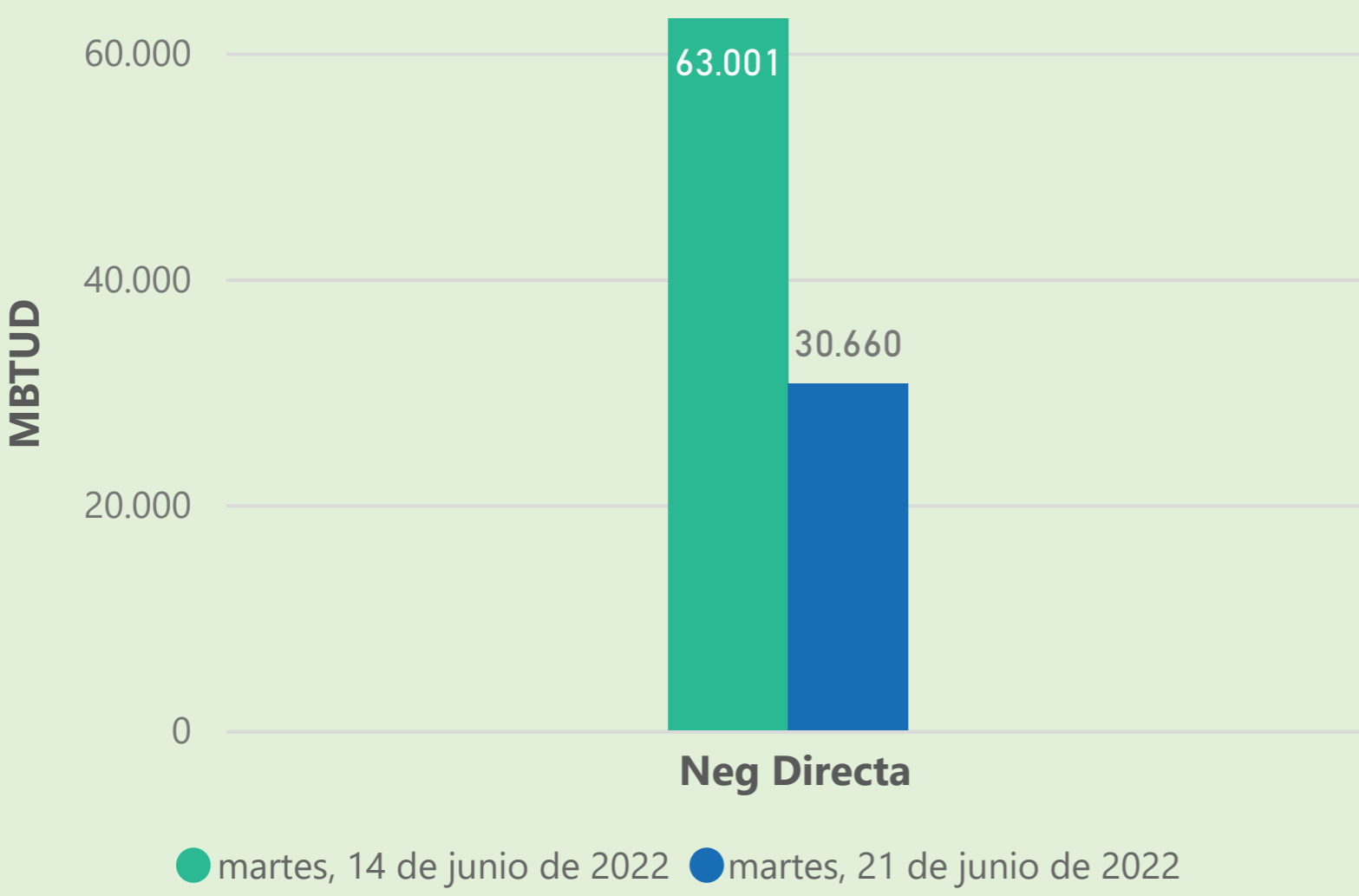
975

984

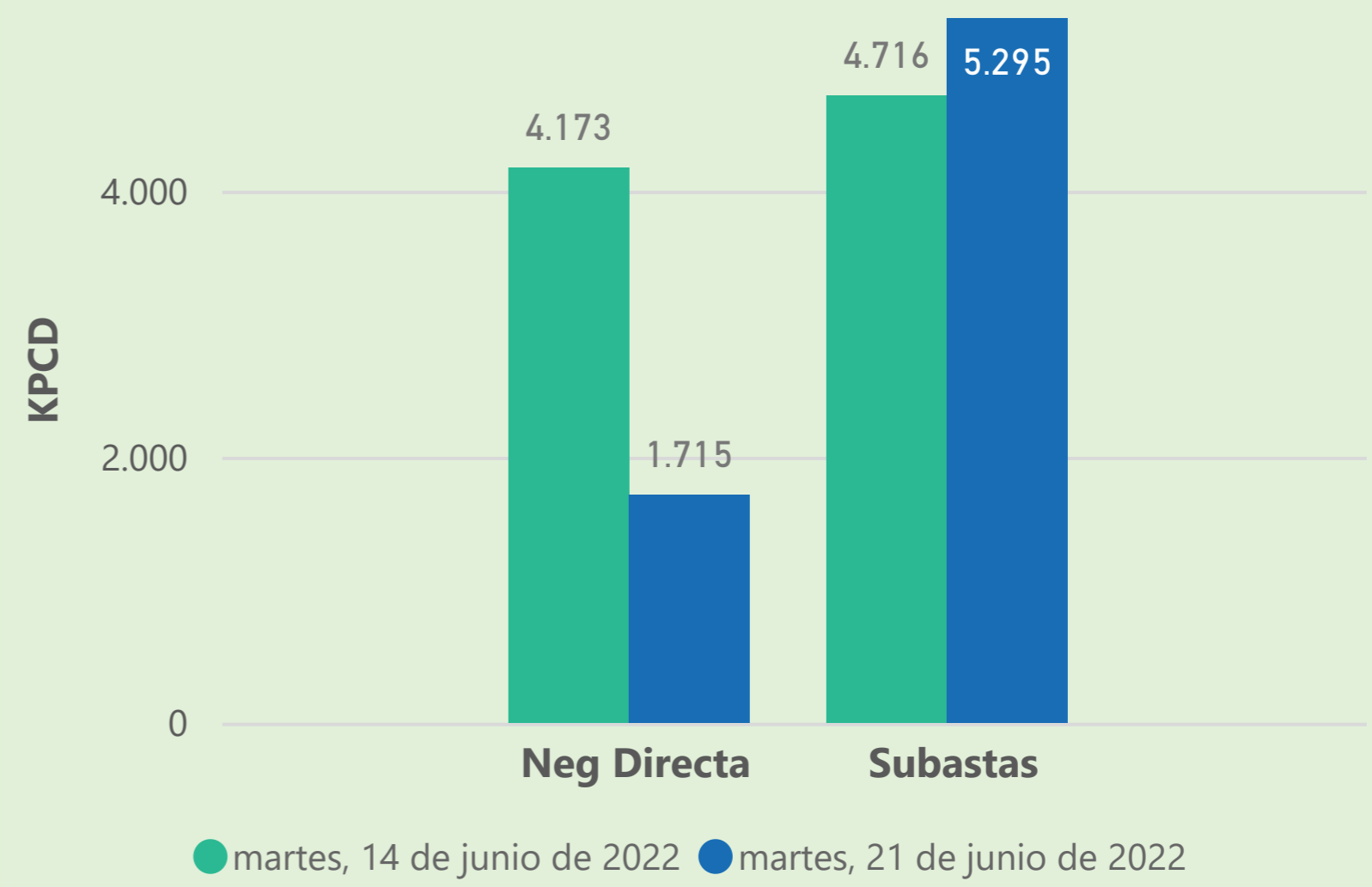
Las posibles diferencias presentadas entre el total de energía inyectada y total de entregas a usuarios finales puede ser ocasionada por almacenamientos en el sistema de transporte (empaquetamientos), pérdidas y consumos no reportados.

MERCADO SECUNDARIO

Suministro

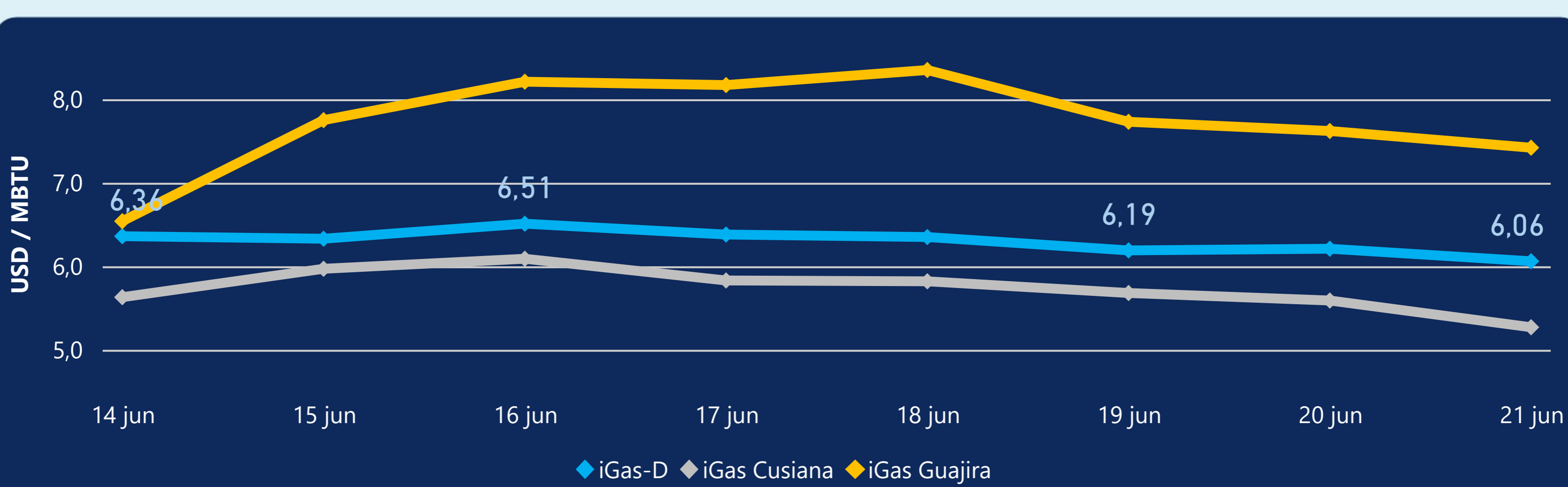


Transporte



Se registraron contratos de suministro, realizados en negociación directa por 30660 MBtud. Por capacidad de transporte se registraron contratos, realizados en negociación directa por 1715 Kpcd y en subastas por 5295 Kpcd. En total la capacidad de transporte registrada fue de 7010 Kpcd.

ÍNDICE DE PRECIOS



El índice i-Gas presenta una reducción del -2,42%, alcanzando un valor de 6,06 USD/MBtu. El índice de precios para entrega en la Guajira presenta una reducción del -2,62%, alcanzando un valor de 7,42 USD/MBtu. El índice de precios para entrega en Cusiana presenta una reducción del -5,72%, alcanzando un valor de 5,27 USD/MBtu.

21 de junio 2022

Henry Hub



6,81



LNG
Japón - Corea



37,33





COMPORTAMIENTO SUBASTA ÚSELO O VÉNDALO DE CORTO PLAZO



Suministro de Gas Natural*

Variación en el número de adjudicaciones

0%

Variación en las cantidades adjudicadas

-84%



*Cálculo realizado comparando el promedio del último y penúltimo día adjudicado



Puntos de Entrega Adjudicados

21 de mayo de 2022

11 de junio de 2022

Punto entrega	Cantidad (MBTUD)	Número de adjudicaciones	Precio* (USD/MBTU)
CUSIANA	459	1	ND

Punto entrega	Cantidad (MBTUD)	Número de adjudicaciones	Precio* (USD/MBTU)
CUSIANA	75	1	ND



Rutas de Transporte Adjudicadas

14 de junio 2022

21 de junio 2022

Ruta	Capacidad (KPCD)	Precio* (USD/KPC)
BALLENA - BARRANCABERMEJA	4.015	ND
CUSIANA - OCOA	323	ND
CUSIANA - SABANA_F	90	ND
CUSIANA - VASCONIA	799	ND
VASCONIA - MARIQUITA	681	ND

Ruta	Capacidad (KPCD)	Precio* (USD/KPC)
VASCONIA - MARIQUITA	1.665	ND
VASCONIA - LA BELLEZA	803	ND
SEBASTOPOL - VASCONIA	266	ND
LA BELLEZA - COGUA	297	ND
EL PORVENIR - LA BELLEZA	900	ND
CUSIANA - SABANA_F	406	ND
CUSIANA - OCOA	34	ND
CUSIANA - EL PORVENIR	895	ND
COGUA - SABANA_F	429	ND



Capacidad de transporte*

Variación en el número de adjudicaciones

80 %



Variación en las cantidades adjudicadas

-4 %



*Cálculo realizado comparando el promedio del día anterior con el mismo día de la semana anterior