

AL DÍA CON EL GESTOR

23 de junio 2022



ENERGÍA TOMADA DEL SISTEMA NACIONAL DE TRANSPORTE

15 de junio de 2022

966 GBTUD



2,1 %

22 de junio 2022

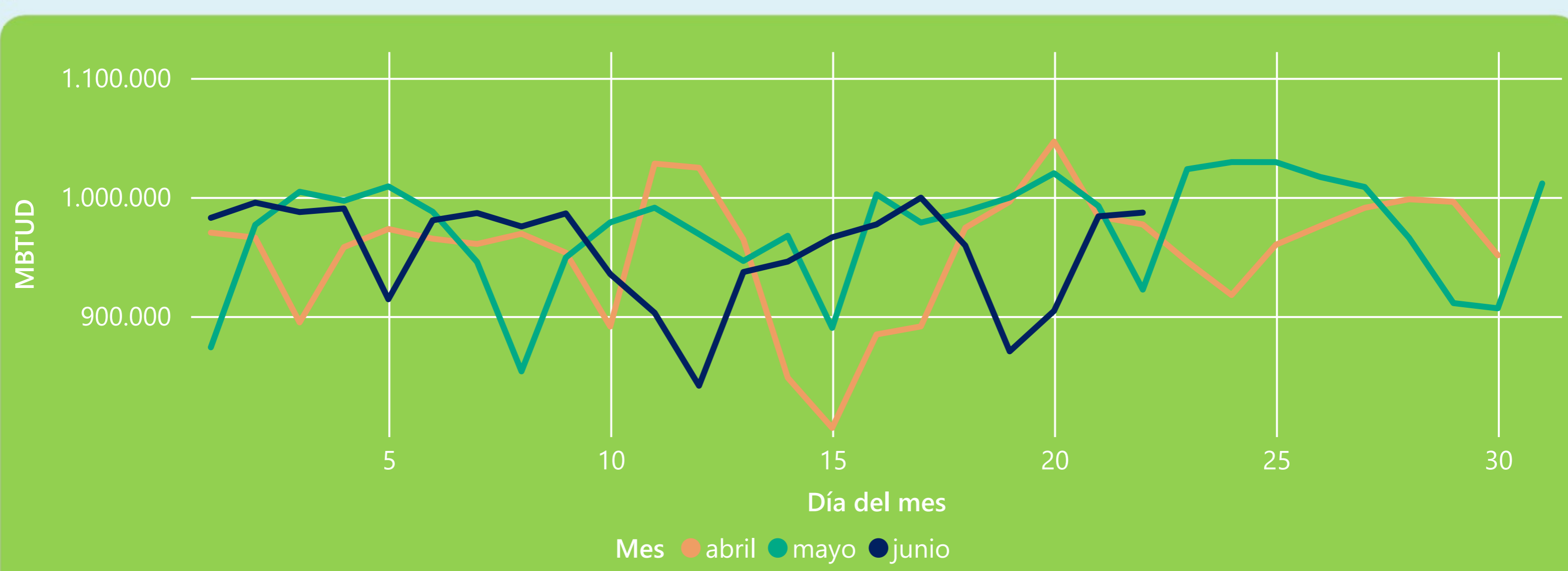
987 GBTUD

Se registra un incremento de la cantidad de energía tomada de 2,15%, respecto al miércoles de la semana pasada.

*Cálculo realizado comparando el promedio del día anterior con el mismo día de la semana anterior



ENERGÍA TOMADA DEL SISTEMA NACIONAL DE TRANSPORTE



La energía tomada aumentó un 7,01% respecto al mes de Mayo.

La energía tomada aumento un 1,02% respecto al mes de Abril.



INFORMACIÓN OPERATIVA POR SISTEMA

21 de junio 2022

Energía inyectada

Energía tomada

Costa

344

349

Interior

632

635

Total

975

984

22 de junio 2022

Energía inyectada

Energía tomada

Costa

360

356

Interior

615

631

Total

975

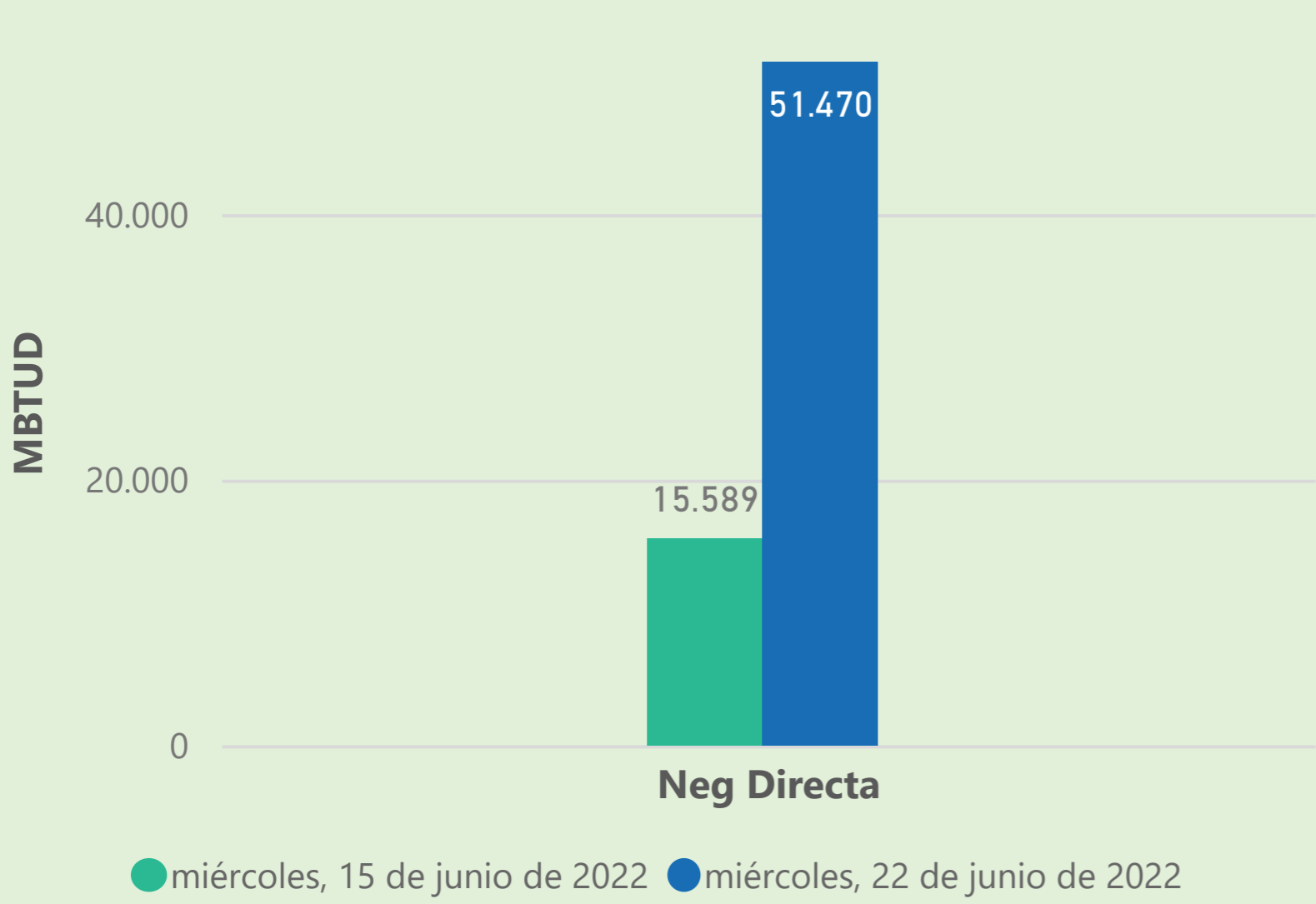
987

Las posibles diferencias presentadas entre el total de energía inyectada y total de entregas a usuarios finales puede ser ocasionada por almacenamientos en el sistema de transporte (empaquetamientos), pérdidas y consumos no reportados.

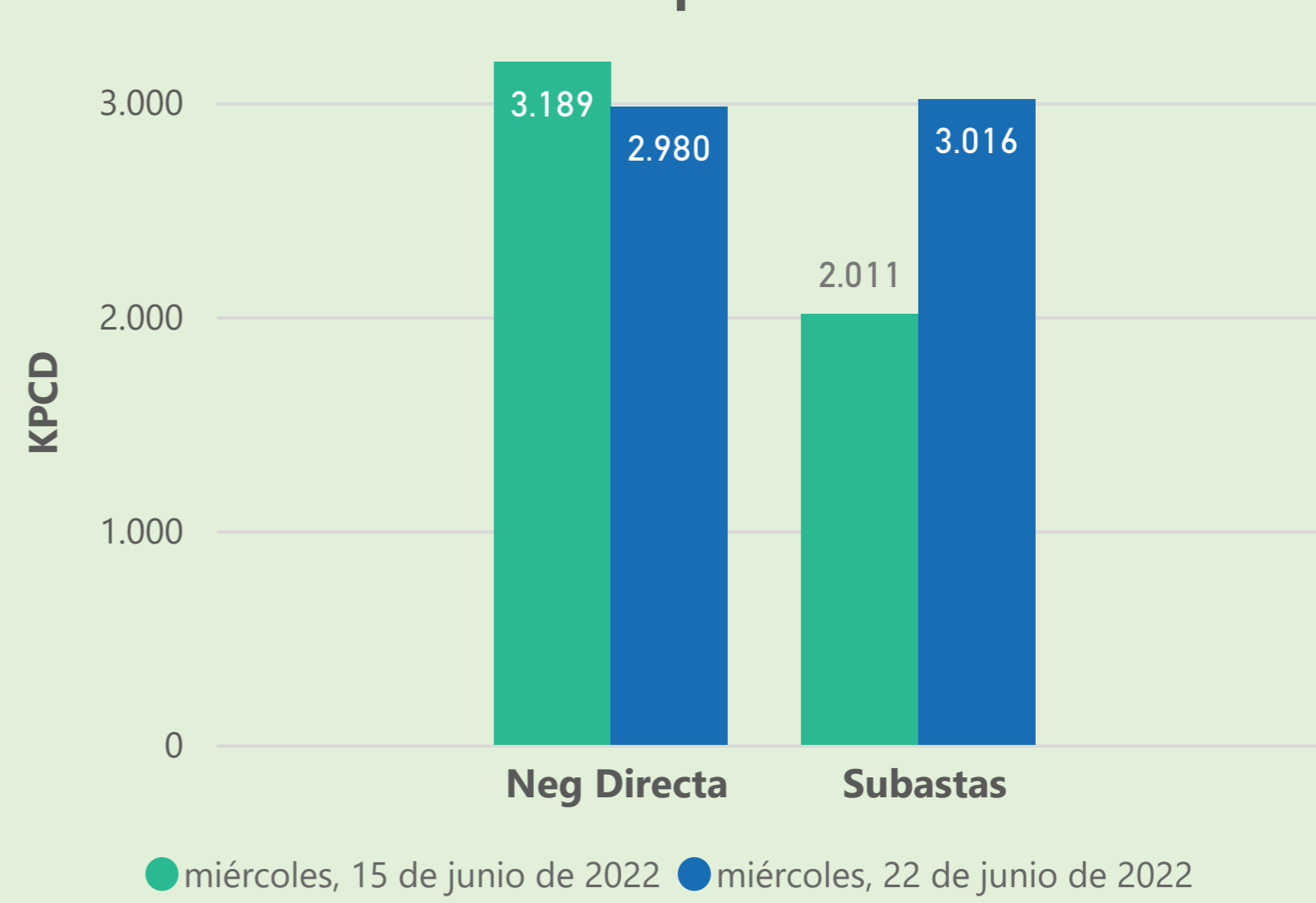


MERCADO SECUNDARIO

Suministro



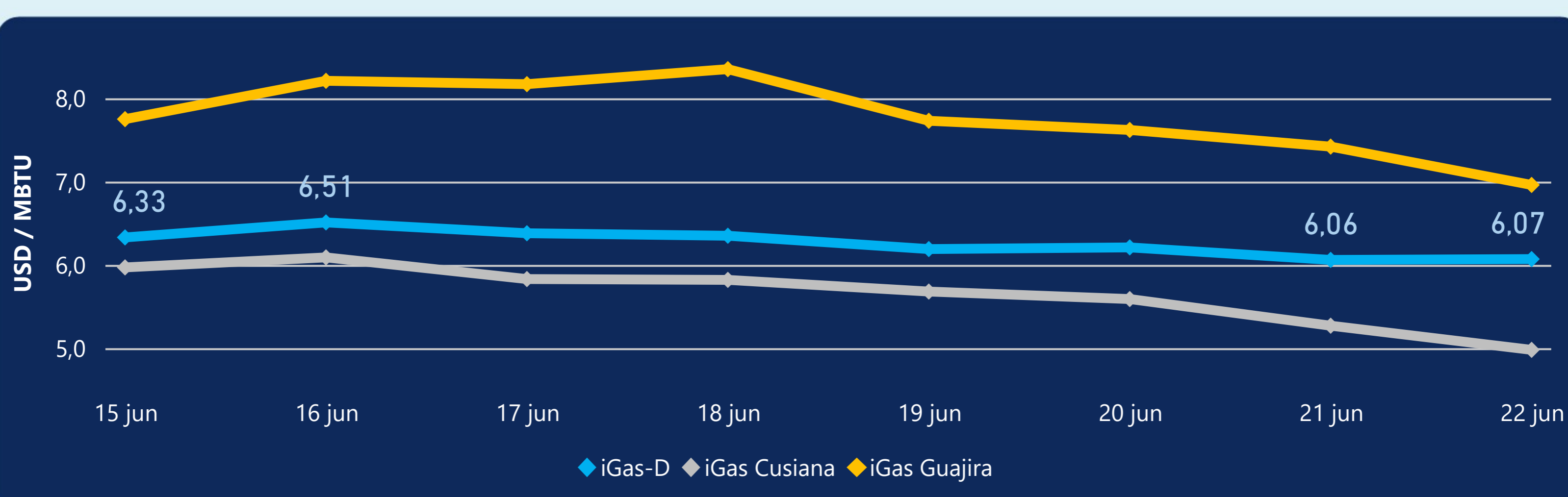
Transporte



Se registraron contratos de suministro, realizados en negociación directa por 51470 MBTud. Por capacidad de transporte se registraron contratos, realizados en negociación directa por 2980 Kpcd y en subastas por 3016 Kpcd. En total la capacidad de transporte registrada fue de 5996 Kpcd.



ÍNDICE DE PRECIOS



El índice i-Gas presenta un incremento del 0,17%, alcanzando un valor de 6,07 USD/MBtu. El índice de precios para entrega en la Guajira presenta una reducción del -6,2%, alcanzando un valor de 6,96 USD/MBtu. El índice de precios para entrega en Cusiana presenta una reducción del -5,5%, alcanzando un valor de 4,98 USD/MBtu.

22 de junio 2022

Henry Hub



6,86



LNG
Japón - Corea



37,11





COMPORTAMIENTO SUBASTA ÚSELO O VÉNDALO DE CORTO PLAZO



Suministro de Gas Natural*

Variación en el número de adjudicaciones

0%

Variación en las cantidades adjudicadas

-84%



*Cálculo realizado comparando el promedio del último y penúltimo día adjudicado



Puntos de Entrega Adjudicados

21 de mayo de 2022

11 de junio de 2022

Punto entrega	Cantidad (MBTUD)	Número de adjudicaciones	Precio* (USD/MBTU)
CUSIANA	459	1	ND

Punto entrega	Cantidad (MBTUD)	Número de adjudicaciones	Precio* (USD/MBTU)
CUSIANA	75	1	ND



Rutas de Transporte Adjudicadas

15 de junio 2022

22 de junio 2022

Ruta	Capacidad (KPCD)	Precio* (USD/KPC)
CUSIANA - OCOA	323	ND
CUSIANA - SABANA_F	90	ND
CUSIANA - VASCONIA	799	ND
VASCONIA - MARIQUITA	1.037	ND

Ruta	Capacidad (KPCD)	Precio* (USD/KPC)
VASCONIA - LA BELLEZA	803	ND
LA BELLEZA - COGUA	217	ND
EL PORVENIR - LA BELLEZA	868	ND
CUSIANA - EL PORVENIR	862	ND
COGUA - SABANA_F	348	ND



Capacidad de transporte*

Variación en el número de adjudicaciones

25 %



Variación en las cantidades adjudicadas

38 %



*Cálculo realizado comparando el promedio del día anterior con el mismo día de la semana anterior