

AL DÍA CON EL GESTOR

24 de junio 2022

ENERGÍA TOMADA DEL SISTEMA NACIONAL DE TRANSPORTE

16 de junio de 2022

977 GBTUD



1,4 %

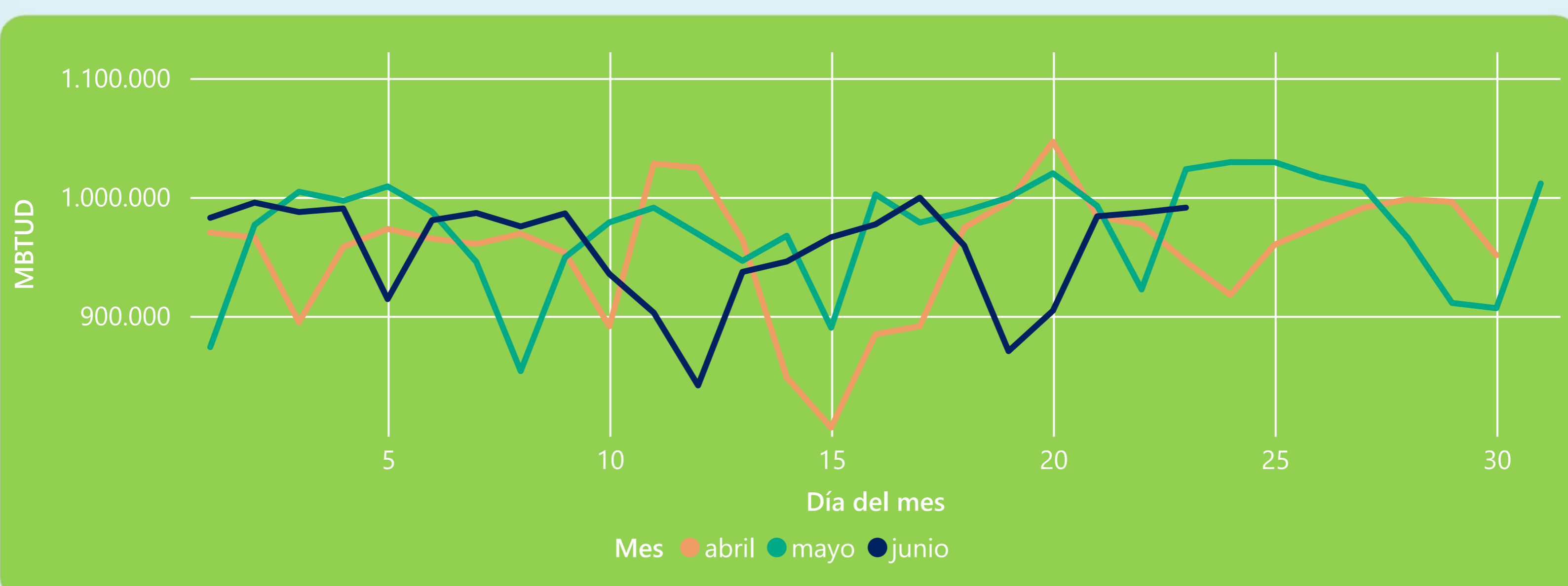
23 de junio 2022

991 GBTUD

Se registra un incremento de la cantidad de energía tomada de 1,44%, respecto al jueves de la semana pasada.

*Cálculo realizado comparando el promedio del día anterior con el mismo día de la semana anterior

ENERGÍA TOMADA DEL SISTEMA NACIONAL DE TRANSPORTE



La energía tomada se redujo un -3,16% respecto al mes de Mayo.

La energía tomada aumento un 4,78% respecto al mes de Abril.

INFORMACIÓN OPERATIVA POR SISTEMA

22 de junio 2022

Energía inyectada

Energía tomada

Costa

360

356

Interior

615

631

Total

975

987

23 de junio 2022

Energía inyectada

Energía tomada

Costa

338

357

Interior

625

634

Total

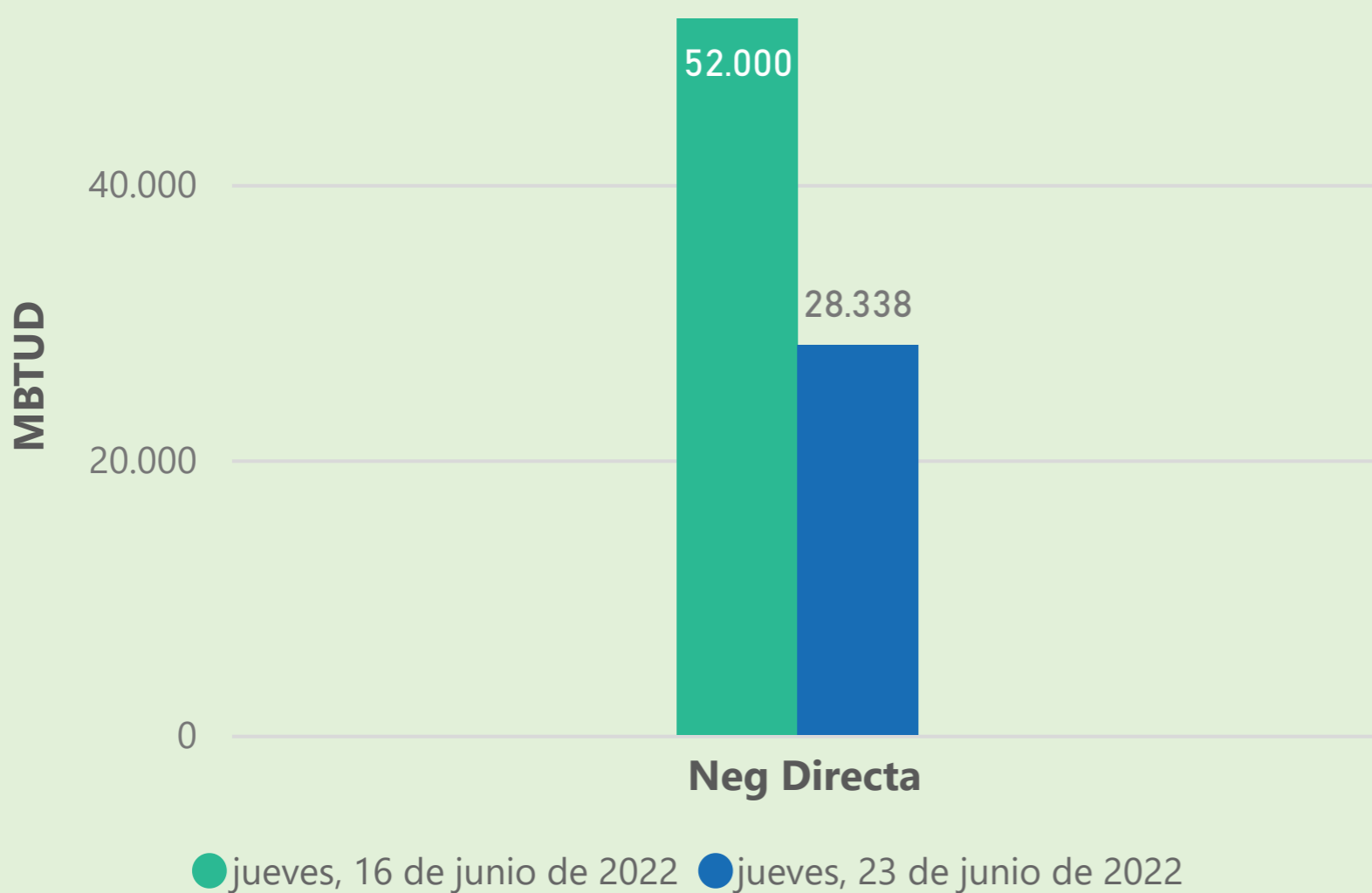
963

991

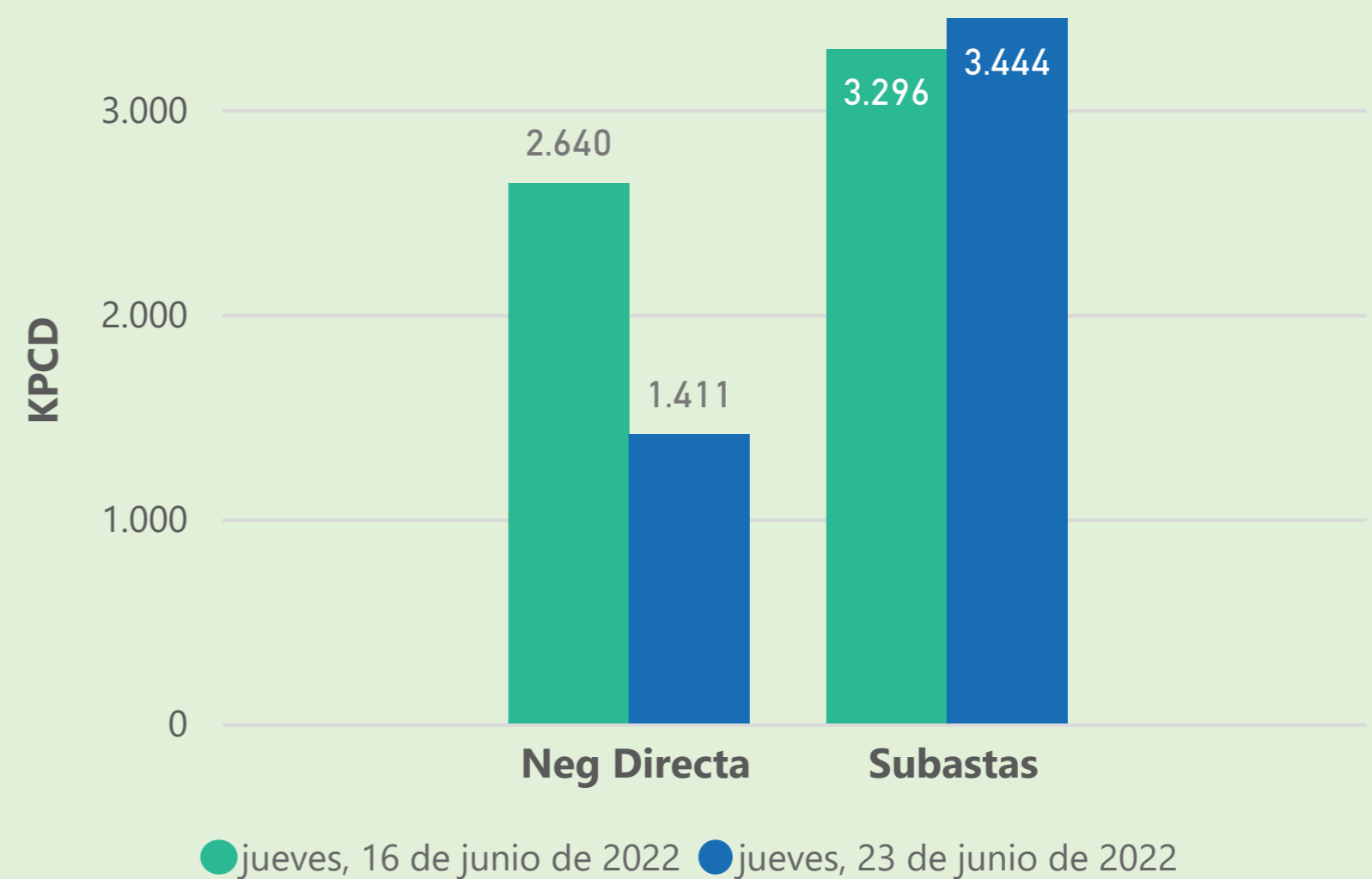
Las posibles diferencias presentadas entre el total de energía inyectada y total de entregas a usuarios finales puede ser ocasionada por almacenamientos en el sistema de transporte (empaquetamientos), pérdidas y consumos no reportados.

MERCADO SECUNDARIO

Suministro

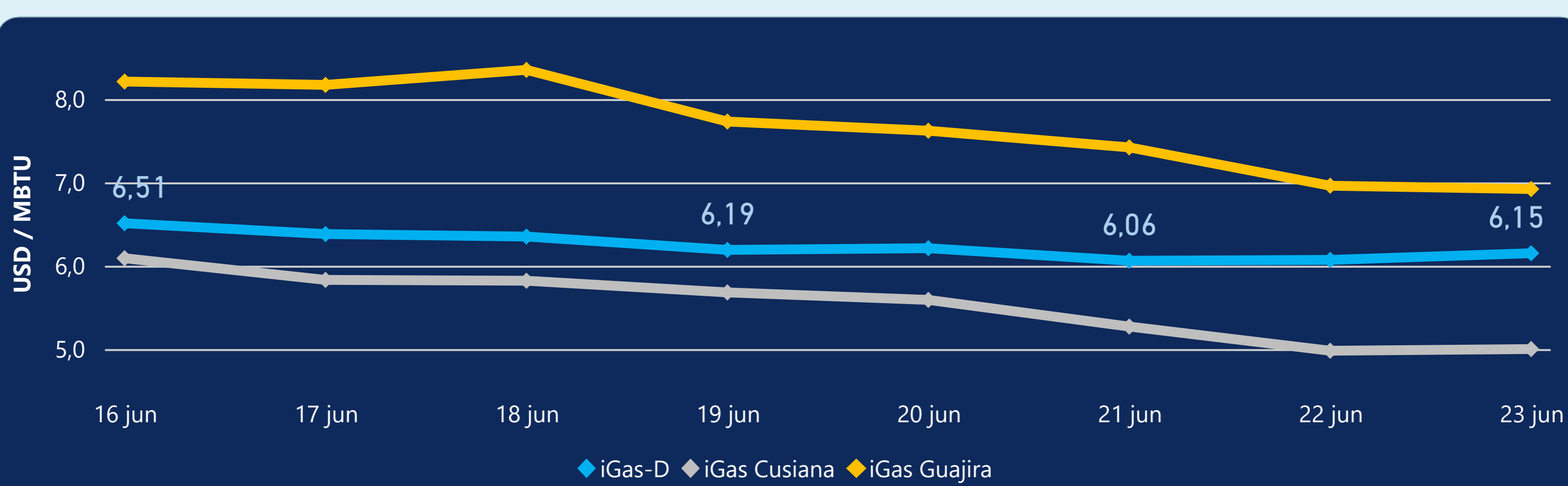


Transporte



Se registraron contratos de suministro, realizados en negociación directa por 28338 MBTud. Por capacidad de transporte se registraron contratos, realizados en negociación directa por 1411 Kpcd y en subastas por 3444 Kpcd. En total la capacidad de transporte registrada fue de 4855 Kpcd.

ÍNDICE DE PRECIOS



El índice i-Gas presenta un incremento del 1,32%, alcanzando un valor de 6,15 USD/MBtu. El índice de precios para entrega en la Guajira presenta una reducción del -0,57%, alcanzando un valor de 6,92 USD/MBtu. El índice de precios para entrega en Cusiana presenta un incremento del 0,4%, alcanzando un valor de 5 USD/MBtu.

23 de junio 2022

Henry Hub



6,24



LNG
Japón - Corea



37,13





COMPORTAMIENTO SUBASTA ÚSELO O VÉNDALO DE CORTO PLAZO



Suministro de Gas Natural*

Variación en el número de adjudicaciones

0%

Variación en las cantidades adjudicadas

-84%



*Cálculo realizado comparando el promedio del último y penúltimo día adjudicado



Puntos de Entrega Adjudicados

21 de mayo de 2022

11 de junio de 2022

Punto entrega	Cantidad (MBTUD)	Número de adjudicaciones	Precio* (USD/MBTU)
CUSIANA	459	1	ND

Punto entrega	Cantidad (MBTUD)	Número de adjudicaciones	Precio* (USD/MBTU)
CUSIANA	75	1	ND



Rutas de Transporte Adjudicadas

16 de junio 2022

23 de junio 2022

Ruta	Capacidad (KPCD)	Precio* (USD/KPC)
COGUA - SABANA_F	710	ND
CUSIANA - OCOA	323	ND
CUSIANA - SABANA_F	105	0,41
CUSIANA - VASCONIA	799	ND
LA BELLEZA - COGUA	579	ND
VASCONIA - MARIQUITA	1.079	ND

Ruta	Capacidad (KPCD)	Precio* (USD/KPC)
VASCONIA - LA BELLEZA	802	ND
LA BELLEZA - COGUA	192	ND
EL PORVENIR - LA BELLEZA	843	ND
CUSIANA - SABANA_F	454	ND
CUSIANA - OCOA	43	ND
CUSIANA - EL PORVENIR	838	ND
COGUA - SABANA_F	324	ND



Capacidad de transporte*

Variación en el número de adjudicaciones

0 %

Variación en las cantidades adjudicadas

-3 %



*Cálculo realizado comparando el promedio del día anterior con el mismo día de la semana anterior

* Precios promedio ponderados por cantidad adjudicada.
ND: No disponible por tratarse de una única adjudicación.