

## AL DÍA CON EL GESTOR

28 de junio 2022

### ENERGÍA TOMADA DEL SISTEMA NACIONAL DE TRANSPORTE

20 de junio de 2022

**904 GBTUD**



**-3,6 %**

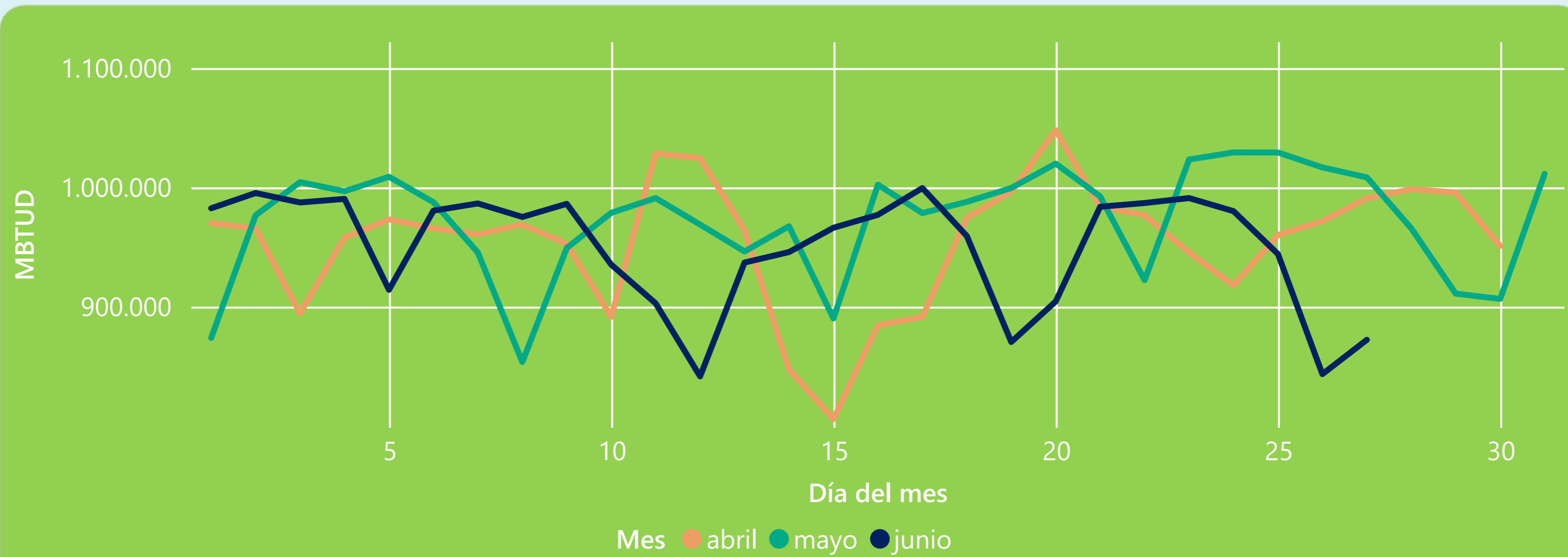
27 de junio 2022

**872 GBTUD**

Se registra una reducción de la cantidad de energía tomada en un -3,56%, respecto al lunes de la semana pasada.

\*Cálculo realizado comparando el promedio del día anterior con el mismo día de la semana anterior

### ENERGÍA TOMADA DEL SISTEMA NACIONAL DE TRANSPORTE



La energía tomada se redujo un -13,51% respecto al mes de Mayo.

La energía tomada se redujo un -11,97% respecto al mes de Abril.

### INFORMACIÓN OPERATIVA POR SISTEMA

26 de junio 2022

**Energía inyectada**

**Energía tomada**

**Costa**

285

294

**Interior**

598

549

**Total**

884

843

27 de junio 2022

**Energía inyectada**

**Energía tomada**

**Costa**

323

306

**Interior**

576

567

**Total**

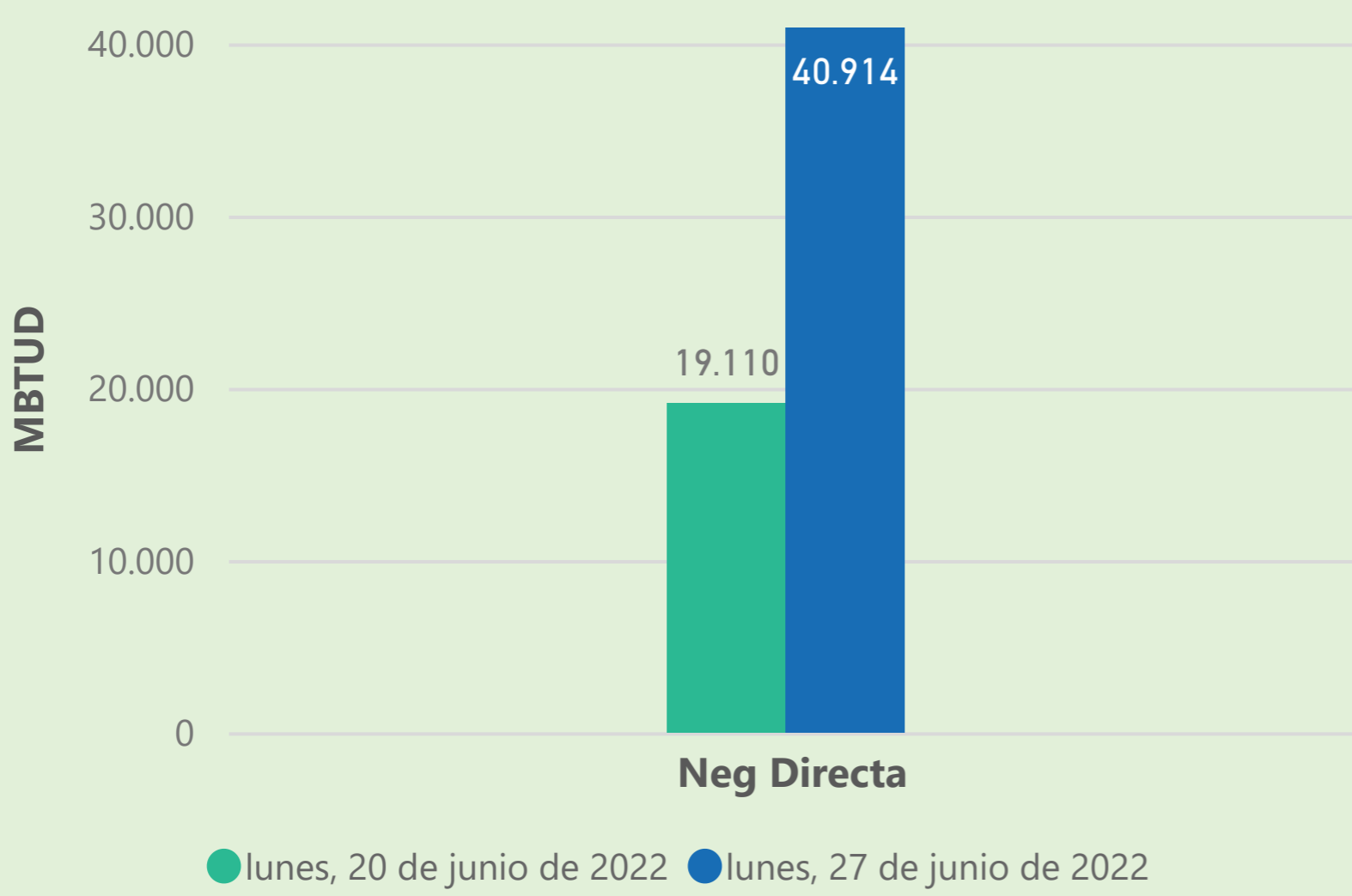
898

872

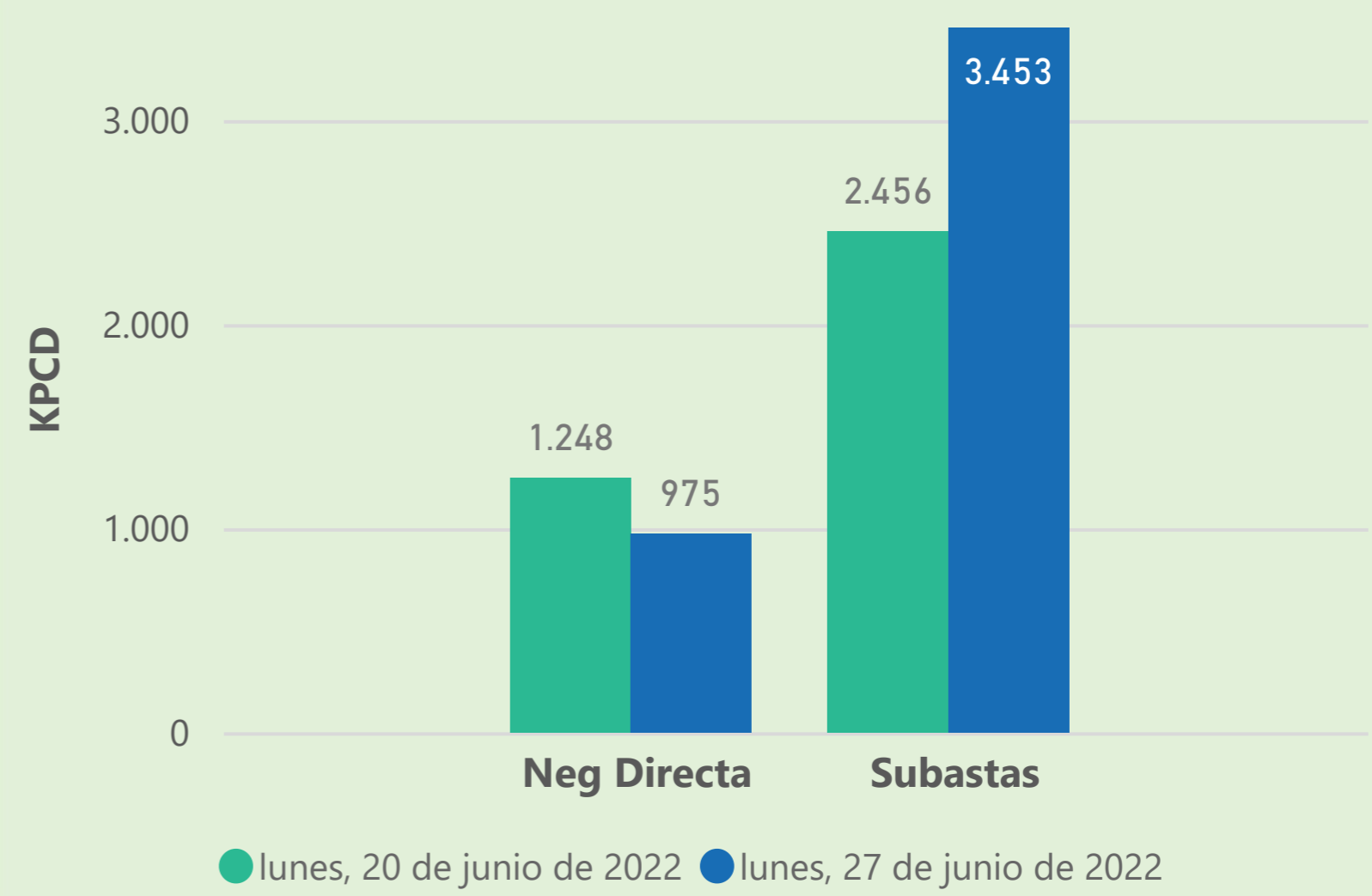
Las posibles diferencias presentadas entre el total de energía inyectada y total de entregas a usuarios finales puede ser ocasionada por almacenamientos en el sistema de transporte (empaquetamientos), pérdidas y consumos no reportados.

### MERCADO SECUNDARIO

**Suministro**

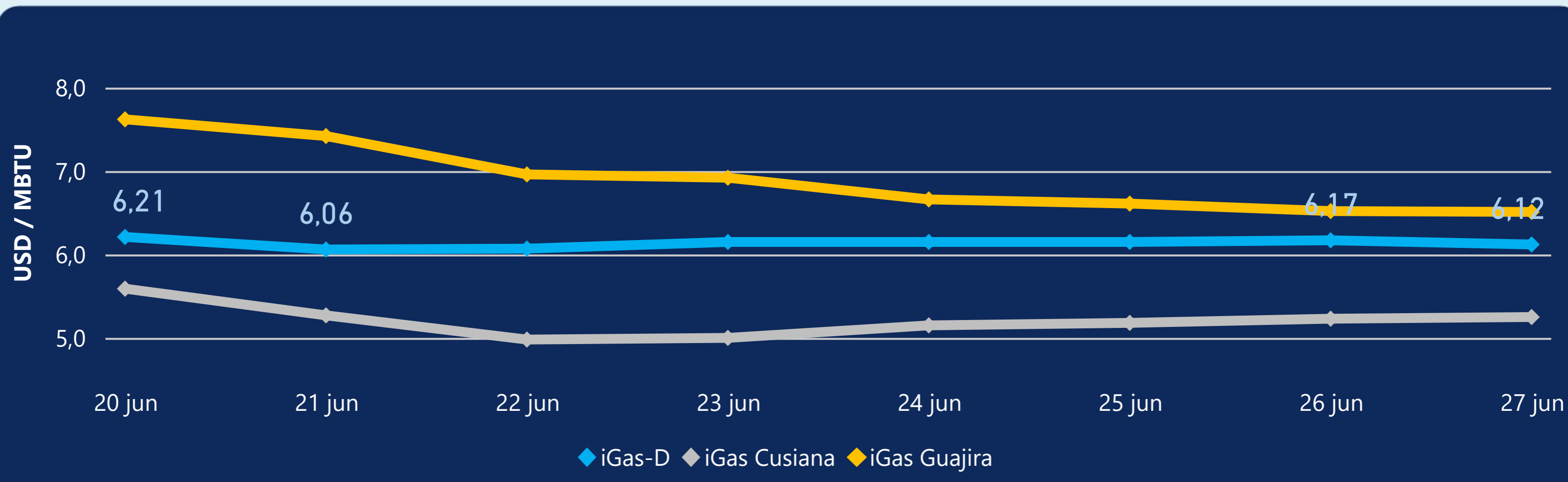


**Transporte**



Se registraron contratos de suministro, realizados en negociación directa por 40914 MBTud. Por capacidad de transporte se registraron contratos, realizados en negociación directa por 975 Kpcd y en subastas por 3453 Kpcd. En total la capacidad de transporte registrada fue de 4428 Kpcd.

### ÍNDICE DE PRECIOS



El índice i-Gas presenta una reducción del -0,81%, alcanzando un valor de 6,12 USD/MBtu. El índice de precios para entrega en la Guajira presenta una reducción del -0,15%, alcanzando un valor de 6,51 USD/MBtu. El índice de precios para entrega en Cusiana presenta un incremento del 0,38%, alcanzando un valor de 5,25 USD/MBtu.

27 de junio 2022

Henry Hub



**6,50**



LNG  
Japón - Corea



**37,09**







## COMPORTAMIENTO SUBASTA ÚSELO O VÉNDALO DE CORTO PLAZO



### Suministro de Gas Natural\*

Variación en el número de adjudicaciones

**0%**

Variación en las cantidades adjudicadas

**-84%**



\*Cálculo realizado comparando el promedio del último y penúltimo día adjudicado



### Puntos de Entrega Adjudicados

21 de mayo de 2022

11 de junio de 2022

Punto entrega	Cantidad (MBTUD)	Número de adjudicaciones	Precio* (USD/MBTU)
CUSIANA	459	1	ND

Punto entrega	Cantidad (MBTUD)	Número de adjudicaciones	Precio* (USD/MBTU)
CUSIANA	75	1	ND



### Rutas de Transporte Adjudicadas

20 de junio 2022

27 de junio 2022

Ruta	Capacidad (KPCD)	Precio* (USD/KPC)
COGUA - SABANA_F	275	ND
CUSIANA - LA BELLEZA	800	ND
CUSIANA - OCOA	323	ND
CUSIANA - SABANA_F	116	ND
LA BELLEZA - COGUA	143	ND
LA BELLEZA - VASCONIA	800	ND

Ruta	Capacidad (KPCD)	Precio* (USD/KPC)
VASCONIA - LA BELLEZA	803	ND
LA BELLEZA - COGUA	198	ND
EL PORVENIR - LA BELLEZA	845	ND
CUSIANA - SABANA_F	454	ND
CUSIANA - OCOA	43	ND
CUSIANA - EL PORVENIR	845	ND
COGUA - SABANA_F	330	ND



### Capacidad de transporte\*

Variación en el número de adjudicaciones

**17 %**



Variación en las cantidades adjudicadas

**43 %**



\*Cálculo realizado comparando el promedio del día anterior con el mismo día de la semana anterior