

## AL DÍA CON EL GESTOR

29 de junio 2022

### ENERGÍA TOMADA DEL SISTEMA NACIONAL DE TRANSPORTE

21 de junio de 2022

**984 GBTUD**



**-2,5 %**

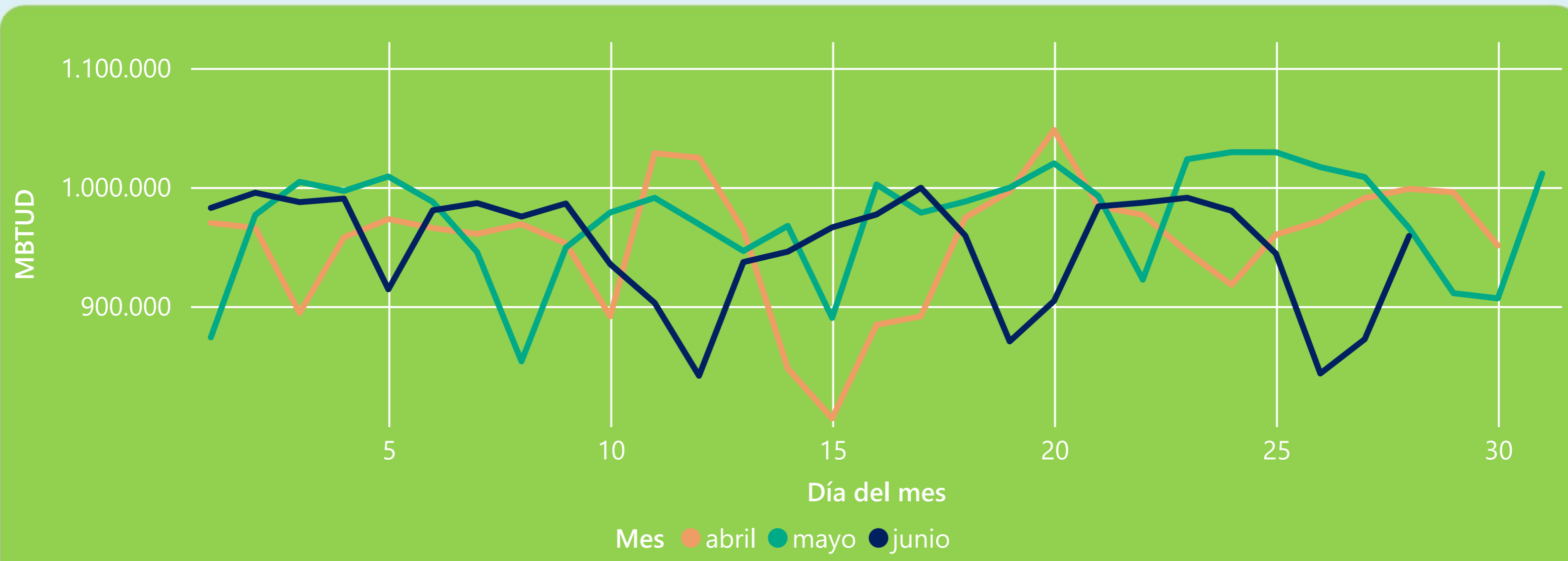
28 de junio 2022

**959 GBTUD**

Se registra una reducción de la cantidad de energía tomada en un -2,53%, respecto al martes de la semana pasada.

\*Cálculo realizado comparando el promedio del día anterior con el mismo día de la semana anterior

### ENERGÍA TOMADA DEL SISTEMA NACIONAL DE TRANSPORTE



La energía tomada se redujo un -0,7% respecto al mes de Mayo.

La energía tomada se redujo un -3,96% respecto al mes de Abril.

### INFORMACIÓN OPERATIVA POR SISTEMA

27 de junio 2022

**Energía inyectada**

**Energía tomada**

**Costa**

323

306

**Interior**

615

567

**Total**

937

872

28 de junio 2022

**Energía inyectada**

**Energía tomada**

**Costa**

330

342

**Interior**

612

617

**Total**

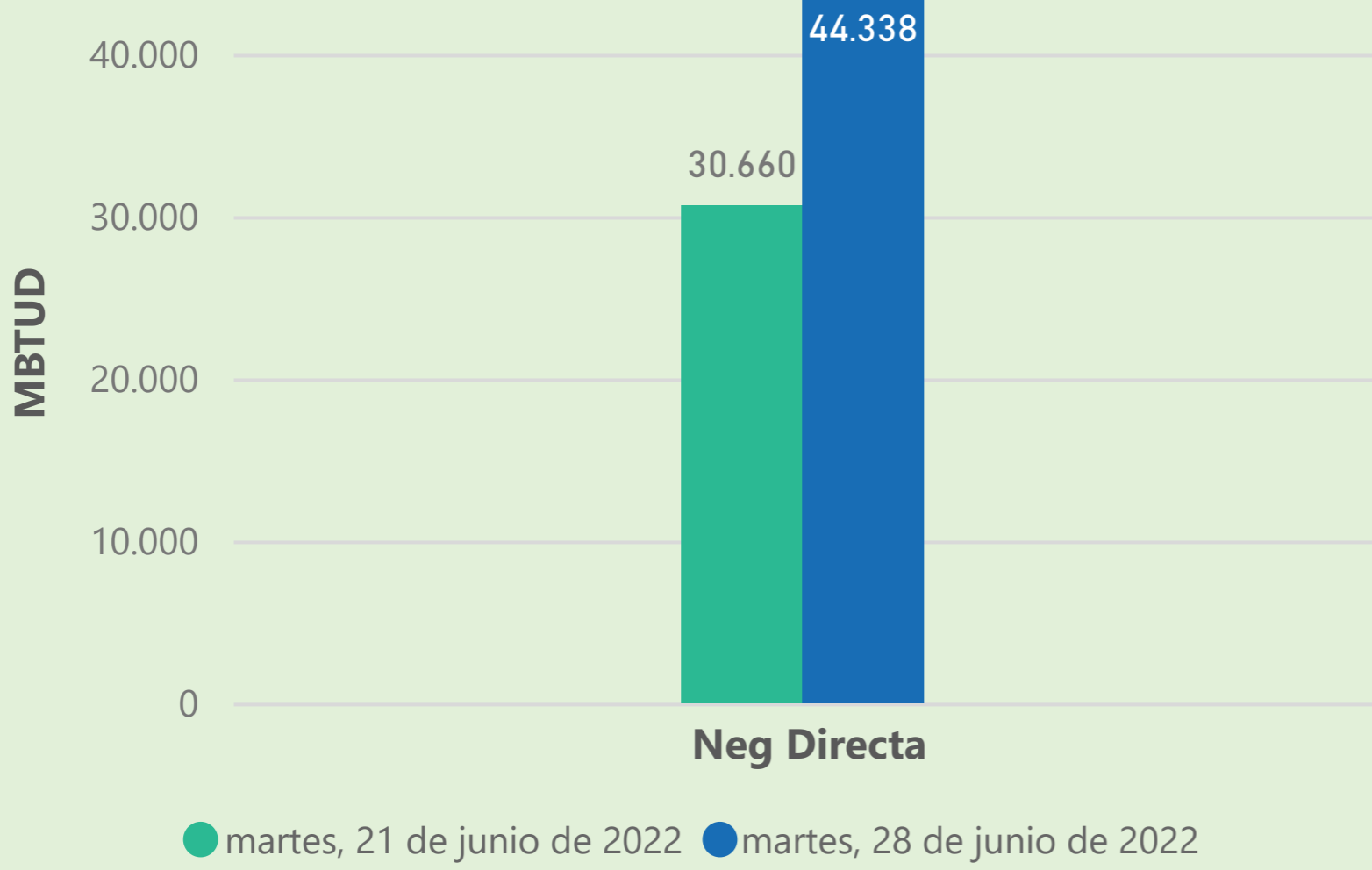
941

959

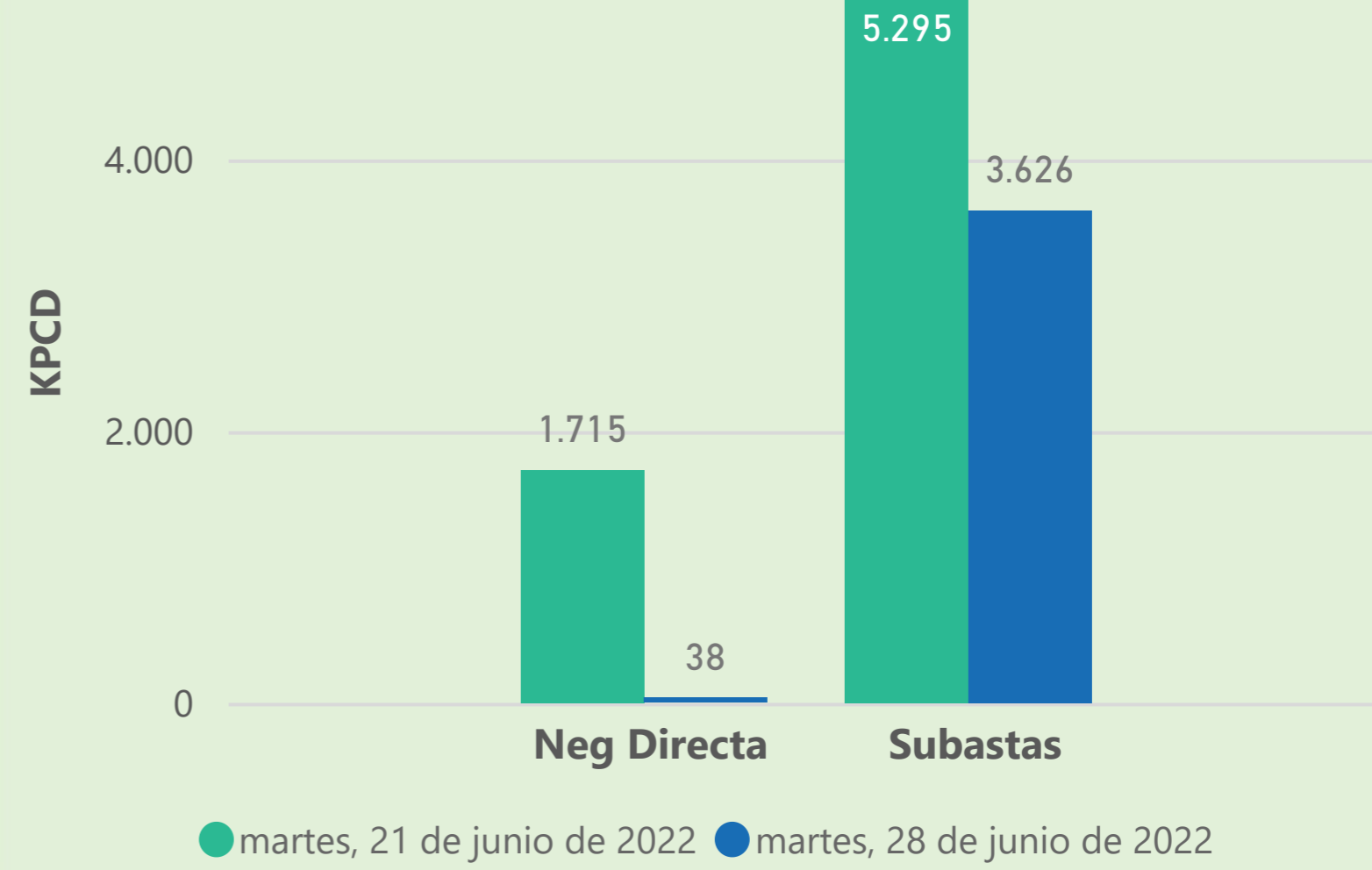
Las posibles diferencias presentadas entre el total de energía inyectada y total de entregas a usuarios finales puede ser ocasionada por almacenamientos en el sistema de transporte (empaquetamientos), pérdidas y consumos no reportados.

### MERCADO SECUNDARIO

**Suministro**

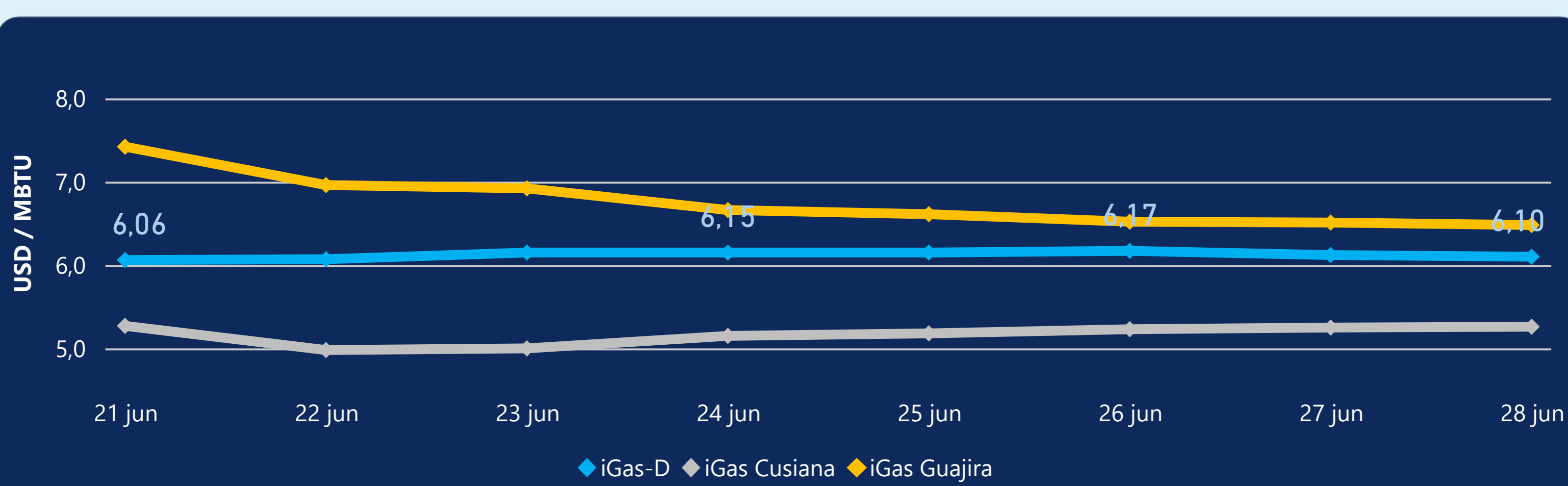


**Transporte**



Se registraron contratos de suministro, realizados en negociación directa por 44338 MBTud. Por capacidad de transporte se registraron contratos, realizados en negociación directa por 38 Kpcd y en subastas por 3626 Kpcd. En total la capacidad de transporte registrada fue de 3664 Kpcd.

### ÍNDICE DE PRECIOS



El índice i-Gas presenta una reducción del -0,33%, alcanzando un valor de 6,1 USD/MBtu. El índice de precios para entrega en la Guajira presenta una reducción del -0,46%, alcanzando un valor de 6,48 USD/MBtu. El índice de precios para entrega en Cusiana presenta un incremento del 0,19%, alcanzando un valor de 5,26 USD/MBtu.

28 de junio 2022

Henry Hub



**6,57**



LNG  
Japón - Corea



**37,00**







## COMPORTAMIENTO SUBASTA ÚSELO O VÉNDALO DE CORTO PLAZO



### Suministro de Gas Natural\*

Variación en el número de adjudicaciones

**0%**

Variación en las cantidades adjudicadas

**-84%**



\*Cálculo realizado comparando el promedio del último y penúltimo día adjudicado



### Puntos de Entrega Adjudicados

21 de mayo de 2022

11 de junio de 2022

Punto entrega	Cantidad (MBTUD)	Número de adjudicaciones	Precio* (USD/MBTU)
CUSIANA	459	1	ND

Punto entrega	Cantidad (MBTUD)	Número de adjudicaciones	Precio* (USD/MBTU)
CUSIANA	75	1	ND



### Rutas de Transporte Adjudicadas

21 de junio 2022

28 de junio 2022

Ruta	Capacidad (KPCD)	Precio* (USD/KPC)
COGUA - SABANA_F	429	ND
CUSIANA - EL PORVENIR	895	ND
CUSIANA - OCOA	34	ND
CUSIANA - SABANA_F	406	ND
EL PORVENIR - LA BELLEZA	900	ND
LA BELLEZA - COGUA	297	ND
SEBASTOPOL - VASCONIA	266	ND
VASCONIA - LA BELLEZA	803	ND
VASCONIA - MARIQUITA	1.665	ND

Ruta	Capacidad (KPCD)	Precio* (USD/KPC)
VASCONIA - LA BELLEZA	805	ND
LA BELLEZA - COGUA	268	ND
EL PORVENIR - LA BELLEZA	835	ND
CUSIANA - SABANA_F	455	ND
CUSIANA - OCOA	43	ND
CUSIANA - EL PORVENIR	860	ND
COGUA - SABANA_F	400	ND



### Capacidad de transporte\*

Variación en el número de adjudicaciones

**-22 %**



Variación en las cantidades adjudicadas

**-36 %**



\*Cálculo realizado comparando el promedio del día anterior con el mismo día de la semana anterior