

AL DÍA CON EL GESTOR

30 de junio 2022

ENERGÍA TOMADA DEL SISTEMA NACIONAL DE TRANSPORTE

22 de junio de 2022

987 GBTUD



-1,7 %

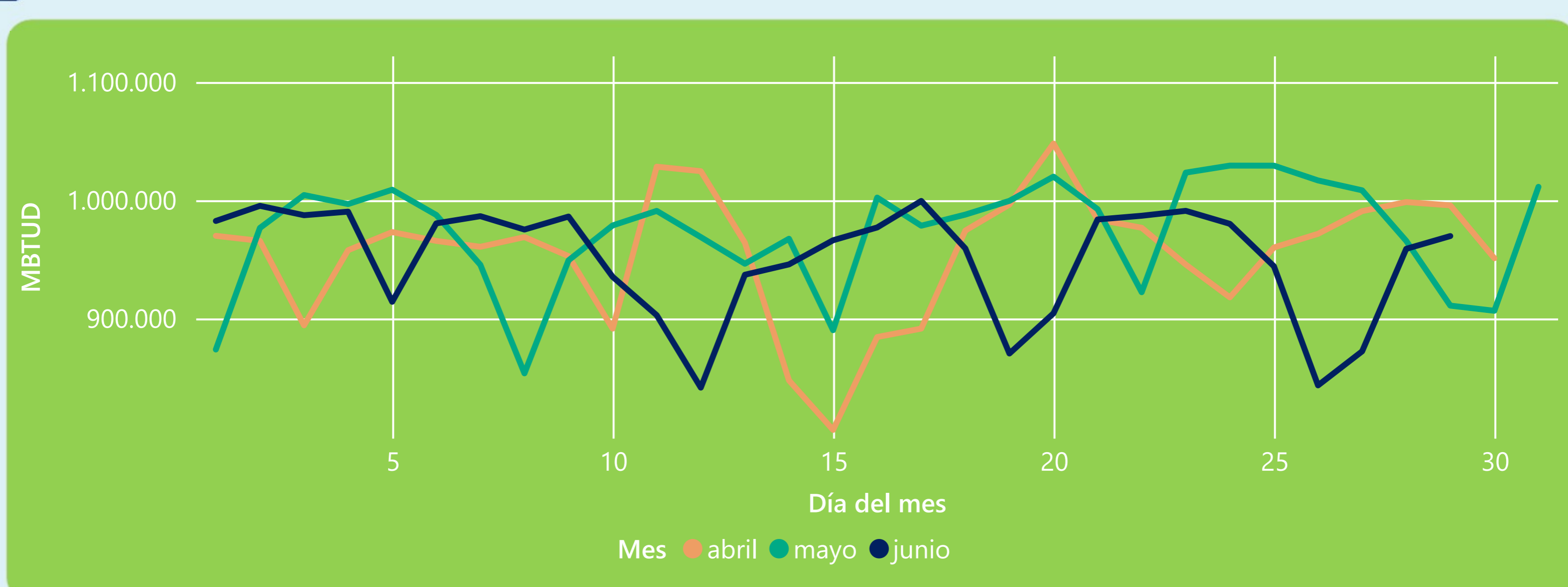
29 de junio 2022

970 GBTUD

Se registra una reducción de la cantidad de energía tomada en un -1,74%, respecto al miércoles de la semana pasada.

*Cálculo realizado comparando el promedio del día anterior con el mismo día de la semana anterior

ENERGÍA TOMADA DEL SISTEMA NACIONAL DE TRANSPORTE



La energía tomada aumentó un 6,46% respecto al mes de Mayo.

La energía tomada se redujo un -2,61% respecto al mes de Abril.

INFORMACIÓN OPERATIVA POR SISTEMA

28 de junio 2022

Energía inyectada

Energía tomada

Costa

330

342

Interior

612

617

Total

941

959

29 de junio 2022

Energía inyectada

Energía tomada

Costa

355

340

Interior

626

630

Total

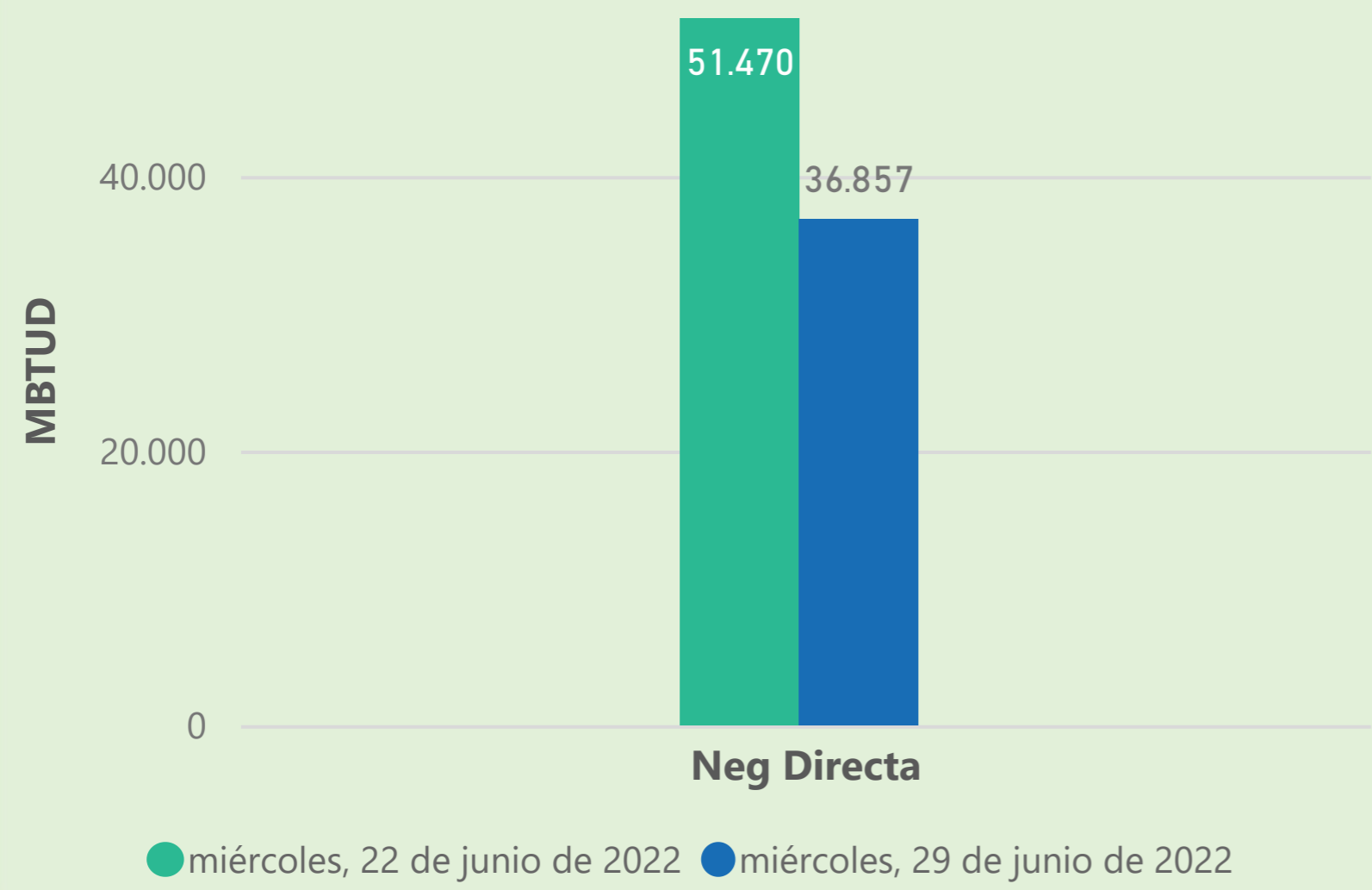
982

970

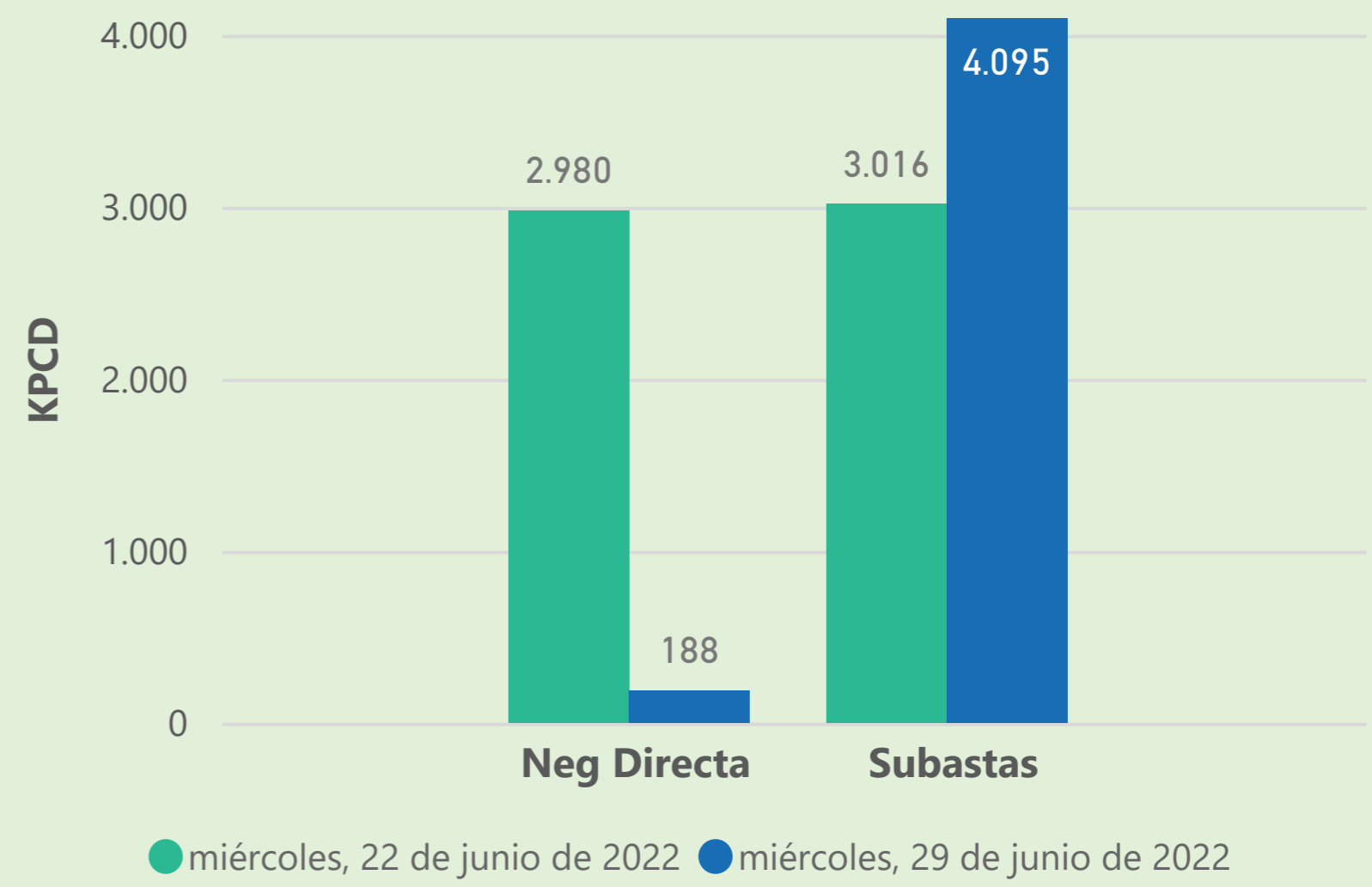
Las posibles diferencias presentadas entre el total de energía inyectada y total de entregas a usuarios finales puede ser ocasionada por almacenamientos en el sistema de transporte (empaquetamientos), pérdidas y consumos no reportados.

MERCADO SECUNDARIO

Suministro

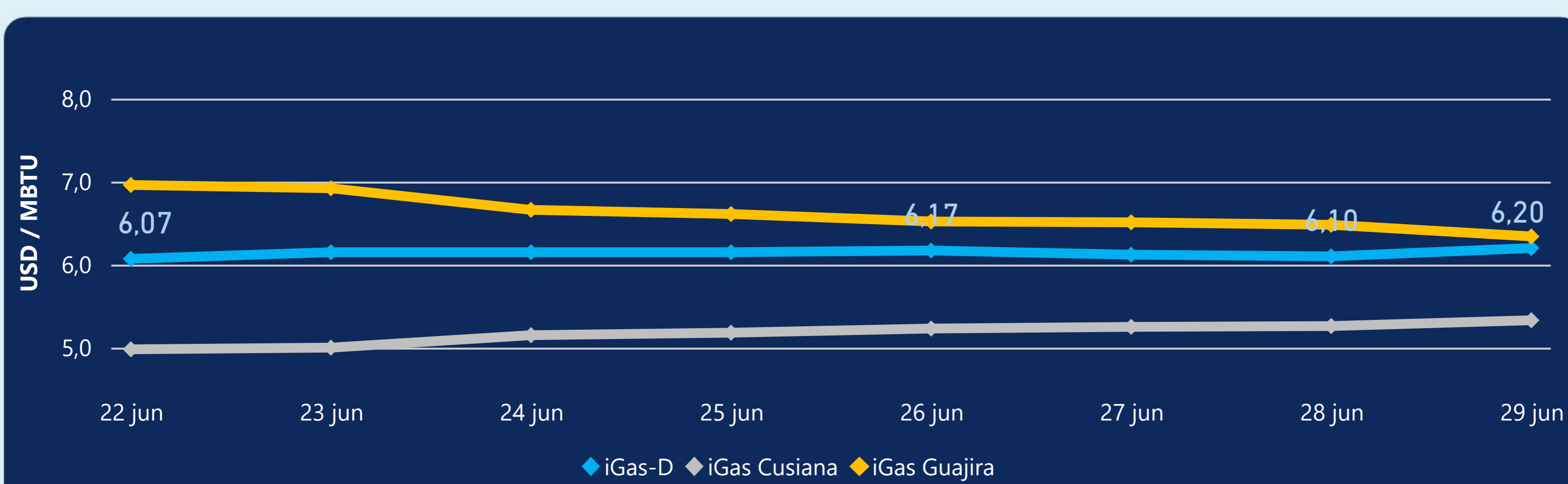


Transporte



Se registraron contratos de suministro, realizados en negociación directa por 36857 MBtud. Por capacidad de transporte se registraron contratos, realizados en negociación directa por 188 Kpcd y en subastas por 4095 Kpcd. En total la capacidad de transporte registrada fue de 4283 Kpcd.

ÍNDICE DE PRECIOS



El índice i-Gas presenta un incremento del 1,64%, alcanzando un valor de 6,2 USD/MBtu. El índice de precios para entrega en la Guajira presenta una reducción del -2,16%, alcanzando un valor de 6,34 USD/MBtu. El índice de precios para entrega en Cusiana presenta un incremento del 1,33%, alcanzando un valor de 5,33 USD/MBtu.

29 de junio 2022

Henry Hub



6,50



LNG
Japón - Corea



37,16





COMPORTAMIENTO SUBASTA ÚSELO O VÉNDALO DE CORTO PLAZO



Suministro de Gas Natural*

Variación en el número de adjudicaciones

0%

Variación en las cantidades adjudicadas

-84%



*Cálculo realizado comparando el promedio del último y penúltimo día adjudicado



Puntos de Entrega Adjudicados

21 de mayo de 2022

11 de junio de 2022

Punto entrega	Cantidad (MBTUD)	Número de adjudicaciones	Precio* (USD/MBTU)
CUSIANA	459	1	ND

Punto entrega	Cantidad (MBTUD)	Número de adjudicaciones	Precio* (USD/MBTU)
CUSIANA	75	1	ND



Rutas de Transporte Adjudicadas

22 de junio 2022

29 de junio 2022

Ruta	Capacidad (KPCD)	Precio* (USD/KPC)
COGUA - SABANA_F	348	ND
CUSIANA - EL PORVENIR	862	ND
EL PORVENIR - LA BELLEZA	868	ND
LA BELLEZA - COGUA	217	ND
VASCONIA - LA BELLEZA	803	ND

Ruta	Capacidad (KPCD)	Precio* (USD/KPC)
VASCONIA - MARIQUITA	355	ND
VASCONIA - LA BELLEZA	799	ND
LA BELLEZA - COGUA	382	ND
EL PORVENIR - LA BELLEZA	821	ND
CUSIANA - SABANA_F	455	ND
CUSIANA - OCOA	43	ND
CUSIANA - EL PORVENIR	837	ND
COGUA - SABANA_F	514	ND



Capacidad de transporte*

Variación en el número de adjudicaciones

60 %



Variación en las cantidades adjudicadas

36 %



*Cálculo realizado comparando el promedio del día anterior con el mismo día de la semana anterior