

## AL DÍA CON EL GESTOR

18 de junio 2022

### ENERGÍA TOMADA DEL SISTEMA NACIONAL DE TRANSPORTE

10 de junio de 2022

**935 GBTUD**



**6,9 %**

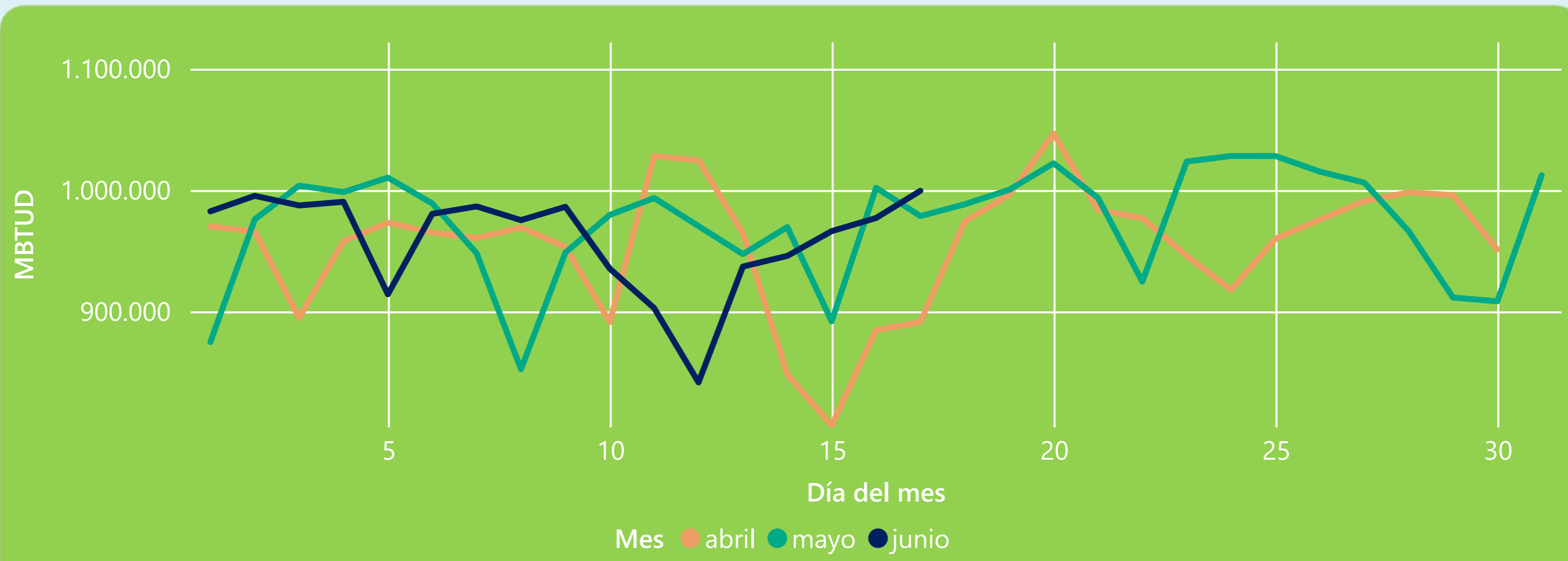
17 de junio 2022

**999 GBTUD**

Se registra un incremento de la cantidad de energía tomada de 6,86%, respecto al viernes de la semana pasada.

\*Cálculo realizado comparando el promedio del día anterior con el mismo día de la semana anterior

### ENERGÍA TOMADA DEL SISTEMA NACIONAL DE TRANSPORTE



La energía tomada aumentó un 2,13% respecto al mes de Mayo.

La energía tomada aumento un 12,13% respecto al mes de Abril.

### INFORMACIÓN OPERATIVA POR SISTEMA

16 de junio 2022

Energía inyectada

Energía tomada

Costa

357

352

Interior

612

625

Total

970

977

17 de junio 2022

Energía inyectada

Energía tomada

Costa

359

357

Interior

637

643

Total

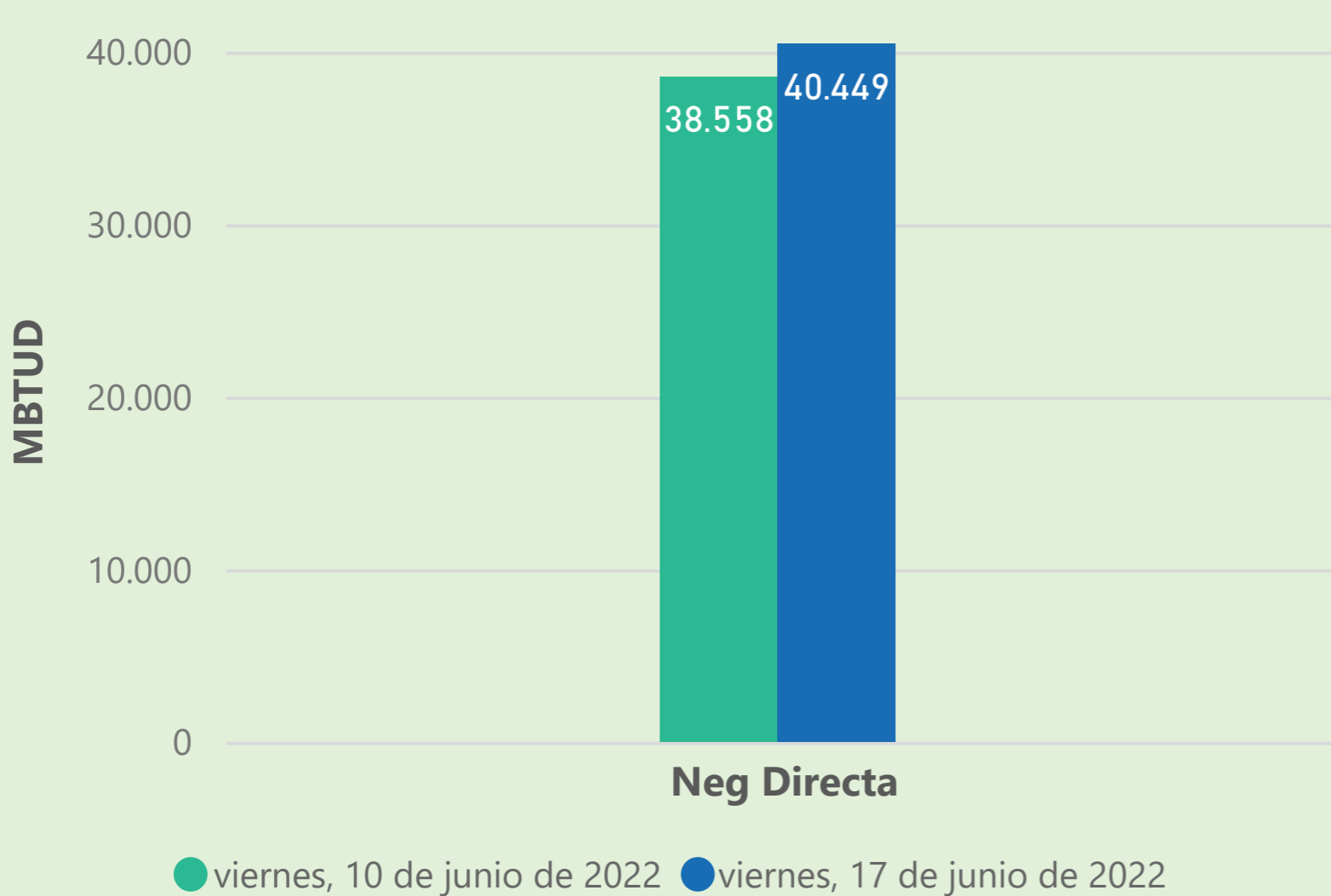
997

999

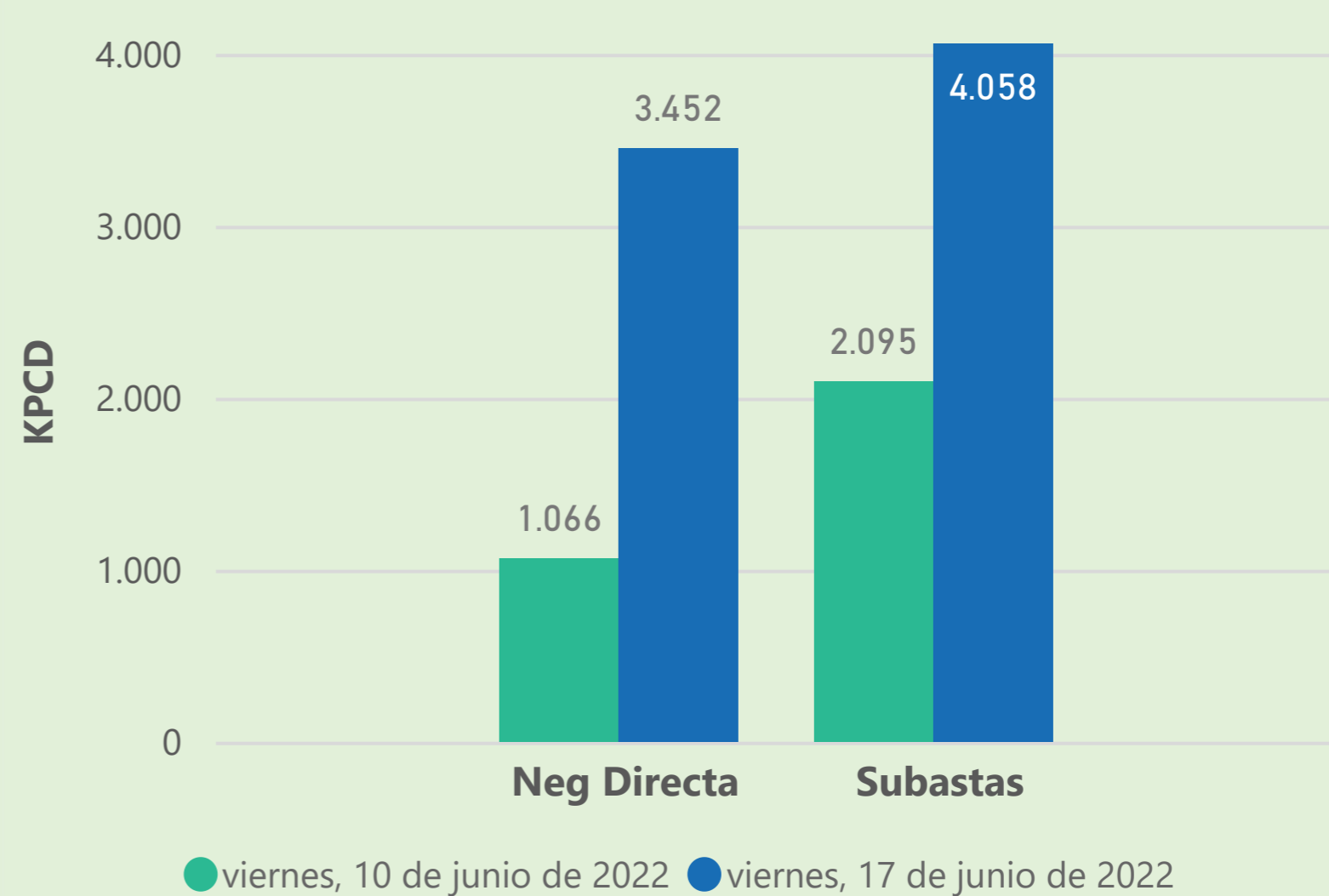
Las posibles diferencias presentadas entre el total de energía inyectada y total de entregas a usuarios finales puede ser ocasionada por almacenamientos en el sistema de transporte (empaquetamientos), pérdidas y consumos no reportados.

### MERCADO SECUNDARIO

#### Suministro

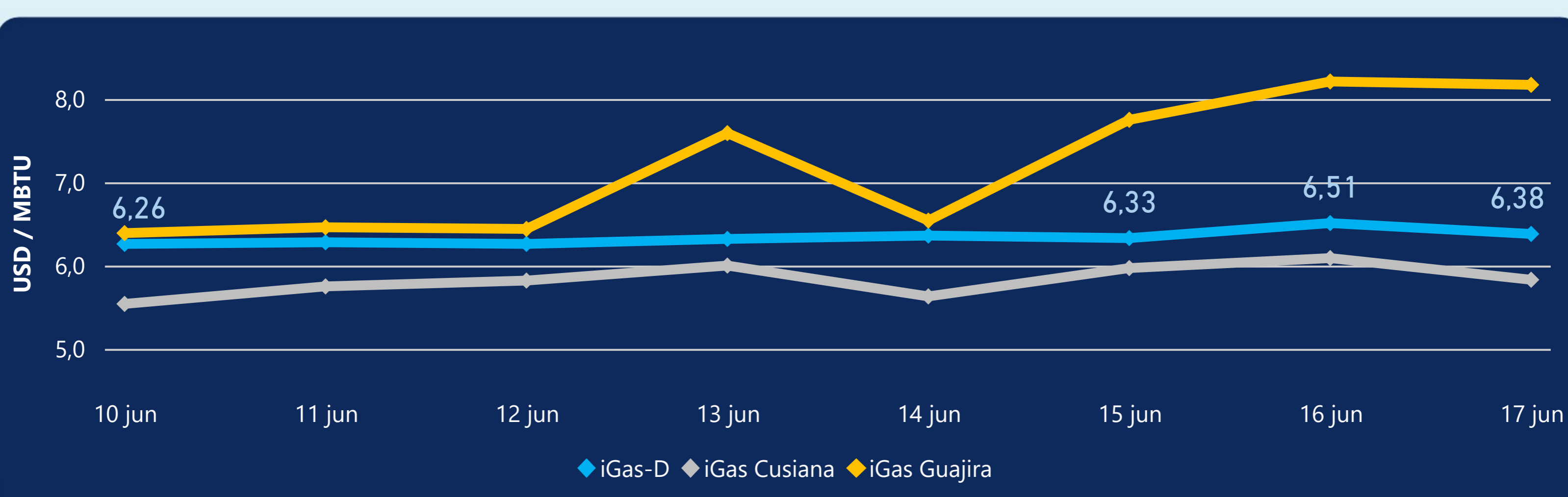


#### Transporte



Se registraron contratos de suministro, realizados en negociación directa por 40449 MBtud. Por capacidad de transporte se registraron contratos, realizados en negociación directa por 3452 Kpcd y en subastas por 4058 Kpcd. En total la capacidad de transporte registrada fue de 7510 Kpcd.

### ÍNDICE DE PRECIOS



El índice i-Gas presenta una reducción del -2%, alcanzando un valor de 6,38 USD/MBtu. El índice de precios para entrega en la Guajira presenta una reducción del -0,49%, alcanzando un valor de 8,17 USD/MBtu. El índice de precios para entrega en Cusiana presenta una reducción del -4,27%, alcanzando un valor de 5,83 USD/MBtu.

17 de junio 2022

Henry Hub



**7,01**



LNG  
Japón - Corea



**34,65**





## COMPORTAMIENTO SUBASTA ÚSELO O VÉNDALO DE CORTO PLAZO



### Suministro de Gas Natural\*

Variación en el número de adjudicaciones

**0%**

Variación en las cantidades adjudicadas

**-84%**



\*Cálculo realizado comparando el promedio del último y penúltimo día adjudicado



### Puntos de Entrega Adjudicados

21 de mayo de 2022

11 de junio de 2022

Punto entrega	Cantidad (MBTUD)	Número de adjudicaciones	Precio* (USD/MBTU)
CUSIANA	459	1	ND

Punto entrega	Cantidad (MBTUD)	Número de adjudicaciones	Precio* (USD/MBTU)
CUSIANA	75	1	ND



### Rutas de Transporte Adjudicadas

10 de junio 2022

17 de junio 2022

Ruta	Capacidad (KPCD)	Precio* (USD/KPC)
COGUA - SABANA_F	88	ND
CUSIANA - OCOA	323	ND
CUSIANA - SABANA_F	90	ND
CUSIANA - VASCONIA	797	ND
LA BELLEZA - COGUA	9	ND
VASCONIA - MARIQUITA	1.026	ND

Ruta	Capacidad (KPCD)	Precio* (USD/KPC)
VASCONIA - MARIQUITA	809	ND
VASCONIA - LA BELLEZA	800	ND
LA BELLEZA - COGUA	183	ND
EL PORVENIR - LA BELLEZA	860	ND
CUSIANA - SABANA_F	116	ND
CUSIANA - OCOA	323	ND
CUSIANA - EL PORVENIR	860	ND
COGUA - SABANA_F	314	ND



### Capacidad de transporte\*

Variación en el número de adjudicaciones

**33 %**



Variación en las cantidades adjudicadas

**83 %**



\*Cálculo realizado comparando el promedio del día anterior con el mismo día de la semana anterior