

AL DÍA CON EL GESTOR

19 de junio 2022

ENERGÍA TOMADA DEL SISTEMA NACIONAL DE TRANSPORTE

11 de junio de 2022

903 GBTUD



6,3 %

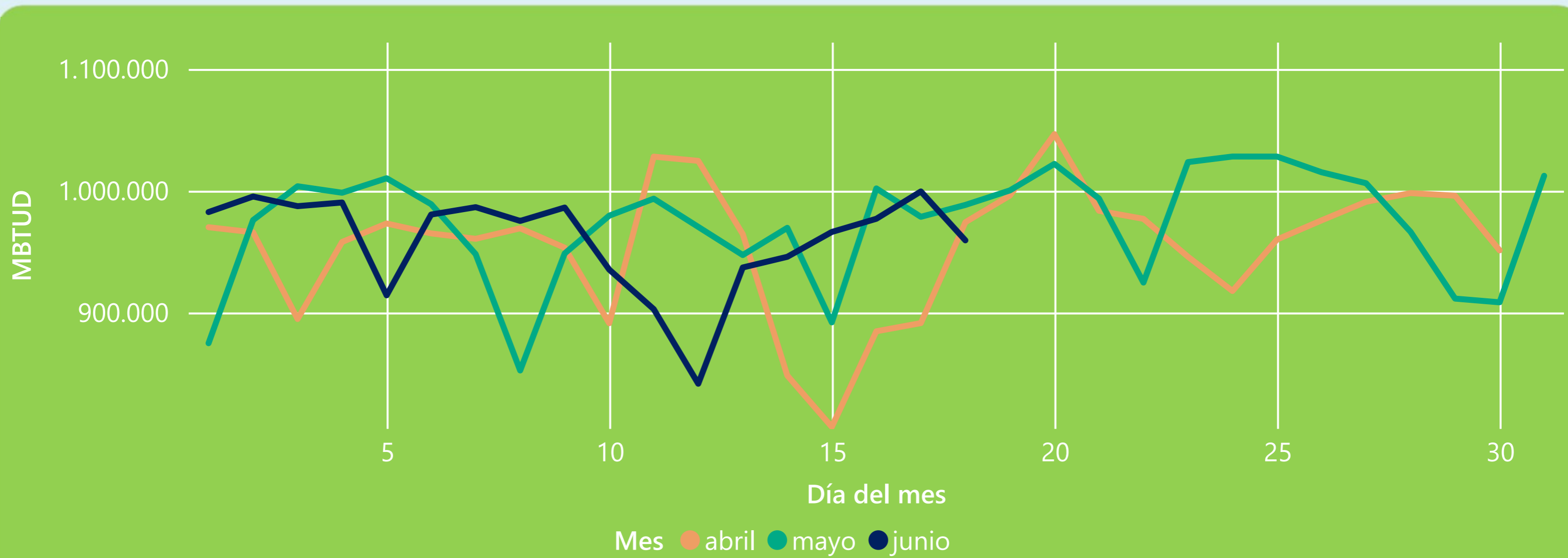
18 de junio 2022

959 GBTUD

Se registra un incremento de la cantidad de energía tomada de 6,26%, respecto al sábado de la semana pasada.

*Cálculo realizado comparando el promedio del día anterior con el mismo día de la semana anterior

ENERGÍA TOMADA DEL SISTEMA NACIONAL DE TRANSPORTE



La energía tomada se redujo un -2,94% respecto al mes de Mayo.

La energía tomada se redujo un -1,53% respecto al mes de Abril.

INFORMACIÓN OPERATIVA POR SISTEMA

17 de junio 2022

Energía inyectada

Energía tomada

Costa

359

357

Interior

637

643

Total

997

999

18 de junio 2022

Energía inyectada

Energía tomada

Costa

357

345

Interior

617

614

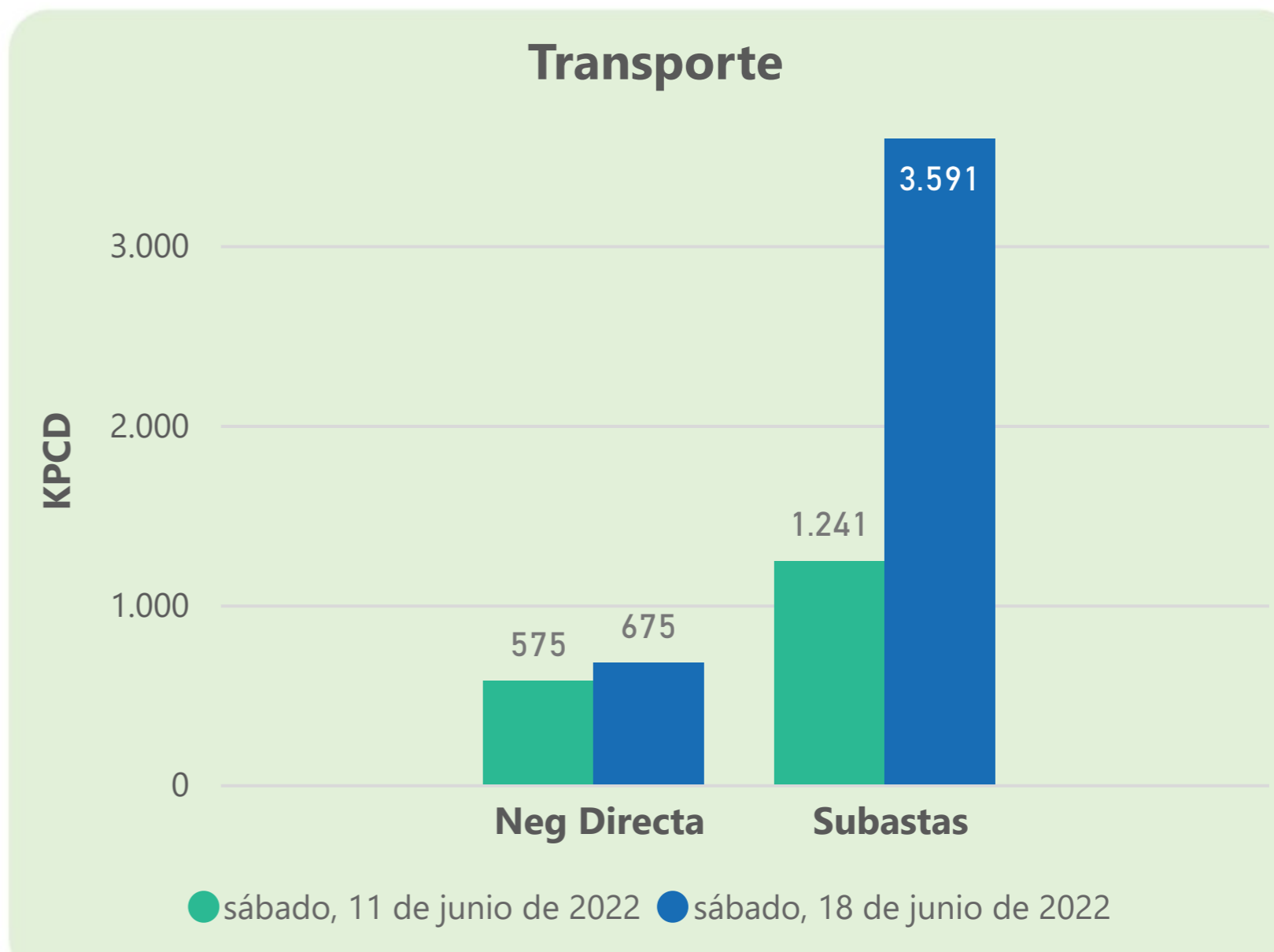
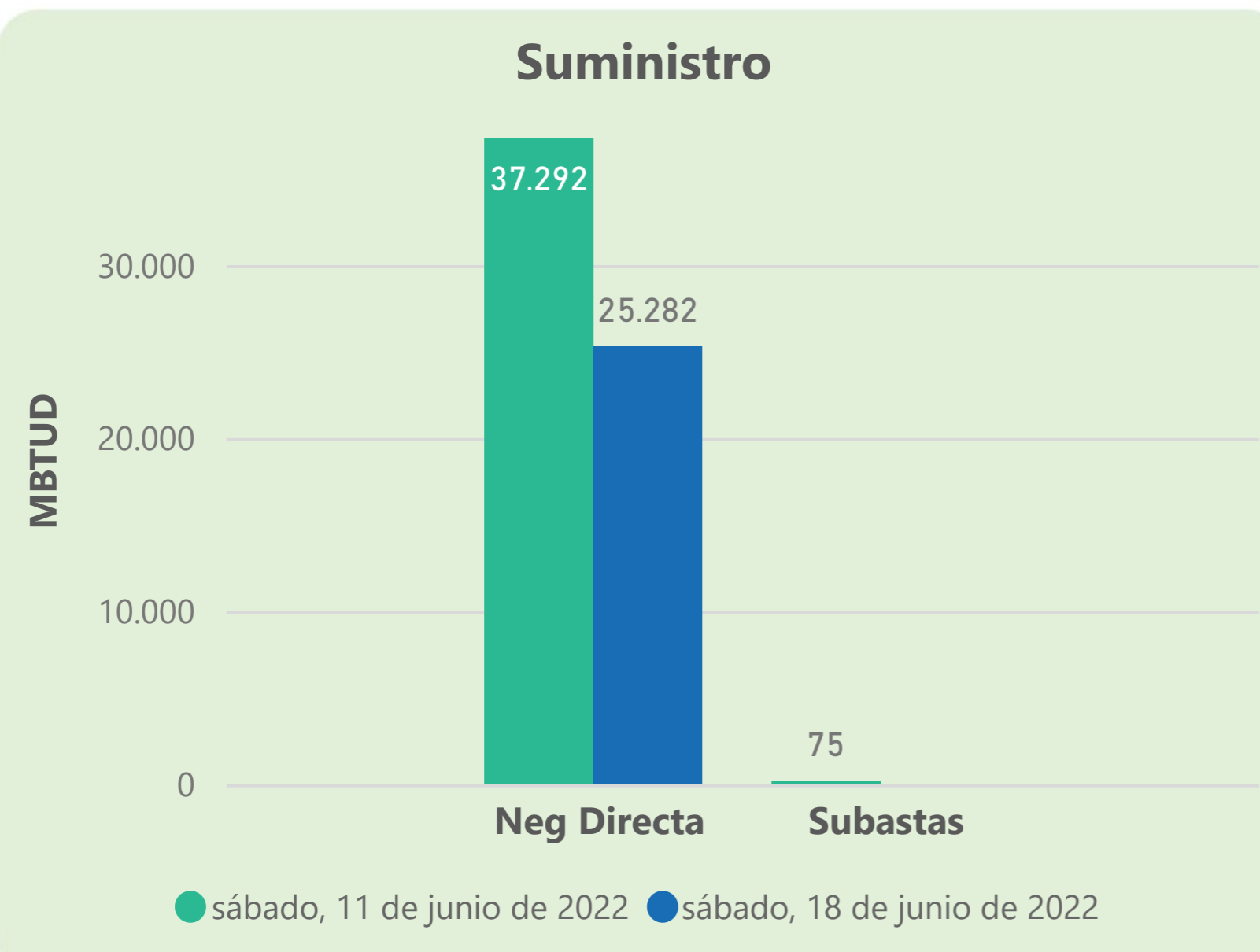
Total

974

959

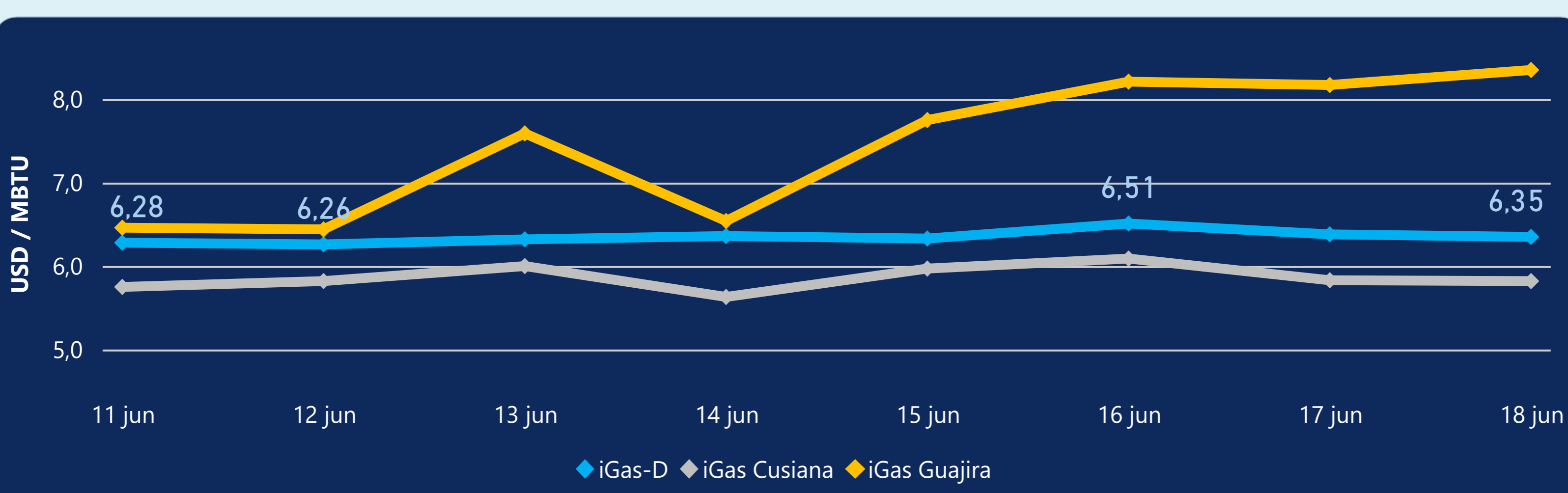
Las posibles diferencias presentadas entre el total de energía inyectada y total de entregas a usuarios finales puede ser ocasionada por almacenamientos en el sistema de transporte (empaquetamientos), pérdidas y consumos no reportados.

MERCADO SECUNDARIO



Se registraron contratos de suministro, realizados en negociación directa por 25282 MBtud. Por capacidad de transporte se registraron contratos, realizados en negociación directa por 675 Kpcd y en subastas por 3591 Kpcd. En total la capacidad de transporte registrada fue de 4266 Kpcd.

ÍNDICE DE PRECIOS



El índice i-Gas presenta una reducción del -0,47%, alcanzando un valor de 6,35 USD/MBtu. El índice de precios para entrega en la Guajira presenta un incremento del 2,2%, alcanzando un valor de 8,35 USD/MBtu. El índice de precios para entrega en Cusiana presenta una reducción del -0,17%, alcanzando un valor de 5,82 USD/MBtu.

18 de junio 2022

Henry Hub



7,01

LNG
Japón - Corea



34,65



COMPORTAMIENTO SUBASTA ÚSELO O VÉNDALO DE CORTO PLAZO



Suministro de Gas Natural*

Variación en el número de adjudicaciones

0%

Variación en las cantidades adjudicadas

-84%



*Cálculo realizado comparando el promedio del último y penúltimo día adjudicado



Puntos de Entrega Adjudicados

21 de mayo de 2022

11 de junio de 2022

Punto entrega	Cantidad (MBTUD)	Número de adjudicaciones	Precio* (USD/MBTU)
CUSIANA	459	1	ND

Punto entrega	Cantidad (MBTUD)	Número de adjudicaciones	Precio* (USD/MBTU)
CUSIANA	75	1	ND



Rutas de Transporte Adjudicadas

11 de junio 2022

18 de junio 2022

Ruta	Capacidad (KPCD)	Precio* (USD/KPC)
COGUA - SABANA_F	237	ND
CUSIANA - OCOA	323	ND
CUSIANA - SABANA_F	90	ND
CUSIANA - VASCONIA	798	ND
LA BELLEZA - COGUA	106	ND

Ruta	Capacidad (KPCD)	Precio* (USD/KPC)
VASCONIA - MARIQUITA	305	ND
VASCONIA - LA BELLEZA	800	ND
LA BELLEZA - COGUA	171	ND
EL PORVENIR - LA BELLEZA	838	ND
CUSIANA - SABANA_F	116	ND
CUSIANA - OCOA	323	ND
CUSIANA - EL PORVENIR	838	ND
COGUA - SABANA_F	302	ND



Capacidad de transporte*

Variación en el número de adjudicaciones

60 %



Variación en las cantidades adjudicadas

138 %



*Cálculo realizado comparando el promedio del día anterior con el mismo día de la semana anterior