

## AL DÍA CON EL GESTOR

### 20 de junio 2022

#### ENERGÍA TOMADA DEL SISTEMA NACIONAL DE TRANSPORTE

12 de junio de 2022

**841 GBTUD**



**3,4 %**

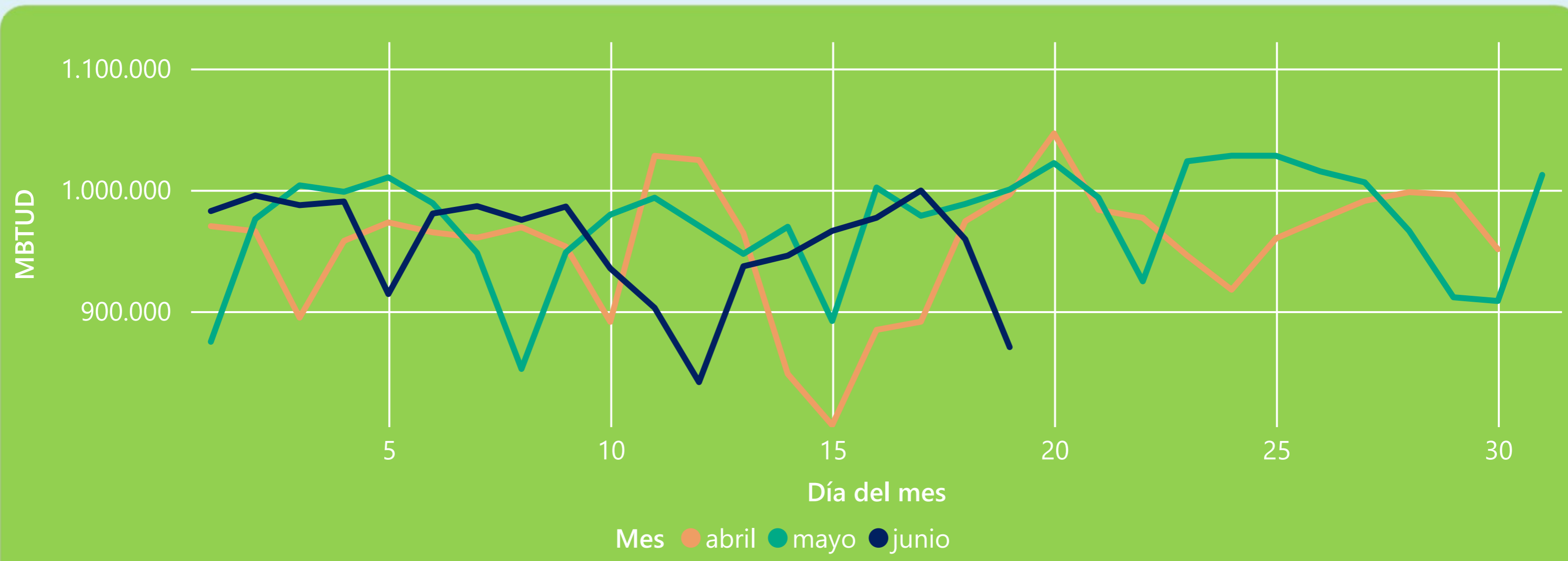
19 de junio 2022

**870 GBTUD**

Se registra un incremento de la cantidad de energía tomada de 3,43%, respecto al domingo de la semana pasada.

\*Cálculo realizado comparando el promedio del día anterior con el mismo día de la semana anterior

#### ENERGÍA TOMADA DEL SISTEMA NACIONAL DE TRANSPORTE



La energía tomada se redujo un -12,99% respecto al mes de Mayo.

La energía tomada se redujo un -12,62% respecto al mes de Abril.

#### INFORMACIÓN OPERATIVA POR SISTEMA

18 de junio 2022

Energía inyectada

Energía tomada

Costa

357

345

Interior

617

614

Total

974

959

19 de junio 2022

Energía inyectada

Energía tomada

Costa

351

326

Interior

617

544

Total

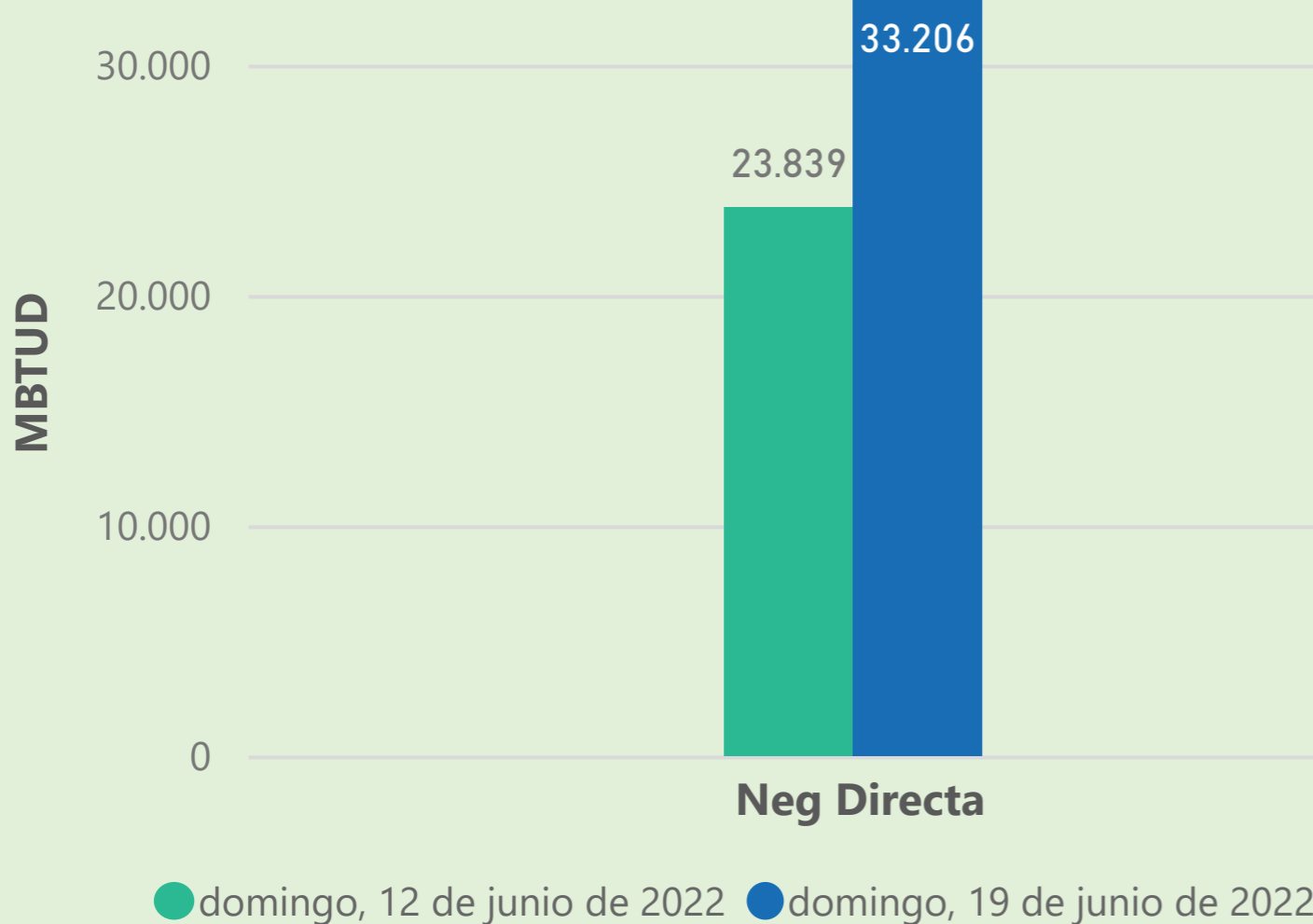
968

870

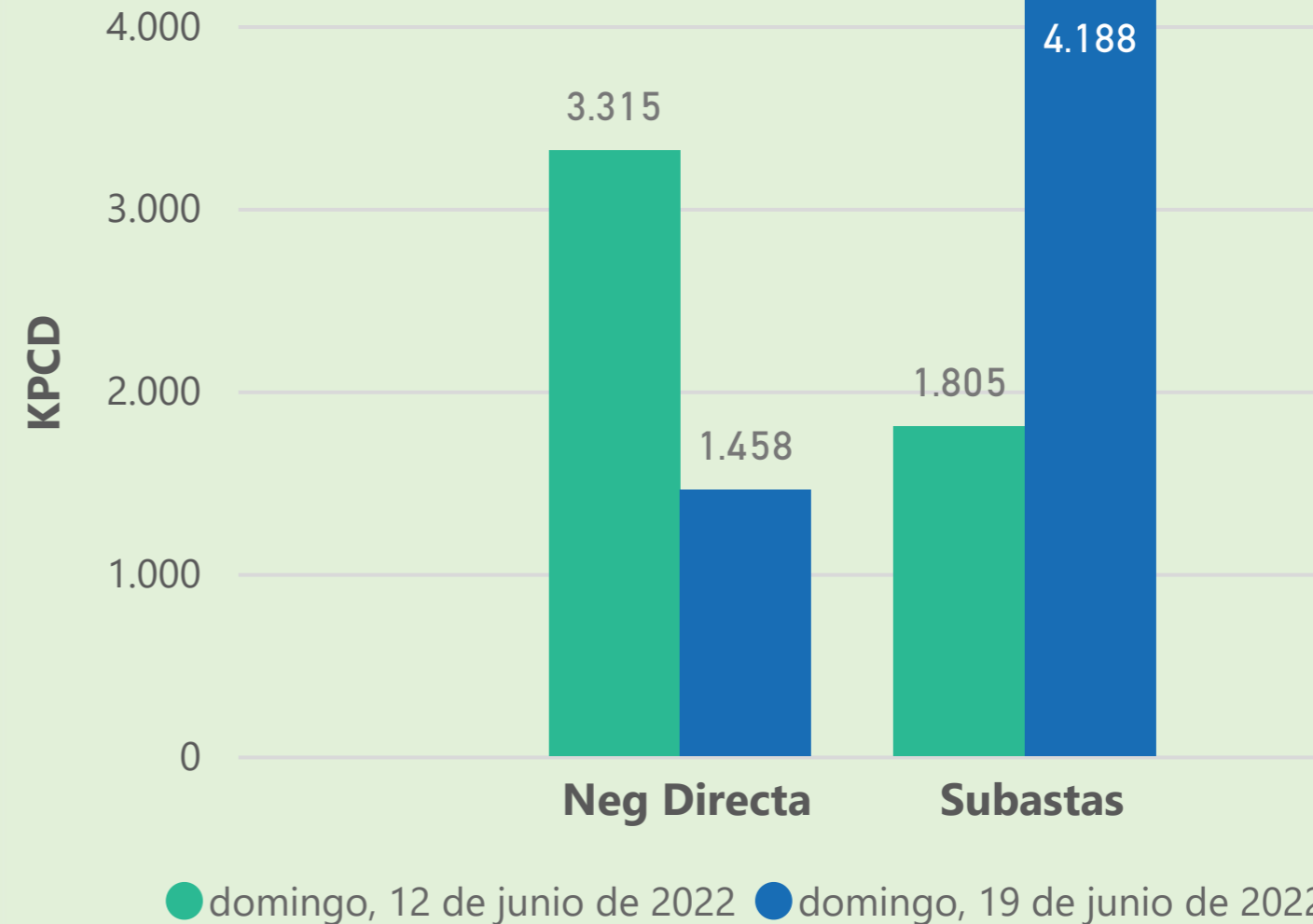
Las posibles diferencias presentadas entre el total de energía inyectada y total de entregas a usuarios finales puede ser ocasionada por almacenamientos en el sistema de transporte (empaquetamientos), pérdidas y consumos no reportados.

#### MERCADO SECUNDARIO

##### Suministro

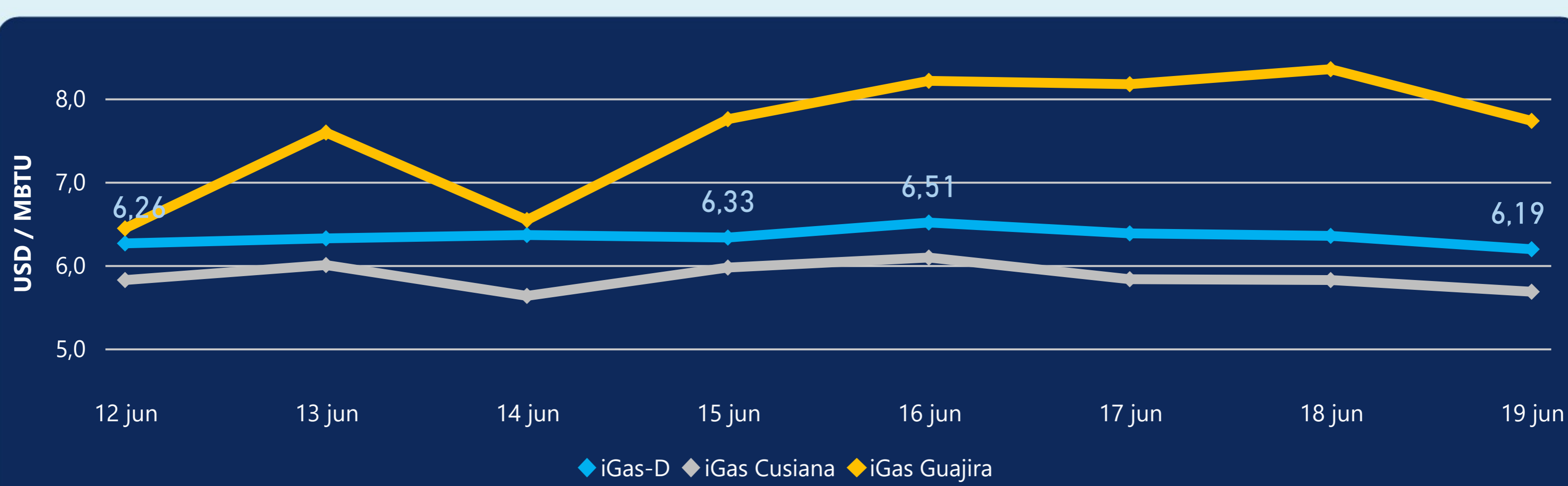


##### Transporte



Se registraron contratos de suministro, realizados en negociación directa por 33206 MBtud. Por capacidad de transporte se registraron contratos, realizados en negociación directa por 1458 Kpcd y en subastas por 4188 Kpcd. En total la capacidad de transporte registrada fue de 5646 Kpcd.

#### ÍNDICE DE PRECIOS



El índice i-Gas presenta una reducción del -2,52%, alcanzando un valor de 6,19 USD/MBtu. El índice de precios para entrega en la Guajira presenta una reducción del -7,43%, alcanzando un valor de 7,73 USD/MBtu. El índice de precios para entrega en Cusiana presenta una reducción del -2,41%, alcanzando un valor de 5,68 USD/MBtu.

19 de junio 2022

Henry Hub



**6,69**



LNG  
Japón - Corea



**34,65**



## COMPORTAMIENTO SUBASTA ÚSELO O VÉNDALO DE CORTO PLAZO



### Suministro de Gas Natural\*

Variación en el número de adjudicaciones

**0%**

Variación en las cantidades adjudicadas

**-84%**



\*Cálculo realizado comparando el promedio del último y penúltimo día adjudicado



### Puntos de Entrega Adjudicados

21 de mayo de 2022

11 de junio de 2022

Punto entrega	Cantidad (MBTUD)	Número de adjudicaciones	Precio* (USD/MBTU)
CUSIANA	459	1	ND

Punto entrega	Cantidad (MBTUD)	Número de adjudicaciones	Precio* (USD/MBTU)
CUSIANA	75	1	ND



### Rutas de Transporte Adjudicadas

12 de junio 2022

19 de junio 2022

Ruta	Capacidad (KPCD)	Precio* (USD/KPC)
COGUA - SABANA_F	96	ND
CUSIANA - OCOA	323	ND
CUSIANA - SABANA_F	90	ND
CUSIANA - VASCONIA	798	ND
VASCONIA - MARIQUITA	648	ND

Ruta	Capacidad (KPCD)	Precio* (USD/KPC)
VASCONIA - MARIQUITA	700	ND
VASCONIA - LA BELLEZA	800	ND
LA BELLEZA - COGUA	304	ND
EL PORVENIR - LA BELLEZA	834	ND
CUSIANA - SABANA_F	116	ND
CUSIANA - OCOA	323	ND
CUSIANA - EL PORVENIR	834	ND
COGUA - SABANA_F	435	ND



### Capacidad de transporte\*

Variación en el número de adjudicaciones

**60 %**



Variación en las cantidades adjudicadas

**122 %**



\*Cálculo realizado comparando el promedio del día anterior con el mismo día de la semana anterior