

AL DÍA CON EL GESTOR

4 de junio 2022



ENERGÍA TOMADA DEL SISTEMA NACIONAL DE TRANSPORTE

27 de mayo de 2022

1.006 GBTUD



-1,9 %

3 de junio 2022

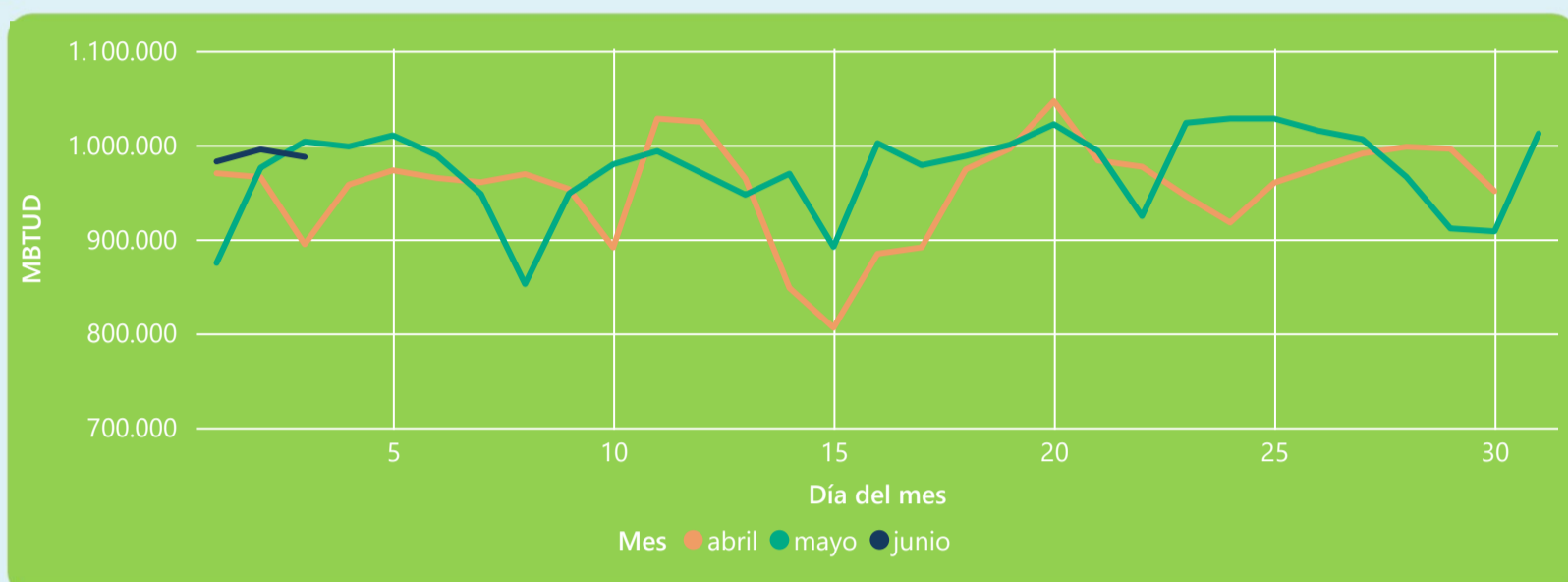
987 GBTUD

Se registra una reducción de la cantidad de energía tomada en un -1,87%, respecto al viernes de la semana pasada.

*Cálculo realizado comparando el promedio del día anterior con el mismo día de la semana anterior



ENERGÍA TOMADA DEL SISTEMA NACIONAL DE TRANSPORTE



La energía tomada se redujo un -1,63% respecto al mes de Mayo.

La energía tomada aumento un 10,36% respecto al mes de Abril.



INFORMACIÓN OPERATIVA POR SISTEMA

2 de junio 2022

Energía inyectada

Energía tomada

Costa

376

366

Interior

312

629

Total

688

995

3 de junio 2022

Energía inyectada

Energía tomada

Costa

374

360

Interior

626

627

Total

1000

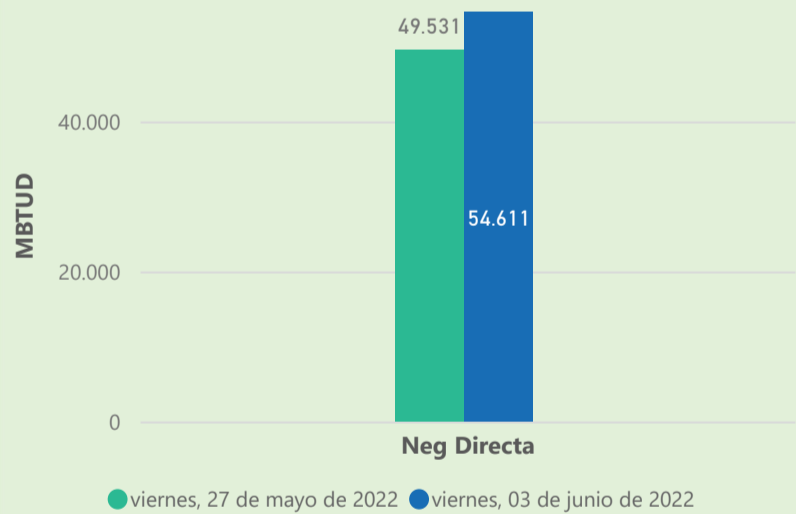
987

Las posibles diferencias presentadas entre el total de energía inyectada y total de entregas a usuarios finales puede ser ocasionada por almacenamientos en el sistema de transporte (empaquetamientos), pérdidas y consumos no reportados.

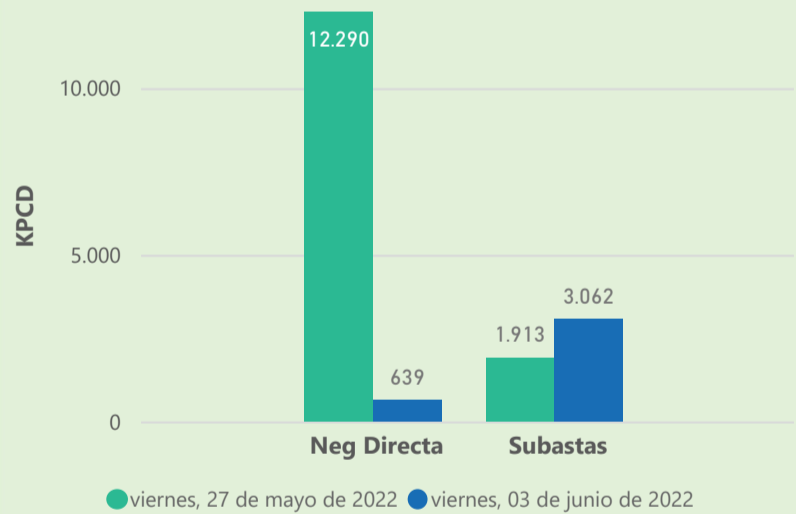


MERCADO SECUNDARIO

Suministro



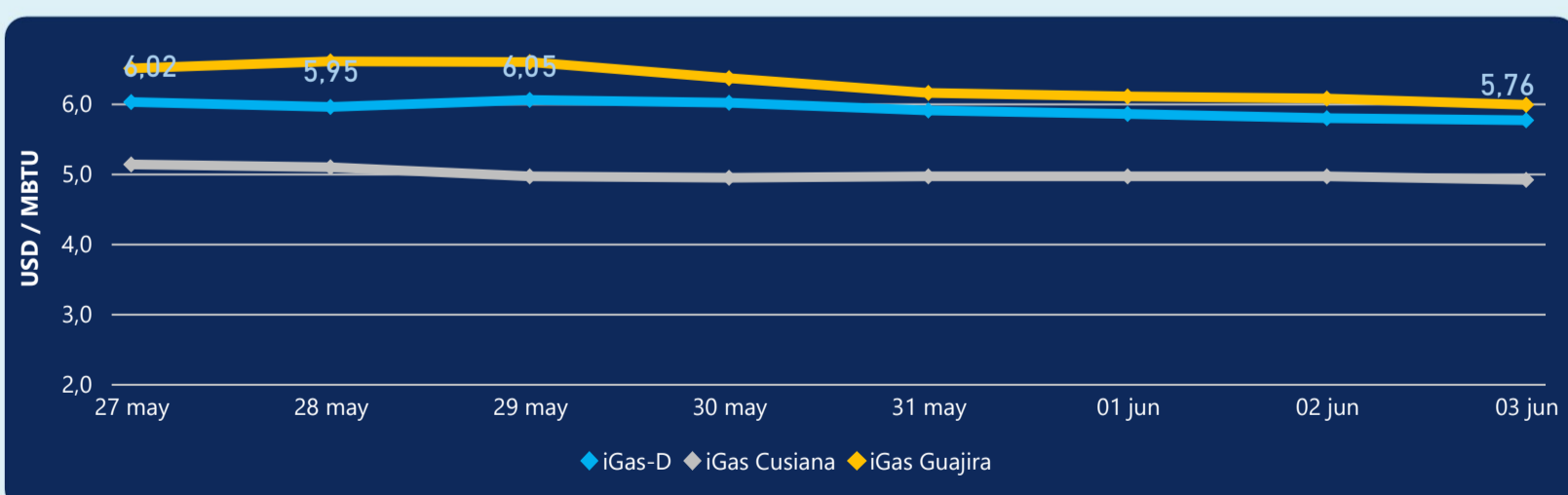
Transporte



Se registraron contratos de suministro, realizados en negociación directa por 54611 MBtud. Por capacidad de transporte se registraron contratos, realizados en negociación directa por 639 Kpcd y en subastas por 3062 Kpcd. En total la capacidad de transporte registrada fue de 3701 Kpcd.



ÍNDICE DE PRECIOS



El índice i-Gas presenta una reducción del -0,52%, alcanzando un valor de 5,76 USD/MBtu. El índice de precios para entrega en la Guajira presenta una reducción del -1,48%, alcanzando un valor de 5,98 USD/MBtu. El índice de precios para entrega en Cusiana presenta una reducción del -1,01%, alcanzando un valor de 4,91 USD/MBtu.

3 de junio 2022

Henry Hub



8,49

LNG
Japón - Corea



24,02



COMPORTAMIENTO SUBASTA ÚSELO O VÉNDALO DE CORTO PLAZO



Suministro de Gas Natural*

Variación en el número de adjudicaciones

0%

Variación en las cantidades adjudicadas

898%



*Cálculo realizado comparando el promedio del último y penúltimo día adjudicado



Puntos de Entrega Adjudicados

18 de mayo de 2022

21 de mayo de 2022

Punto entrega	Cantidad (MBTUD)	Número de adjudicaciones	Precio* (USD/MBTU)
CUSIANA	46	1	ND

Punto entrega	Cantidad (MBTUD)	Número de adjudicaciones	Precio* (USD/MBTU)
CUSIANA	459	1	ND



Rutas de Transporte Adjudicadas

27 de mayo 2022

3 de junio 2022

Ruta	Capacidad (KPCD)	Precio* (USD/KPC)
CUSIANA - OCOA	322	ND
CUSIANA - SABANA_F	90	ND
CUSIANA - VASCONIA	797	ND
VASCONIA - MARIQUITA	883	ND

Ruta	Capacidad (KPCD)	Precio* (USD/KPC)
VASCONIA - MARIQUITA	800	ND
VASCONIA - LA BELLEZA	390	ND
LA BELLEZA - VASCONIA	419	ND
EL PORVENIR - LA BELLEZA	535	0,19
CUSIANA - SABANA_F	117	ND
CUSIANA - OCOA	172	ND
CUSIANA - LA BELLEZA	419	ND
CUSIANA - EL PORVENIR	535	0,06



Capacidad de transporte*

Variación en el número de adjudicaciones

150 %



Variación en las cantidades adjudicadas

62 %



*Cálculo realizado comparando el promedio del día anterior con el mismo día de la semana anterior

* Precios promedio ponderados por cantidad adjudicada.
ND: No disponible por tratarse de una única adjudicación.