

## AL DÍA CON EL GESTOR

5 de junio 2022



### ENERGÍA TOMADA DEL SISTEMA NACIONAL DE TRANSPORTE

28 de mayo de 2022

**966 GBTUD**



**2,5 %**

4 de junio 2022

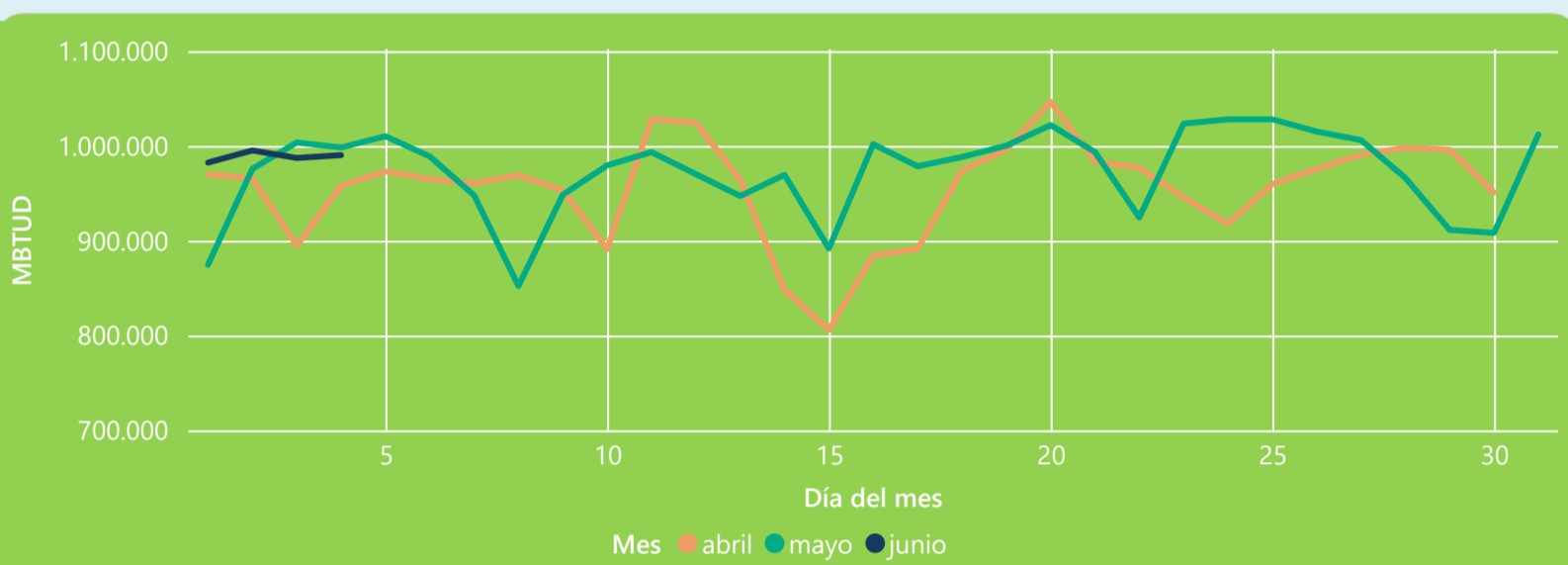
**990 GBTUD**

Se registra un incremento de la cantidad de energía tomada de 2,49%, respecto al sábado de la semana pasada.

\*Cálculo realizado comparando el promedio del día anterior con el mismo día de la semana anterior



### ENERGÍA TOMADA DEL SISTEMA NACIONAL DE TRANSPORTE



La energía tomada se redujo un -0,8% respecto al mes de Mayo.

La energía tomada aumento un 3,38% respecto al mes de Abril.



### INFORMACIÓN OPERATIVA POR SISTEMA

3 de junio 2022

Energía inyectada

Energía tomada

Costa

374

360

Interior

626

627

Total

1000

987

4 de junio 2022

Energía inyectada

Energía tomada

Costa

366

367

Interior

609

623

Total

975

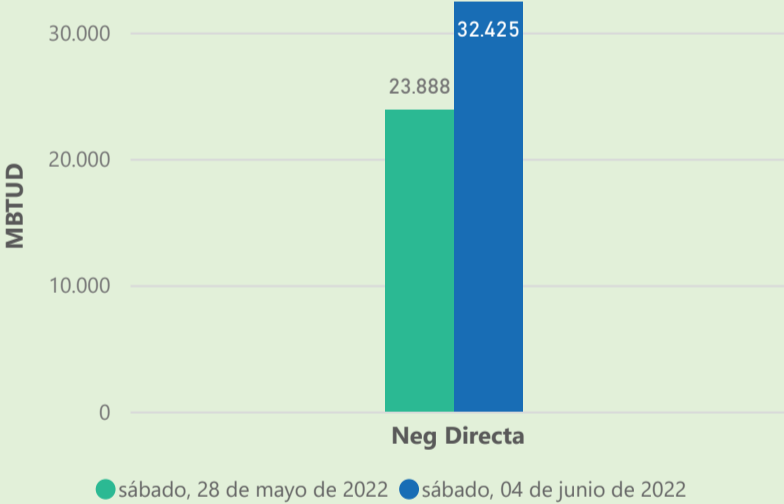
990

Las posibles diferencias presentadas entre el total de energía inyectada y total de entregas a usuarios finales puede ser ocasionada por almacenamientos en el sistema de transporte (empaquetamientos), pérdidas y consumos no reportados.

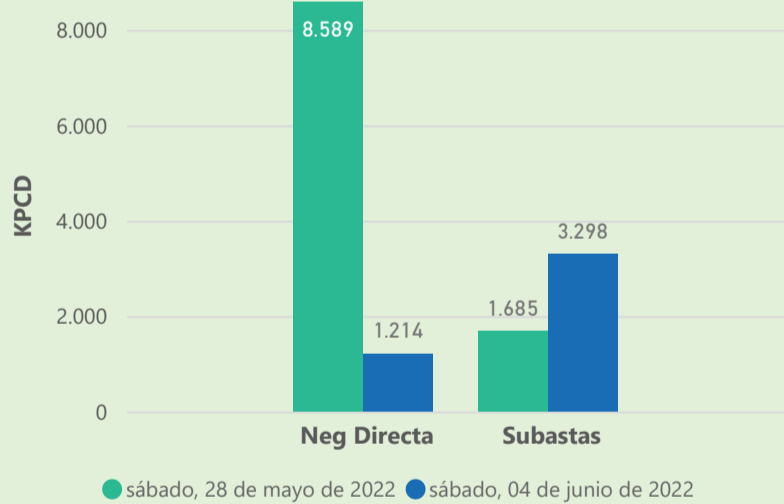


### MERCADO SECUNDARIO

#### Suministro



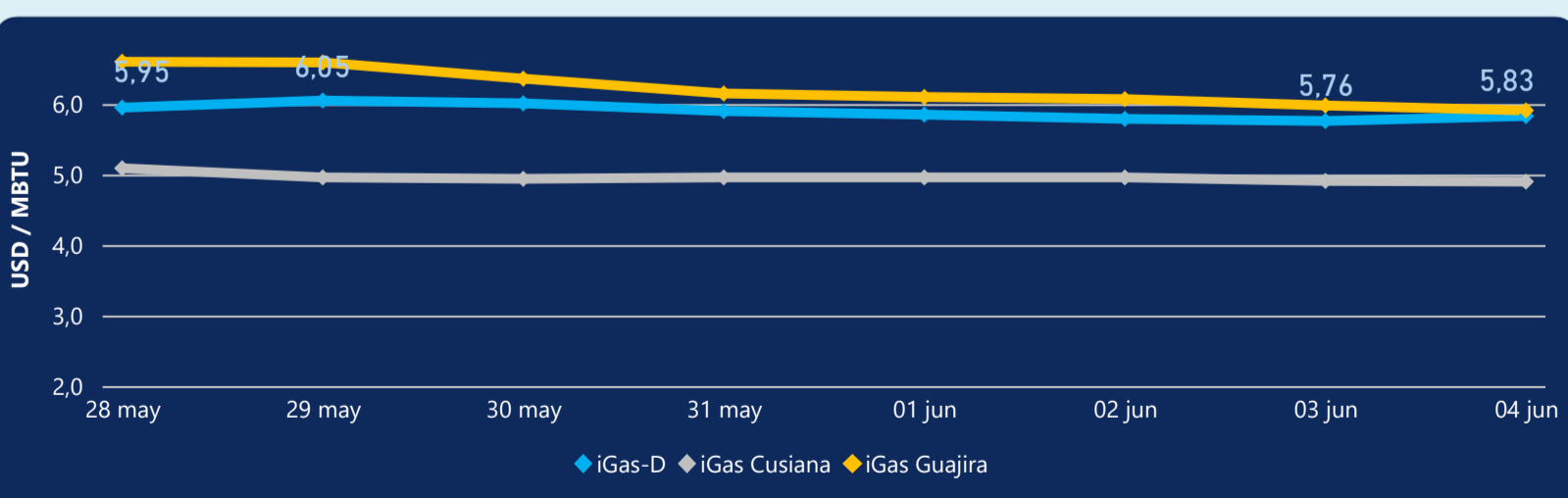
#### Transporte



Se registraron contratos de suministro, realizados en negociación directa por 32425 MBtud. Por capacidad de transporte se registraron contratos, realizados en negociación directa por 1214 Kpcd y en subastas por 3298 Kpcd. En total la capacidad de transporte registrada fue de 4512 Kpcd.



### ÍNDICE DE PRECIOS



El índice i-Gas presenta un incremento del 1,22%, alcanzando un valor de 5,83 USD/MBtu. El índice de precios para entrega en la Guajira presenta una reducción del -1,17%, alcanzando un valor de 5,91 USD/MBtu. El índice de precios para entrega en Cusiana presenta una reducción del -0,2%, alcanzando un valor de 4,9 USD/MBtu.

4 de junio 2022

Henry Hub



**8,52**



LNG  
Japón - Corea



**24,02**



## COMPORTAMIENTO SUBASTA ÚSELO O VÉNDALO DE CORTO PLAZO



### Suministro de Gas Natural\*

Variación en el número de adjudicaciones

**0%**

Variación en las cantidades adjudicadas

**898%**



\*Cálculo realizado comparando el promedio del último y penúltimo día adjudicado



### Puntos de Entrega Adjudicados

18 de mayo de 2022

21 de mayo de 2022

Punto entrega	Cantidad (MBTUD)	Número de adjudicaciones	Precio* (USD/MBTU)
CUSIANA	46	1	ND

Punto entrega	Cantidad (MBTUD)	Número de adjudicaciones	Precio* (USD/MBTU)
CUSIANA	459	1	ND



### Rutas de Transporte Adjudicadas

28 de mayo 2022

4 de junio 2022

Ruta	Capacidad (KPCD)	Precio* (USD/KPC)
CUSIANA - OCOA	324	ND
CUSIANA - SABANA_F	90	ND
CUSIANA - VASCONIA	796	ND
VASCONIA - MARIQUITA	607	ND

Ruta	Capacidad (KPCD)	Precio* (USD/KPC)
VASCONIA - MARIQUITA	450	ND
VASCONIA - LA BELLEZA	800	ND
EL PORVENIR - LA BELLEZA	870	ND
CUSIANA - SABANA_F	117	ND
CUSIANA - OCOA	322	ND
CUSIANA - EL PORVENIR	870	ND



### Capacidad de transporte\*

Variación en el número de adjudicaciones

**50 %**



Variación en las cantidades adjudicadas

**89 %**



\*Cálculo realizado comparando el promedio del día anterior con el mismo día de la semana anterior

\* Precios promedio ponderados por cantidad adjudicada.  
ND: No disponible por tratarse de una única adjudicación.