

## AL DÍA CON EL GESTOR

10 de junio 2022

### ENERGÍA TOMADA DEL SISTEMA NACIONAL DE TRANSPORTE

2 de junio de 2022

**995 GBTUD**



**-1,0 %**

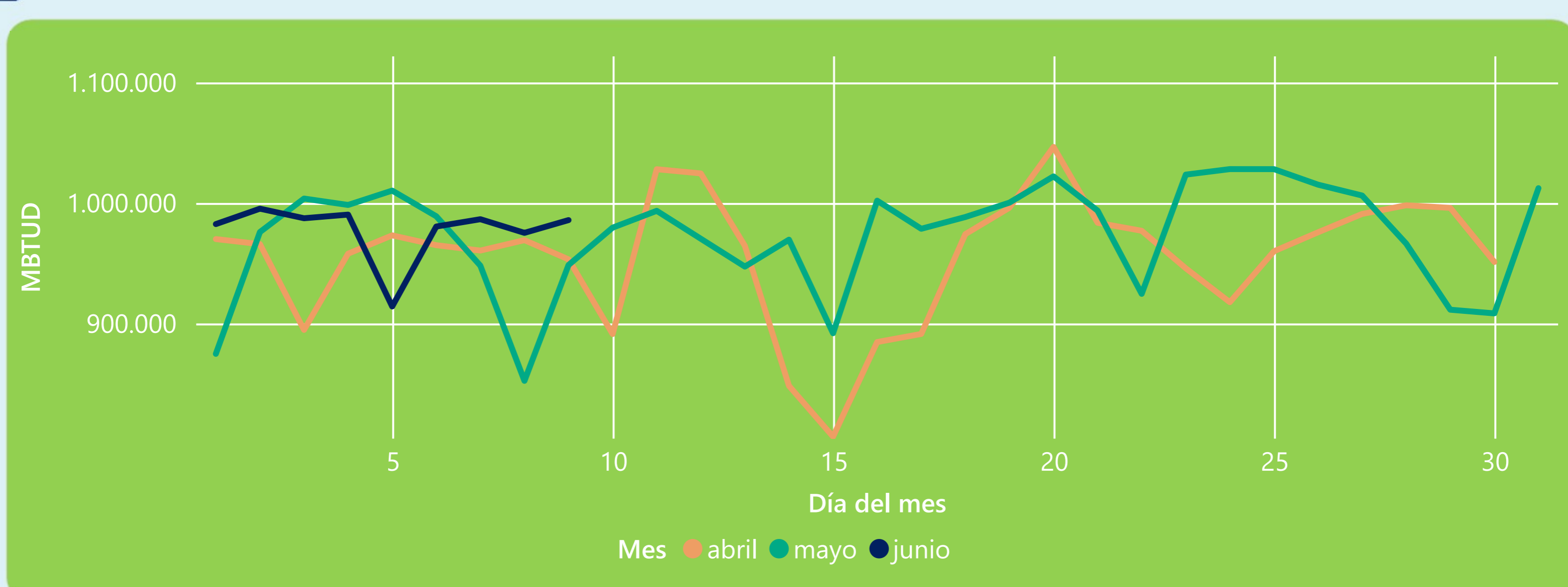
9 de junio 2022

**986 GBTUD**

Se registra una reducción de la cantidad de energía tomada en un -0,95%, respecto al jueves de la semana pasada.

\*Cálculo realizado comparando el promedio del día anterior con el mismo día de la semana anterior

### ENERGÍA TOMADA DEL SISTEMA NACIONAL DE TRANSPORTE



La energía tomada aumentó un 3,93% respecto al mes de Mayo.

La energía tomada aumento un 3,42% respecto al mes de Abril.

### INFORMACIÓN OPERATIVA POR SISTEMA

8 de junio 2022

**Energía inyectada**

**Energía tomada**

**Costa**

357

339

**Interior**

638

636

**Total**

995

975

9 de junio 2022

**Energía inyectada**

**Energía tomada**

**Costa**

359

351

**Interior**

639

635

**Total**

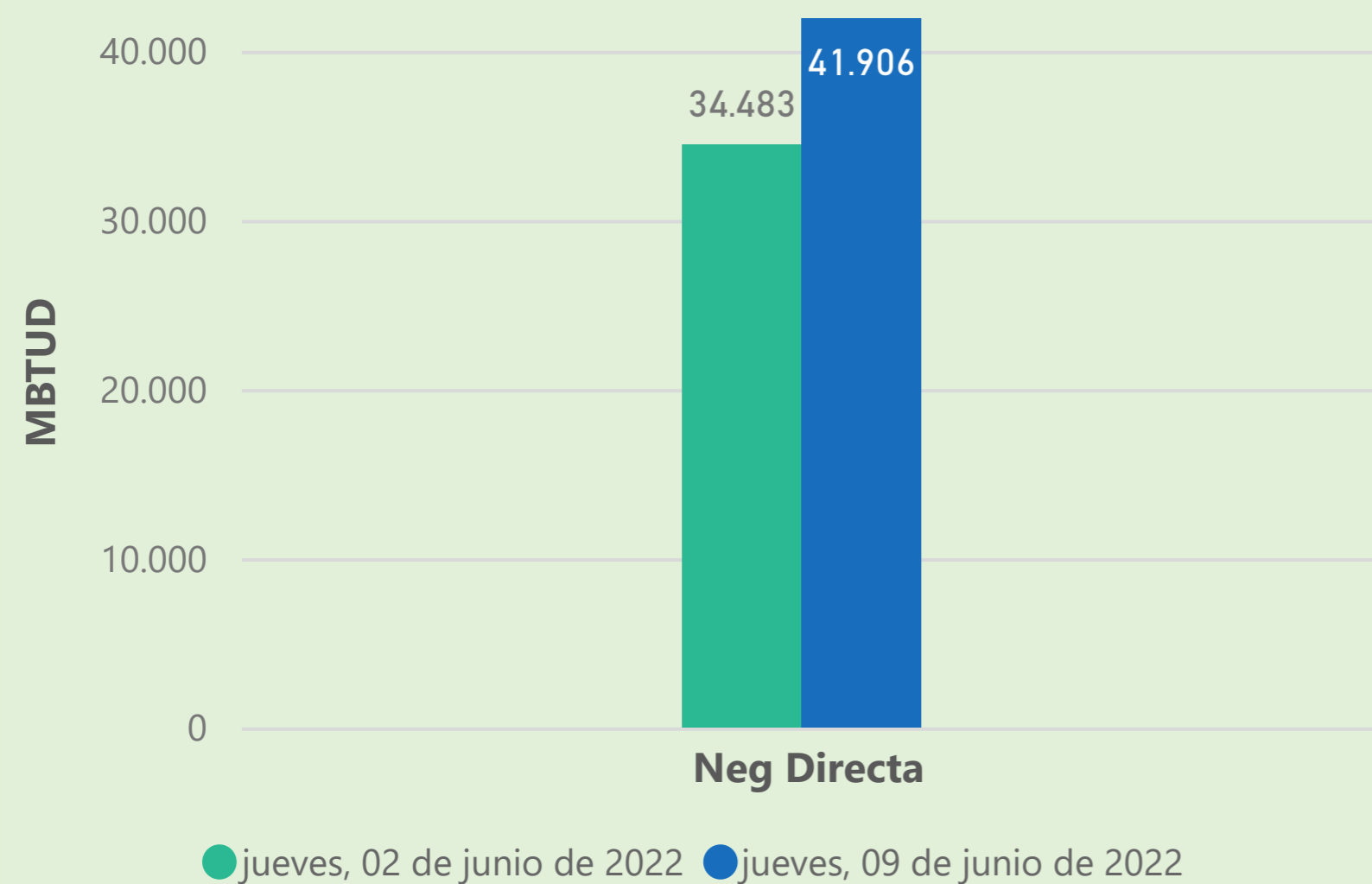
999

986

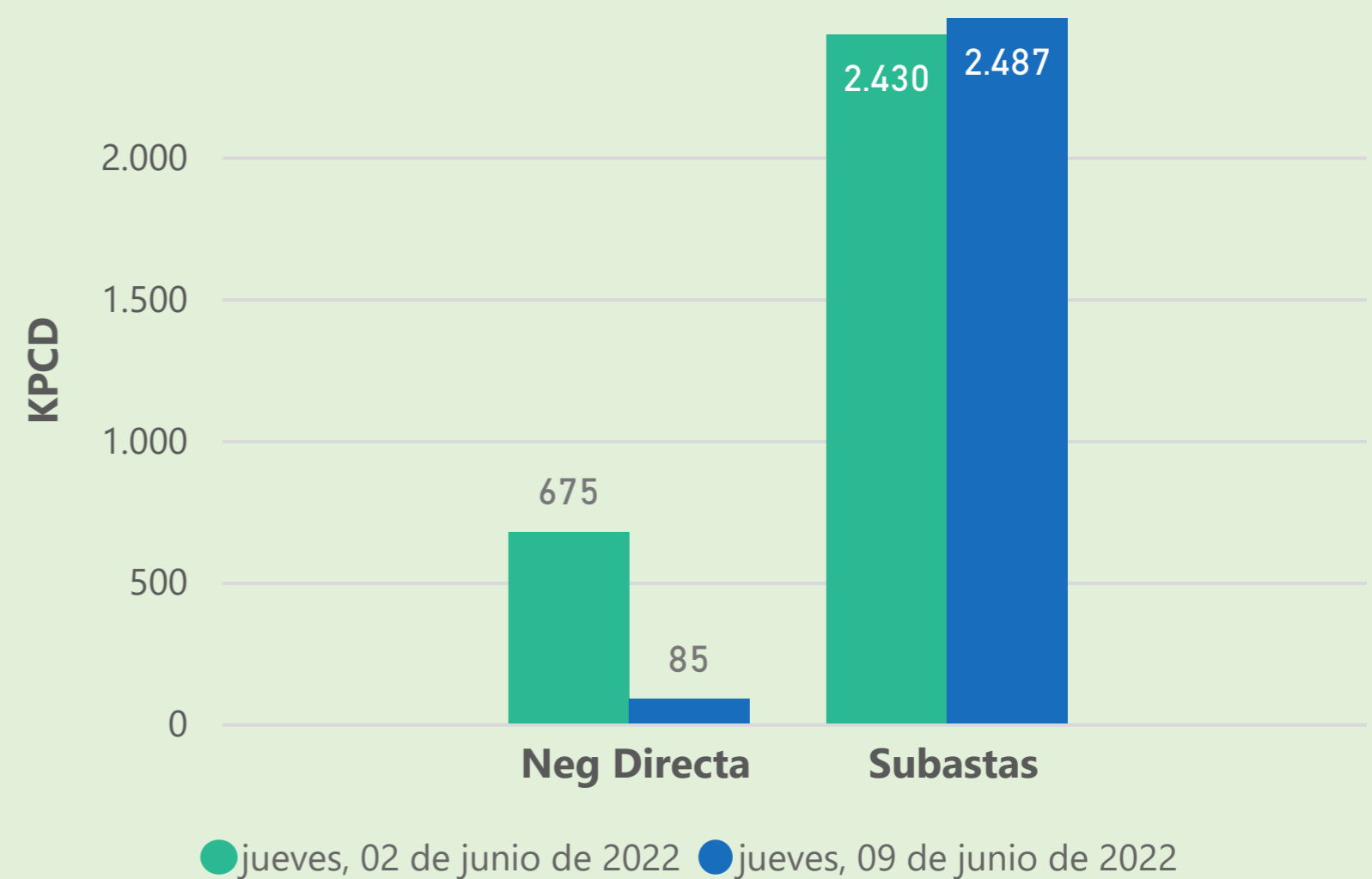
Las posibles diferencias presentadas entre el total de energía inyectada y total de entregas a usuarios finales puede ser ocasionada por almacenamientos en el sistema de transporte (empaquetamientos), pérdidas y consumos no reportados.

### MERCADO SECUNDARIO

#### Suministro

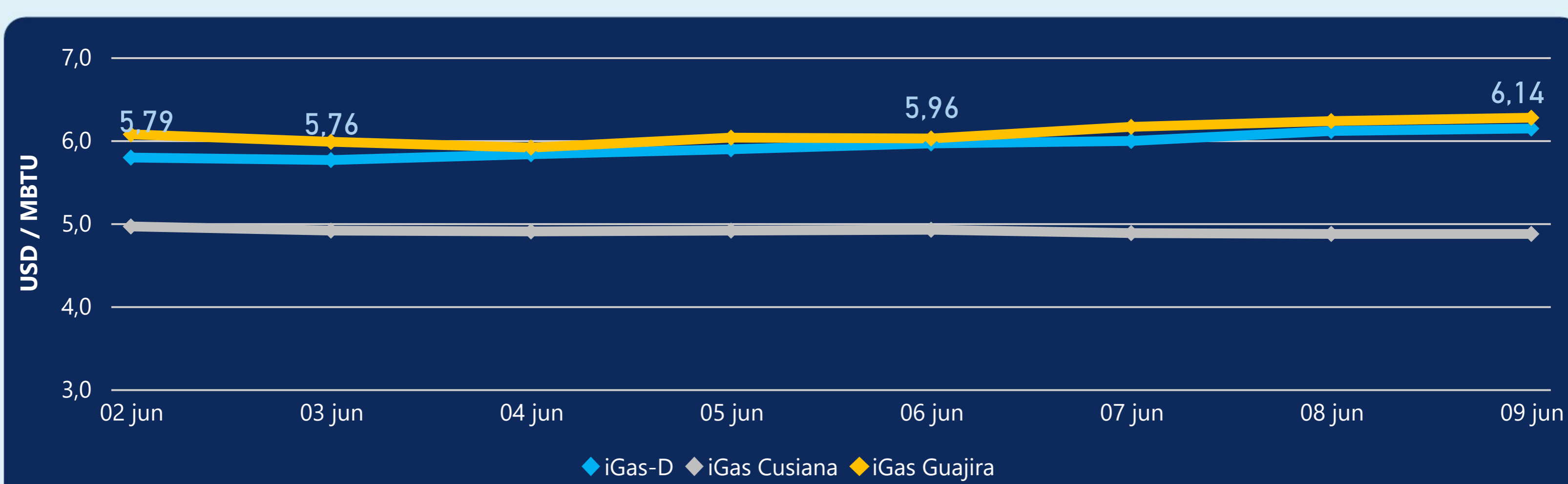


#### Transporte



Se registraron contratos de suministro, realizados en negociación directa por 41906 MBtud. Por capacidad de transporte se registraron contratos, realizados en negociación directa por 85 Kpcd y en subastas por 2487 Kpcd. En total la capacidad de transporte registrada fue de 2572 Kpcd.

### ÍNDICE DE PRECIOS



El índice i-Gas presenta un incremento del 0,49%, alcanzando un valor de 6,14 USD/MBtu. El índice de precios para entrega en la Guajira presenta un incremento del 0,64%, alcanzando un valor de 6,27 USD/MBtu. El índice de precios para entrega en Cusiana no presentó variaciones.

9 de junio 2022

Henry Hub



**8,96**



LNG  
Japón - Corea



**23,16**







## COMPORTAMIENTO SUBASTA ÚSELO O VÉNDALO DE CORTO PLAZO



### Suministro de Gas Natural\*

Variación en el número de adjudicaciones

**0%**

Variación en las cantidades adjudicadas

**898%**



\*Cálculo realizado comparando el promedio del último y penúltimo día adjudicado



### Puntos de Entrega Adjudicados

18 de mayo de 2022

21 de mayo de 2022

Punto entrega	Cantidad (MBTUD)	Número de adjudicaciones	Precio* (USD/MBTU)
CUSIANA	46	1	ND

Punto entrega	Cantidad (MBTUD)	Número de adjudicaciones	Precio* (USD/MBTU)
CUSIANA	459	1	ND



### Rutas de Transporte Adjudicadas

2 de junio 2022

9 de junio 2022

Ruta	Capacidad (KPCD)	Precio* (USD/KPC)
CUSIANA - EL PORVENIR	380	ND
CUSIANA - LA BELLEZA	426	ND
CUSIANA - OCOA	324	ND
CUSIANA - SABANA_F	117	ND
EL PORVENIR - LA BELLEZA	380	ND
LA BELLEZA - VASCONIA	804	0,16

Ruta	Capacidad (KPCD)	Precio* (USD/KPC)
VASCONIA - MARIQUITA	1.010	ND
LA BELLEZA - COGUA	174	ND
CUSIANA - VASCONIA	797	ND
CUSIANA - SABANA_F	90	ND
CUSIANA - OCOA	323	ND
COGUA - SABANA_F	305	ND



### Capacidad de transporte\*

Variación en el número de adjudicaciones

**-14 %**



Variación en las cantidades adjudicadas

**11 %**



\*Cálculo realizado comparando el promedio del día anterior con el mismo día de la semana anterior