

AL DÍA CON EL GESTOR

11 de junio 2022

ENERGÍA TOMADA DEL SISTEMA NACIONAL DE TRANSPORTE

3 de junio de 2022

987 GBTUD



-5,3 %

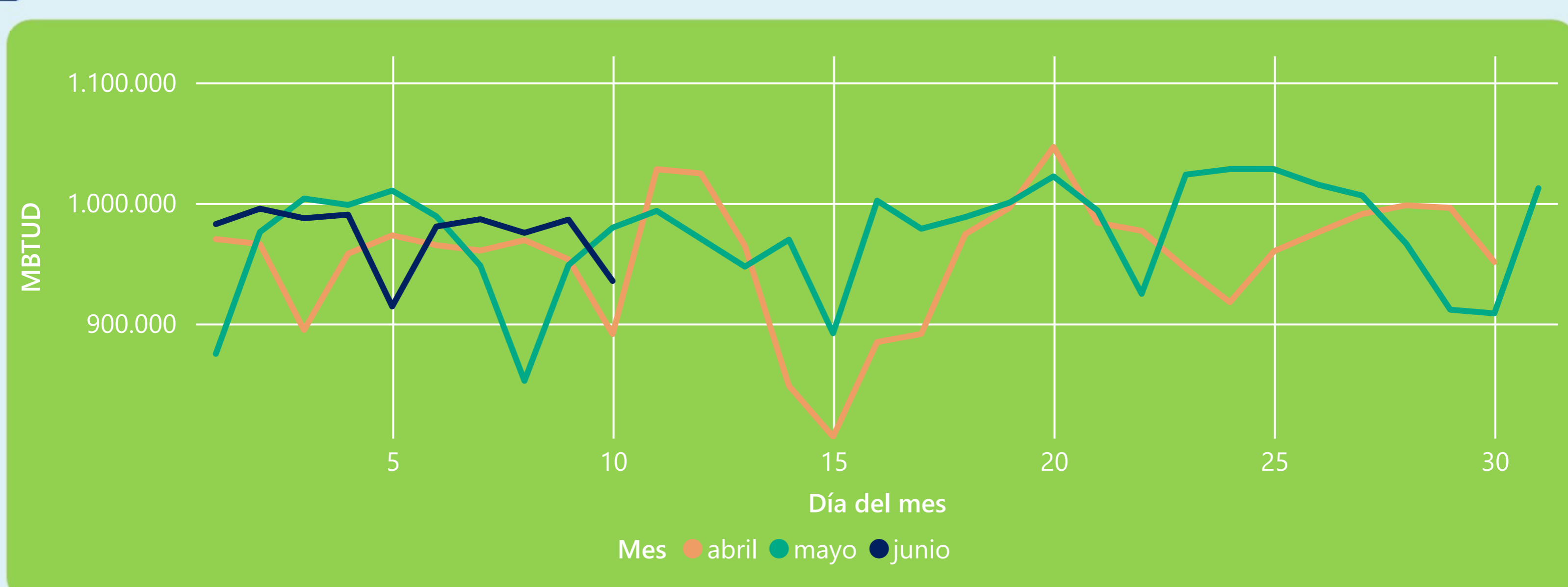
10 de junio 2022

935 GBTUD

Se registra una reducción de la cantidad de energía tomada en un -5,27%, respecto al viernes de la semana pasada.

*Cálculo realizado comparando el promedio del día anterior con el mismo día de la semana anterior

ENERGÍA TOMADA DEL SISTEMA NACIONAL DE TRANSPORTE



La energía tomada se redujo un -4,52% respecto al mes de Mayo.

La energía tomada aumento un 4,94% respecto al mes de Abril.

INFORMACIÓN OPERATIVA POR SISTEMA

9 de junio 2022

Energía inyectada

Energía tomada

Costa

359

350

Interior

639

636

Total

999

986

10 de junio 2022

Energía inyectada

Energía tomada

Costa

332

348

Interior

579

588

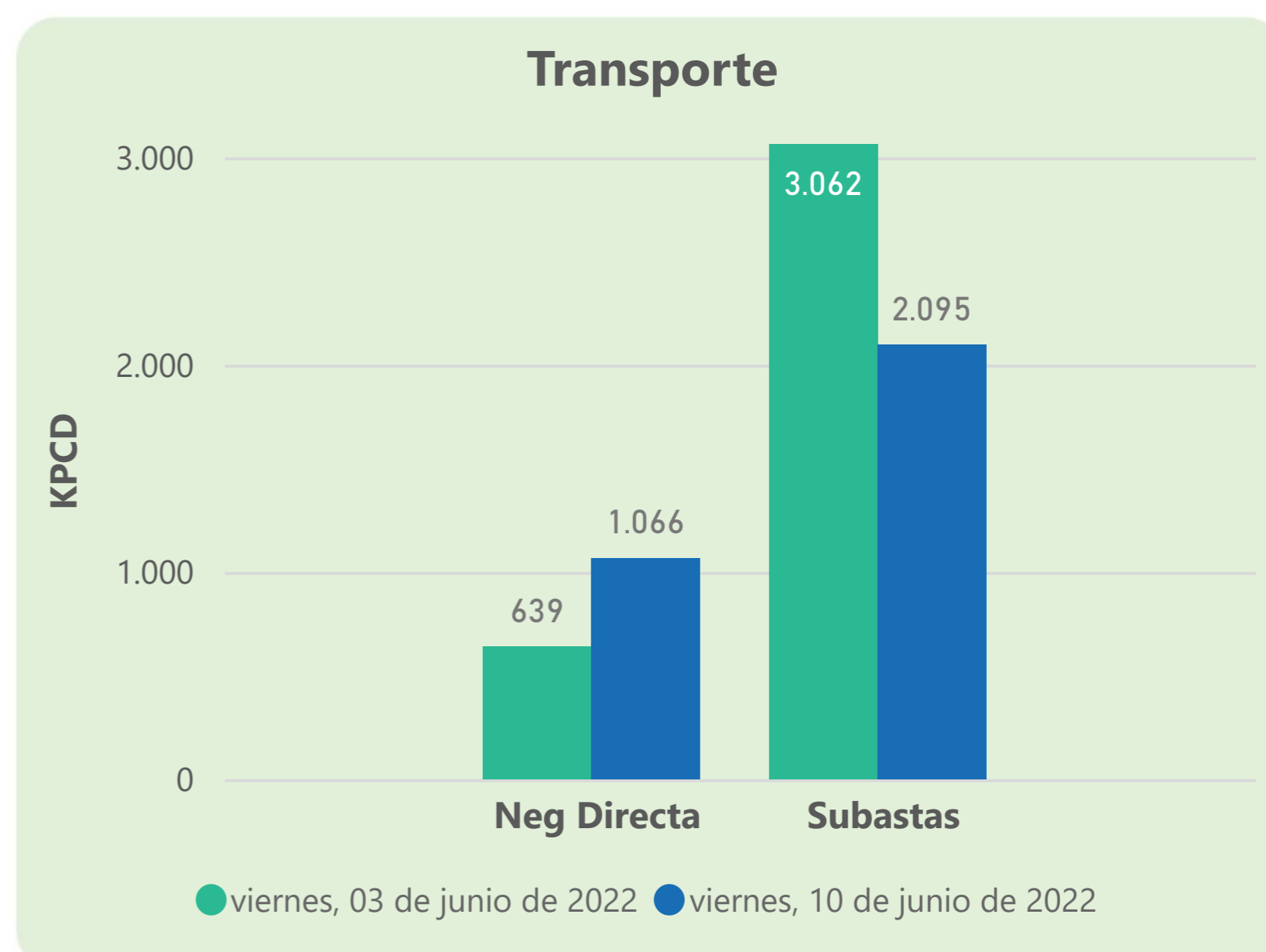
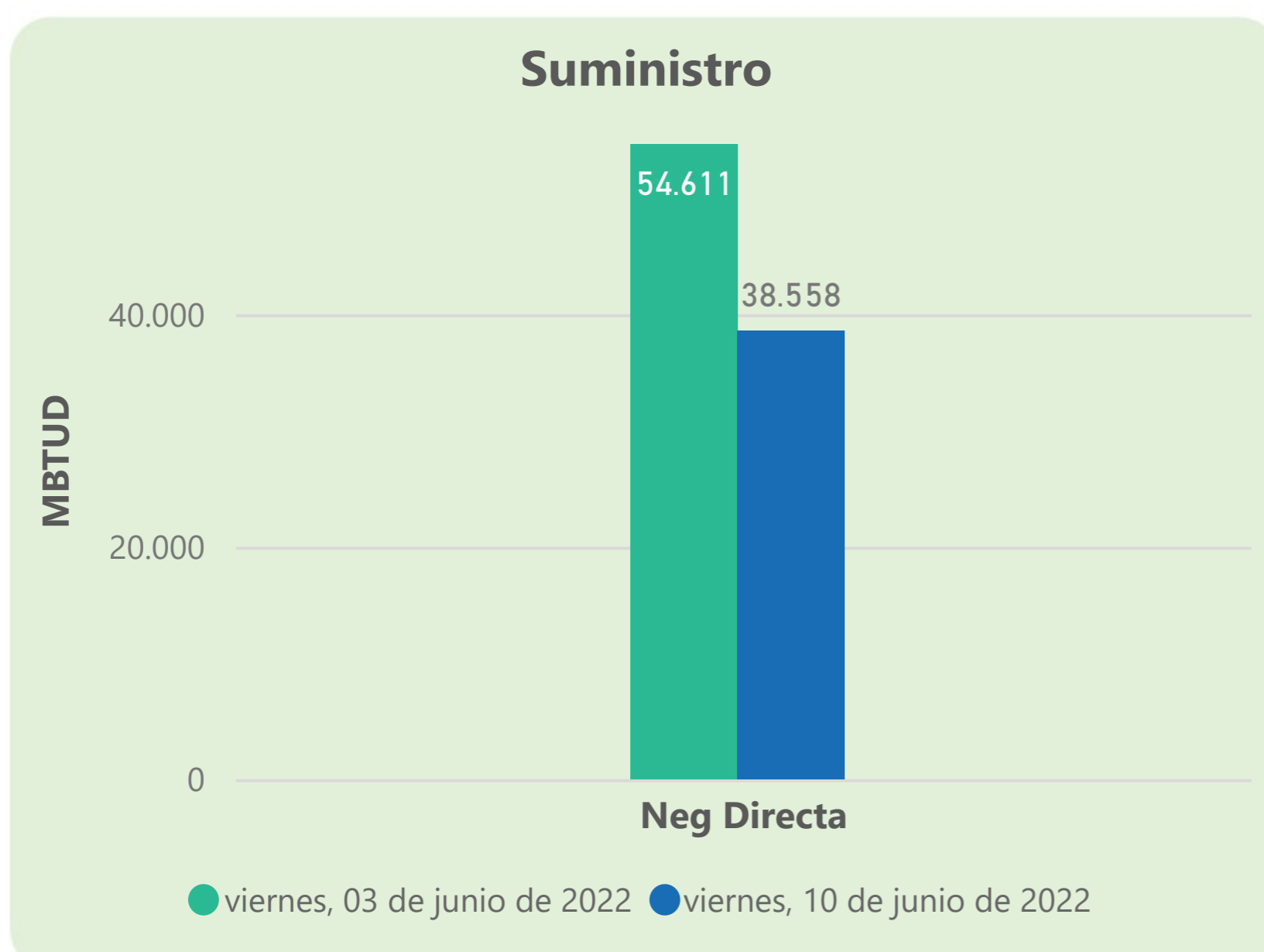
Total

911

935

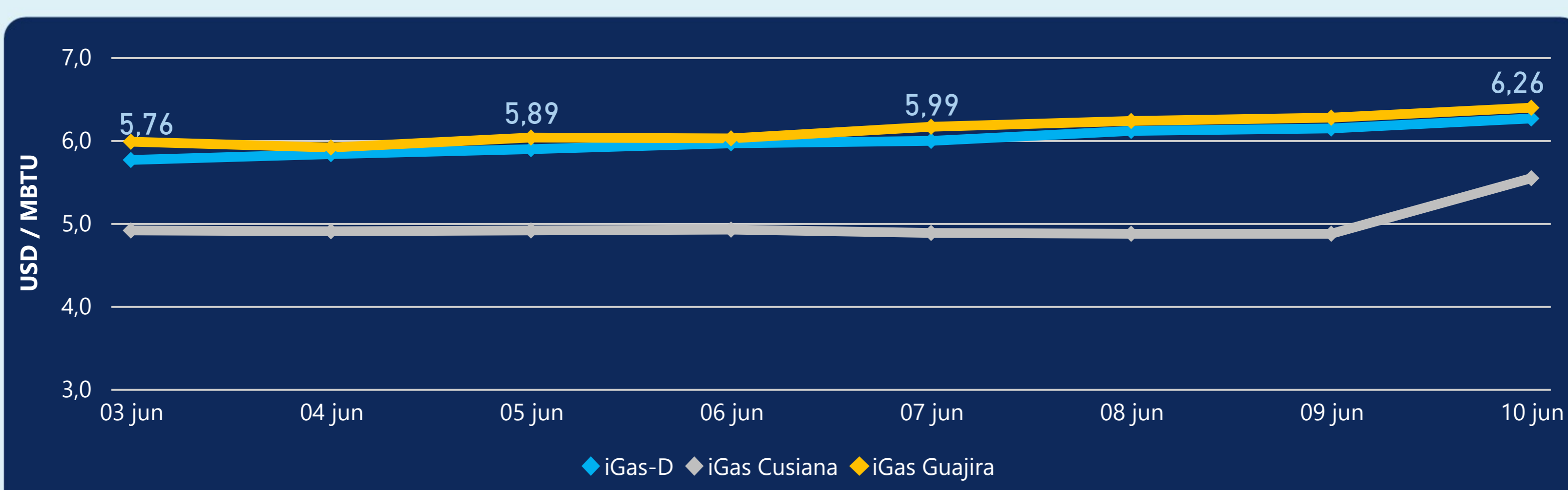
Las posibles diferencias presentadas entre el total de energía inyectada y total de entregas a usuarios finales puede ser ocasionada por almacenamientos en el sistema de transporte (empaquetamientos), pérdidas y consumos no reportados.

MERCADO SECUNDARIO



Se registraron contratos de suministro, realizados en negociación directa por 38558 MBtud. Por capacidad de transporte se registraron contratos, realizados en negociación directa por 1066 Kpcd y en subastas por 2095 Kpcd. En total la capacidad de transporte registrada fue de 3161 Kpcd.

ÍNDICE DE PRECIOS



El índice i-Gas presenta un incremento del 1,95%, alcanzando un valor de 6,26 USD/MBtu. El índice de precios para entrega en la Guajira presenta un incremento del 1,91%, alcanzando un valor de 6,39 USD/MBtu. El índice de precios para entrega en Cusiana presenta un incremento del 13,76%, alcanzando un valor de 5,54 USD/MBtu.

10 de junio 2022

Henry Hub



8,96

LNG
Japón - Corea



23,16



COMPORTAMIENTO SUBASTA ÚSELO O VÉNDALO DE CORTO PLAZO



Suministro de Gas Natural*

Variación en el número de adjudicaciones

0%

Variación en las cantidades adjudicadas

898%



*Cálculo realizado comparando el promedio del último y penúltimo día adjudicado



Puntos de Entrega Adjudicados

18 de mayo de 2022

21 de mayo de 2022

Punto entrega	Cantidad (MBTUD)	Número de adjudicaciones	Precio* (USD/MBTU)
CUSIANA	46	1	ND

Punto entrega	Cantidad (MBTUD)	Número de adjudicaciones	Precio* (USD/MBTU)
CUSIANA	459	1	ND



Rutas de Transporte Adjudicadas

3 de junio 2022

10 de junio 2022

Ruta	Capacidad (KPCD)	Precio* (USD/KPC)
CUSIANA - EL PORVENIR	535	0,06
CUSIANA - LA BELLEZA	419	ND
CUSIANA - OCOA	172	ND
CUSIANA - SABANA_F	117	ND
EL PORVENIR - LA BELLEZA	535	0,19
LA BELLEZA - VASCONIA	419	ND
VASCONIA - LA BELLEZA	390	ND
VASCONIA - MARIQUITA	800	ND

Ruta	Capacidad (KPCD)	Precio* (USD/KPC)
VASCONIA - MARIQUITA	1.026	ND
LA BELLEZA - COGUA	9	ND
CUSIANA - VASCONIA	797	ND
CUSIANA - SABANA_F	90	ND
CUSIANA - OCOA	323	ND
COGUA - SABANA_F	88	ND



Capacidad de transporte*

Variación en el número de adjudicaciones

-40 %



Variación en las cantidades adjudicadas

-31 %



*Cálculo realizado comparando el promedio del día anterior con el mismo día de la semana anterior