

AL DÍA CON EL GESTOR

16 de junio 2022



ENERGÍA TOMADA DEL SISTEMA NACIONAL DE TRANSPORTE

8 de junio de 2022

975 GBTUD



-0,9 %

15 de junio 2022

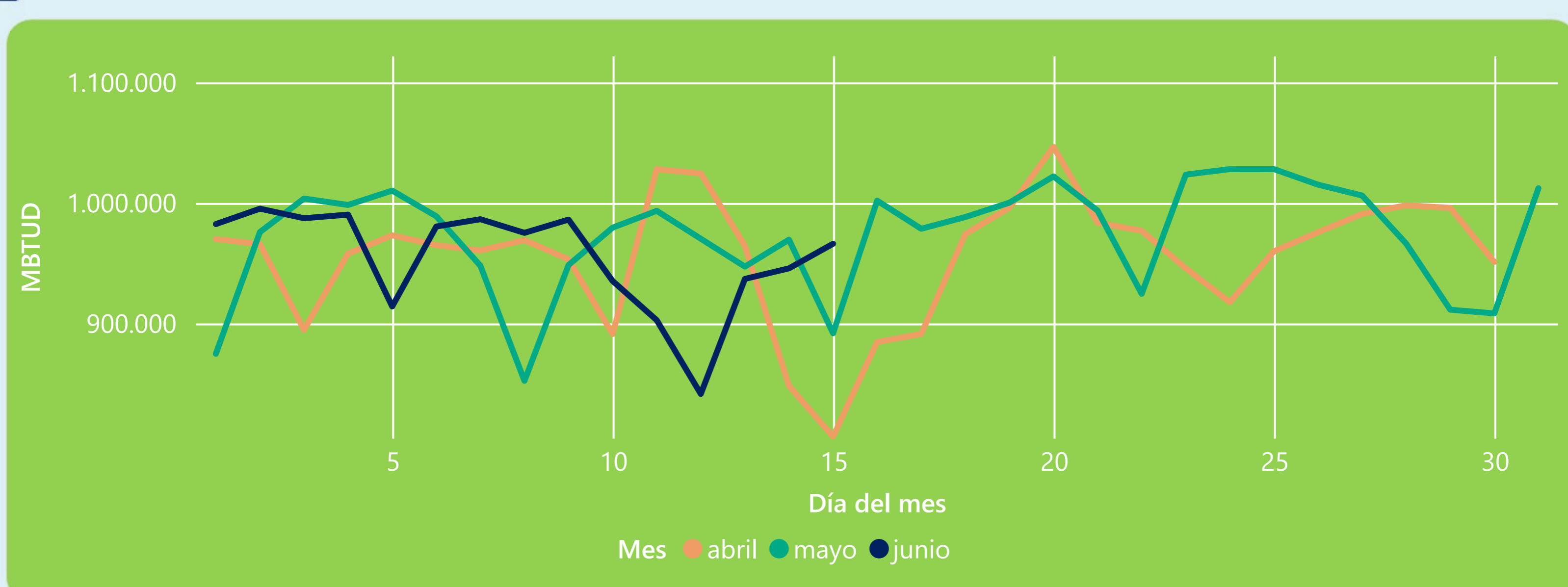
966 GBTUD

Se registra una reducción de la cantidad de energía tomada en un -0,93%, respecto al miércoles de la semana pasada.

*Cálculo realizado comparando el promedio del día anterior con el mismo día de la semana anterior



ENERGÍA TOMADA DEL SISTEMA NACIONAL DE TRANSPORTE



La energía tomada aumentó un 8,32% respecto al mes de Mayo.

La energía tomada aumento un 19,86% respecto al mes de Abril.



INFORMACIÓN OPERATIVA POR SISTEMA

14 de junio 2022

Energía inyectada

Energía tomada

Costa

351

342

Interior

604

604

Total

955

946

15 de junio 2022

Energía inyectada

Energía tomada

Costa

355

348

Interior

597

618

Total

953

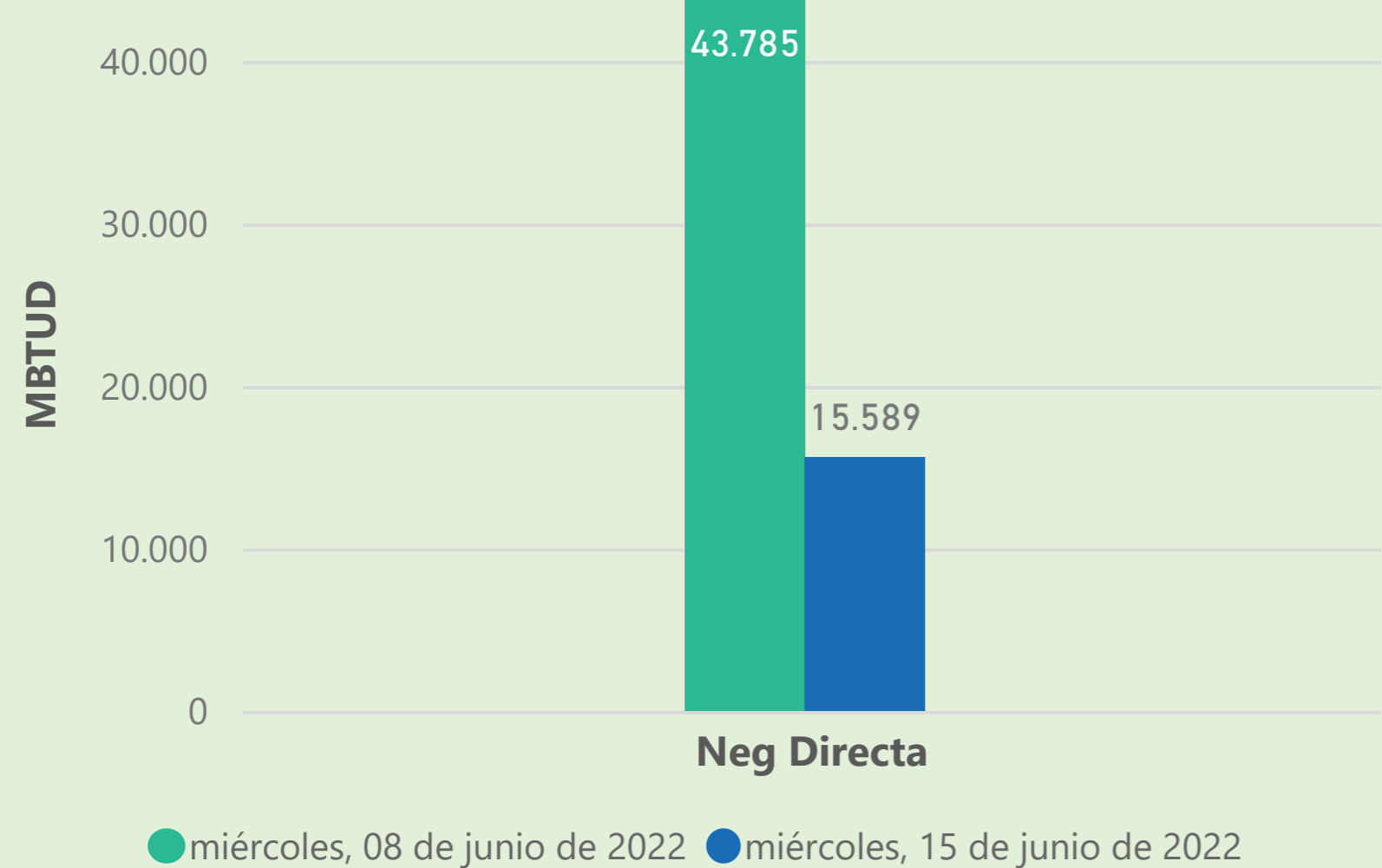
966

Las posibles diferencias presentadas entre el total de energía inyectada y total de entregas a usuarios finales puede ser ocasionada por almacenamientos en el sistema de transporte (empaquetamientos), pérdidas y consumos no reportados.

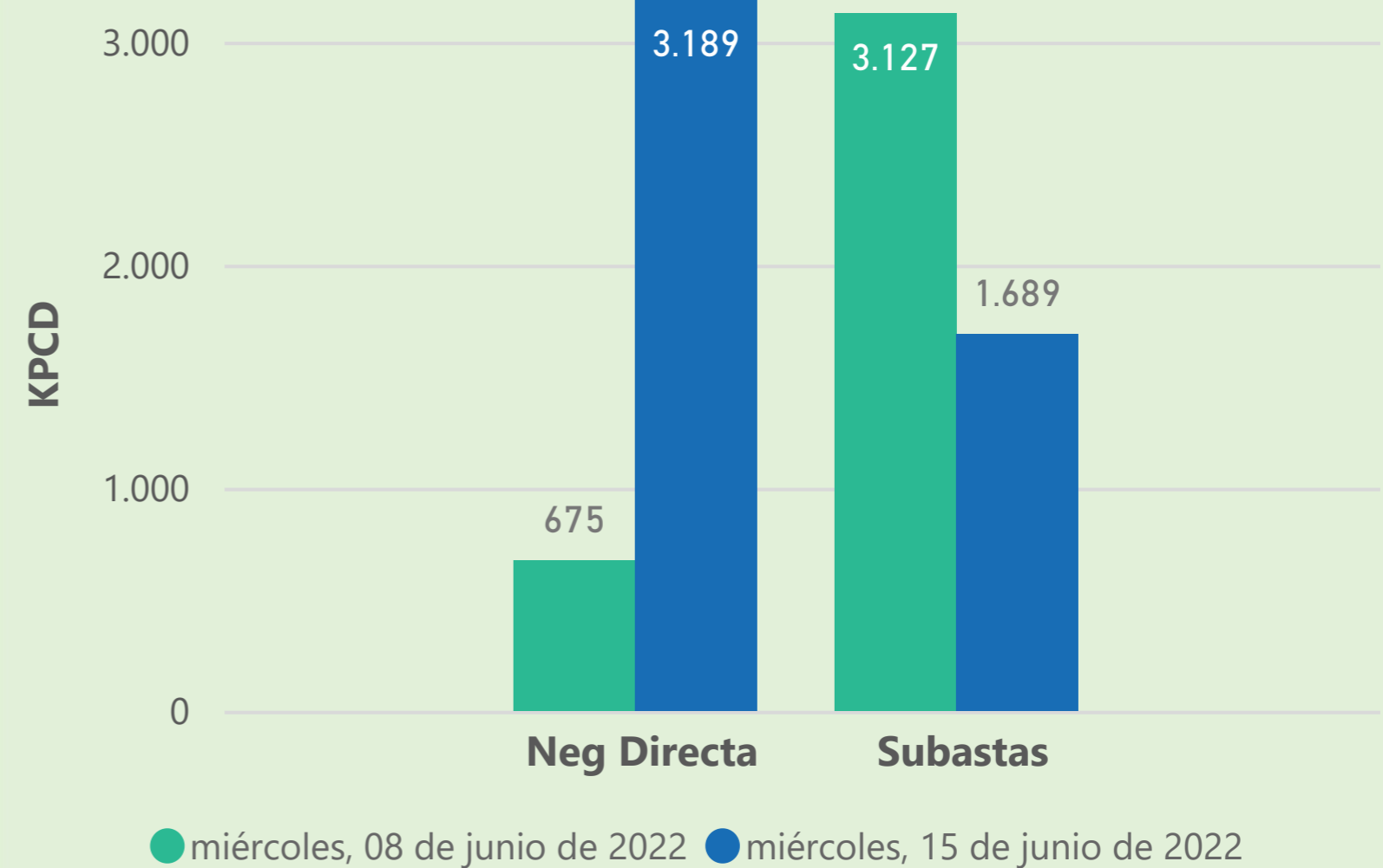


MERCADO SECUNDARIO

Suministro



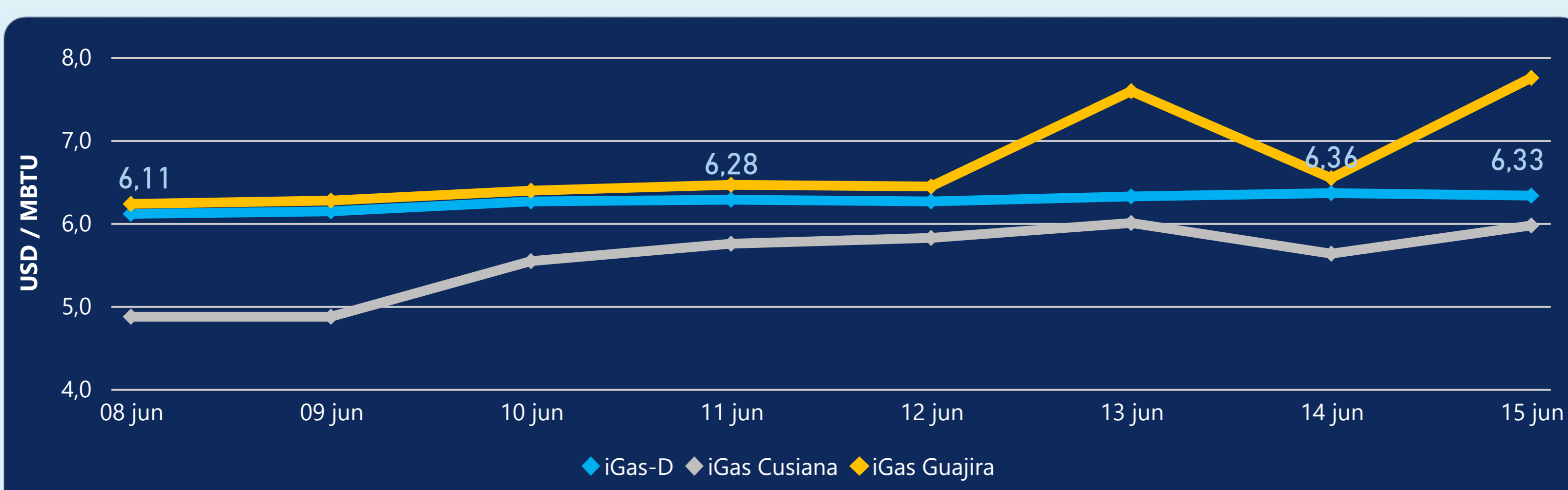
Transporte



Se registraron contratos de suministro, realizados en negociación directa por 15589 MBTud. Por capacidad de transporte se registraron contratos, realizados en negociación directa por 3189 Kpcd y en subastas por 1689 Kpcd. En total la capacidad de transporte registrada fue de 4878 Kpcd.



ÍNDICE DE PRECIOS



El índice i-Gas presenta una reducción del -0,47%, alcanzando un valor de 6,33 USD/MBtu. El índice de precios para entrega en la Guajira presenta un incremento del 18,5%, alcanzando un valor de 7,75 USD/MBtu. El índice de precios para entrega en Cusiana presenta un incremento del 6,04%, alcanzando un valor de 5,97 USD/MBtu.

15 de junio 2022

Henry Hub



7,42



LNG
Japón - Corea



33,91





COMPORTAMIENTO SUBASTA ÚSELO O VÉNDALO DE CORTO PLAZO



Suministro de Gas Natural*

Variación en el número de adjudicaciones

0%

Variación en las cantidades adjudicadas

-84%



*Cálculo realizado comparando el promedio del último y penúltimo día adjudicado



Puntos de Entrega Adjudicados

21 de mayo de 2022

11 de junio de 2022

Punto entrega	Cantidad (MBTUD)	Número de adjudicaciones	Precio* (USD/MBTU)
CUSIANA	459	1	ND

Punto entrega	Cantidad (MBTUD)	Número de adjudicaciones	Precio* (USD/MBTU)
CUSIANA	75	1	ND



Rutas de Transporte Adjudicadas

8 de junio 2022

15 de junio 2022

Ruta	Capacidad (KPCD)	Precio* (USD/KPC)
CUSIANA - EL PORVENIR	797	ND
EL PORVENIR - LA BELLEZA	877	ND
VASCONIA - LA BELLEZA	881	ND
VASCONIA - MARIQUITA	761	ND

Ruta	Capacidad (KPCD)	Precio* (USD/KPC)
VASCONIA - MARIQUITA	1.037	ND
CUSIANA - VASCONIA	799	ND
CUSIANA - SABANA_F	90	ND
CUSIANA - OCOA	323	ND



Capacidad de transporte*

Variación en el número de adjudicaciones

0 %

Variación en las cantidades adjudicadas

-32 %



*Cálculo realizado comparando el promedio del día anterior con el mismo día de la semana anterior