

AL DÍA CON EL GESTOR

25 de junio 2022

ENERGÍA TOMADA DEL SISTEMA NACIONAL DE TRANSPORTE

17 de junio de 2022

999 GBTUD



-1,9 %

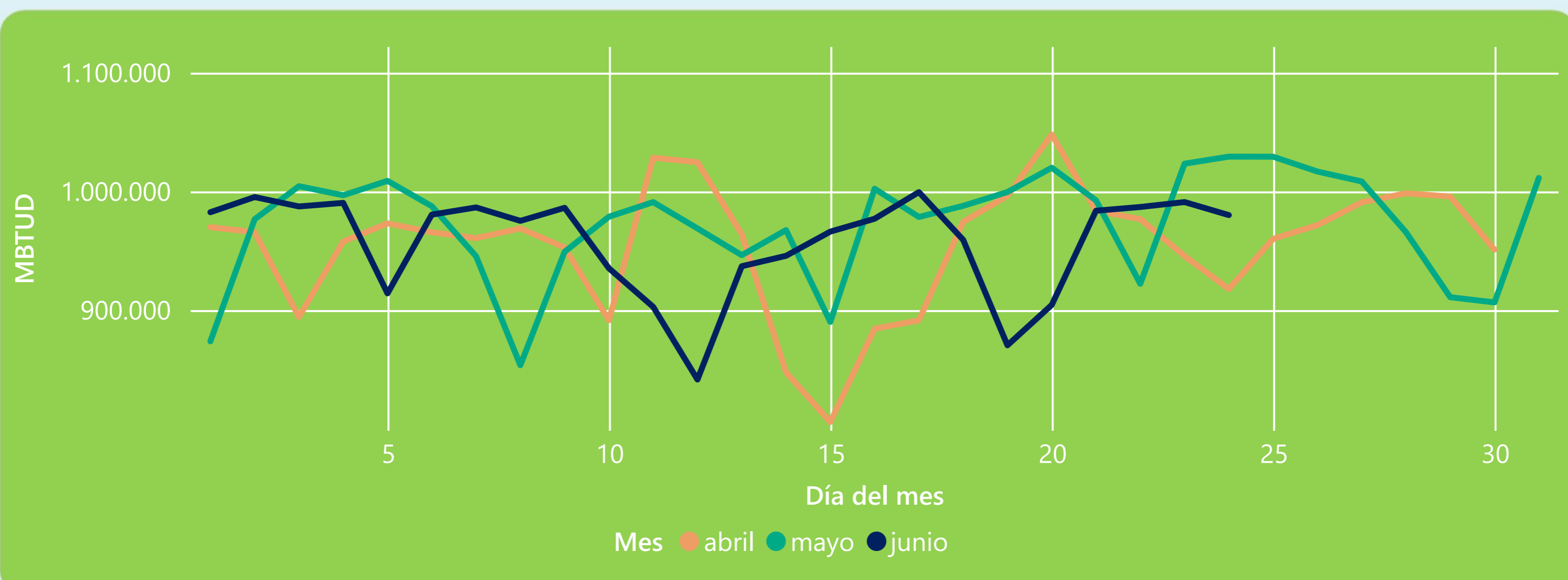
24 de junio 2022

980 GBTUD

Se registra una reducción de la cantidad de energía tomada en un -1,94%, respecto al viernes de la semana pasada.

*Cálculo realizado comparando el promedio del día anterior con el mismo día de la semana anterior

ENERGÍA TOMADA DEL SISTEMA NACIONAL DE TRANSPORTE



La energía tomada se redujo un -4,78% respecto al mes de Mayo.

La energía tomada aumento un 6,78% respecto al mes de Abril.

INFORMACIÓN OPERATIVA POR SISTEMA

23 de junio 2022

Energía inyectada

Energía tomada

Costa

338

357

Interior

625

634

Total

963

991

24 de junio 2022

Energía inyectada

Energía tomada

Costa

354

348

Interior

606

632

Total

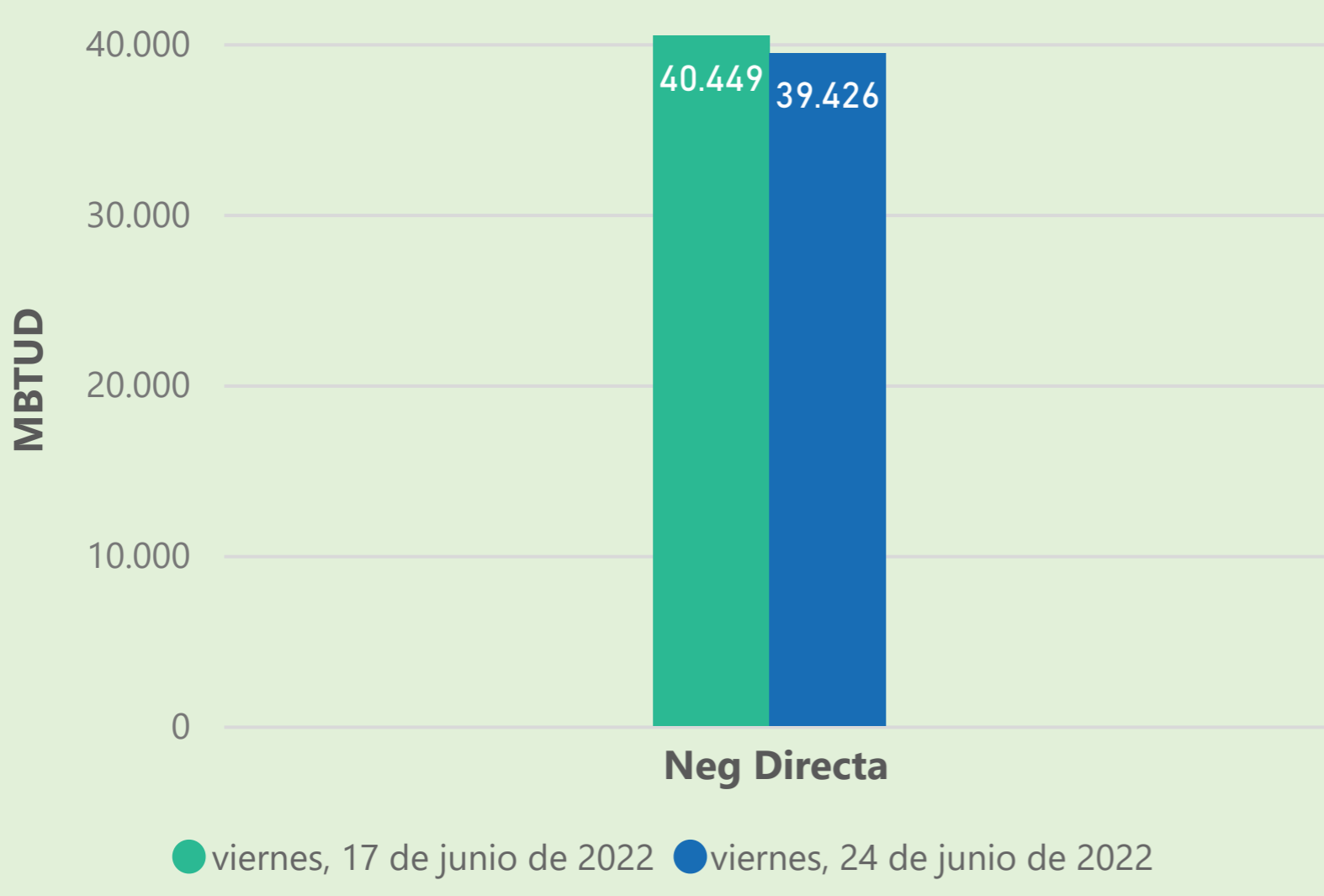
960

980

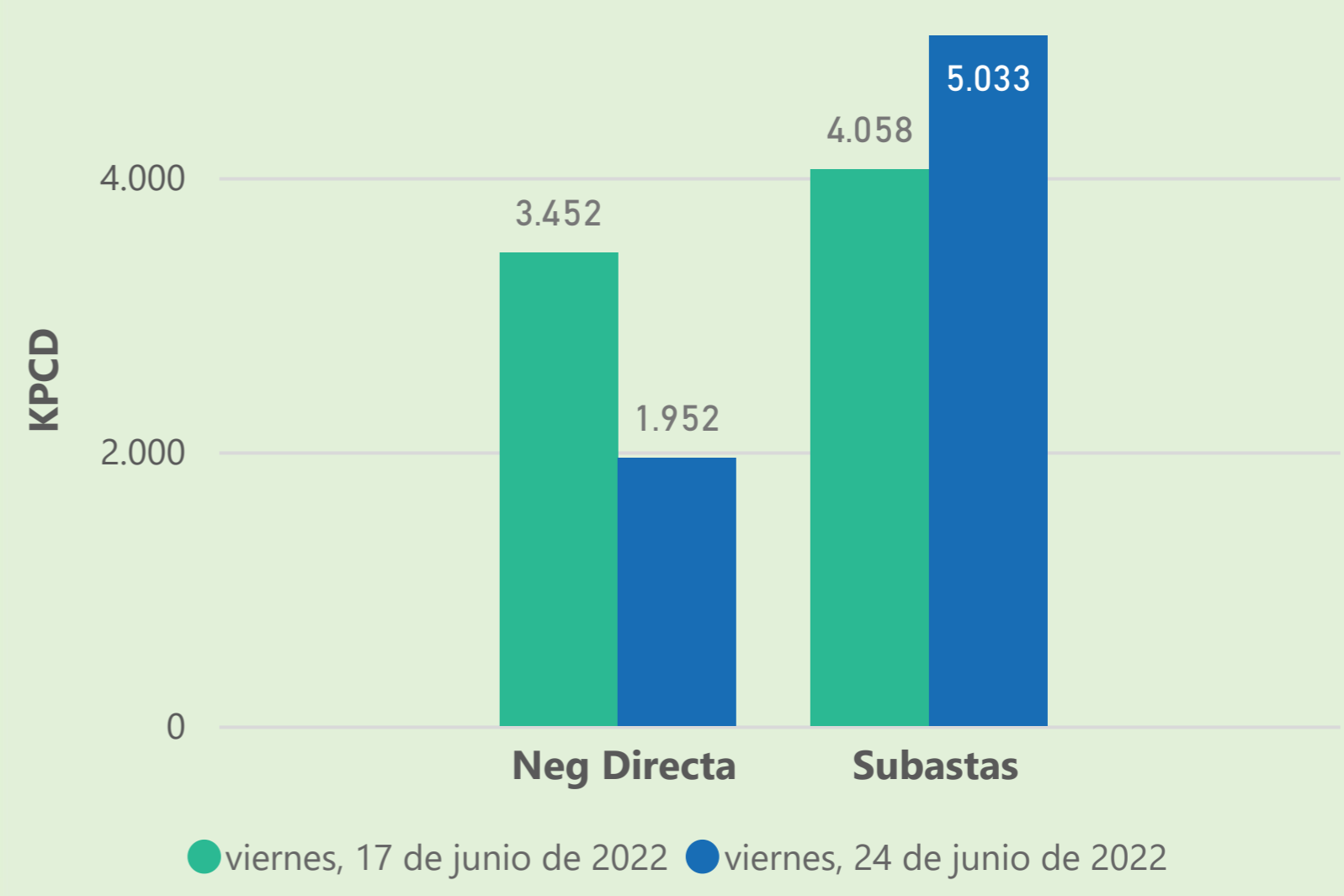
Las posibles diferencias presentadas entre el total de energía inyectada y total de entregas a usuarios finales puede ser ocasionada por almacenamientos en el sistema de transporte (empaquetamientos), pérdidas y consumos no reportados.

MERCADO SECUNDARIO

Suministro

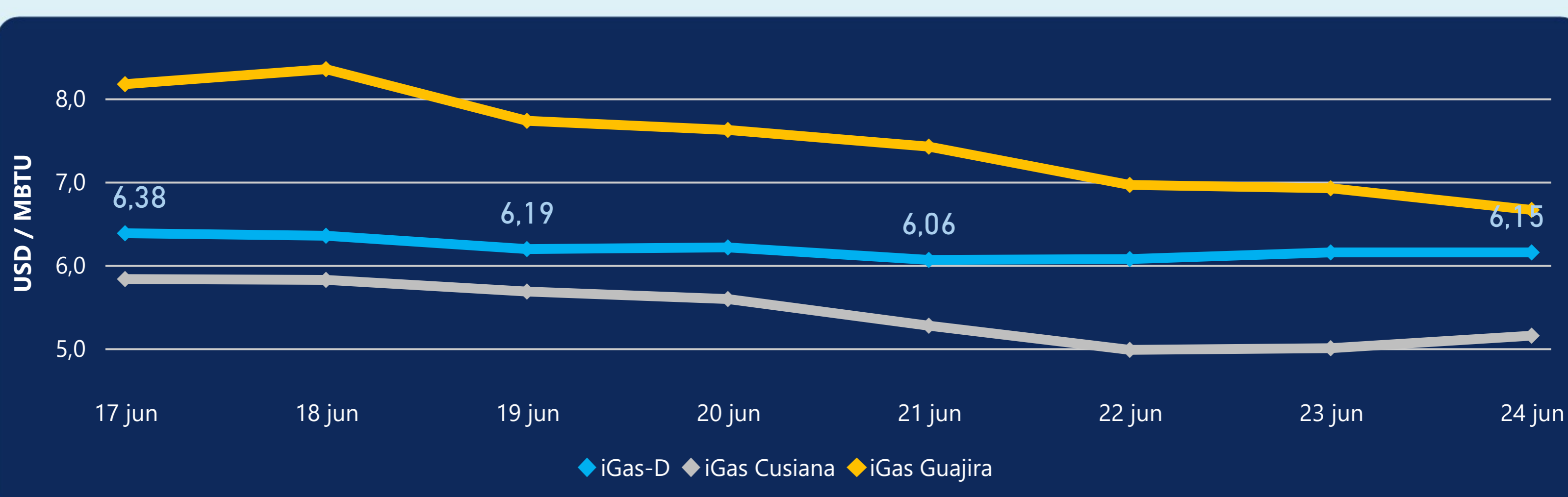


Transporte



Se registraron contratos de suministro, realizados en negociación directa por 39426 MBTud. Por capacidad de transporte se registraron contratos, realizados en negociación directa por 1952 Kpcd y en subastas por 5033 Kpcd. En total la capacidad de transporte registrada fue de 6985 Kpcd.

ÍNDICE DE PRECIOS



El índice i-Gas no presentó variaciones. El índice de precios para entrega en la Guajira presenta una reducción del -3,76%, alcanzando un valor de 6,66 USD/MBtu. El índice de precios para entrega en Cusiana presenta un incremento del 3%, alcanzando un valor de 5,15 USD/MBtu.

24 de junio 2022

Henry Hub



6,24

LNG
Japón - Corea



37,13



COMPORTAMIENTO SUBASTA ÚSELO O VÉNDALO DE CORTO PLAZO



Suministro de Gas Natural*

Variación en el número de adjudicaciones

0%

Variación en las cantidades adjudicadas

-84%



*Cálculo realizado comparando el promedio del último y penúltimo día adjudicado



Puntos de Entrega Adjudicados

21 de mayo de 2022

11 de junio de 2022

Punto entrega	Cantidad (MBTUD)	Número de adjudicaciones	Precio* (USD/MBTU)
CUSIANA	459	1	ND

Punto entrega	Cantidad (MBTUD)	Número de adjudicaciones	Precio* (USD/MBTU)
CUSIANA	75	1	ND



Rutas de Transporte Adjudicadas

17 de junio 2022

24 de junio 2022

Ruta	Capacidad (KPCD)	Precio* (USD/KPC)
COGUA - SABANA_F	314	ND
CUSIANA - EL PORVENIR	860	ND
CUSIANA - OCOA	323	ND
CUSIANA - SABANA_F	116	ND
EL PORVENIR - LA BELLEZA	860	ND
LA BELLEZA - COGUA	183	ND
VASCONIA - LA BELLEZA	800	ND
VASCONIA - MARIQUITA	809	ND

Ruta	Capacidad (KPCD)	Precio* (USD/KPC)
VASCONIA - MARIQUITA	797	ND
VASCONIA - LA BELLEZA	802	ND
SEBASTOPOL - VASCONIA	662	ND
LA BELLEZA - COGUA	333	ND
EL PORVENIR - LA BELLEZA	843	ND
CUSIANA - SABANA_F	454	ND
CUSIANA - OCOA	43	ND
CUSIANA - EL PORVENIR	838	ND
COGUA - SABANA_F	464	ND



Capacidad de transporte*

Variación en el número de adjudicaciones

13 %



Variación en las cantidades adjudicadas

23 %



*Cálculo realizado comparando el promedio del día anterior con el mismo día de la semana anterior