

## AL DÍA CON EL GESTOR

26 de junio 2022

### ENERGÍA TOMADA DEL SISTEMA NACIONAL DE TRANSPORTE

18 de junio de 2022

**959 GBTUD**



**-1,6 %**

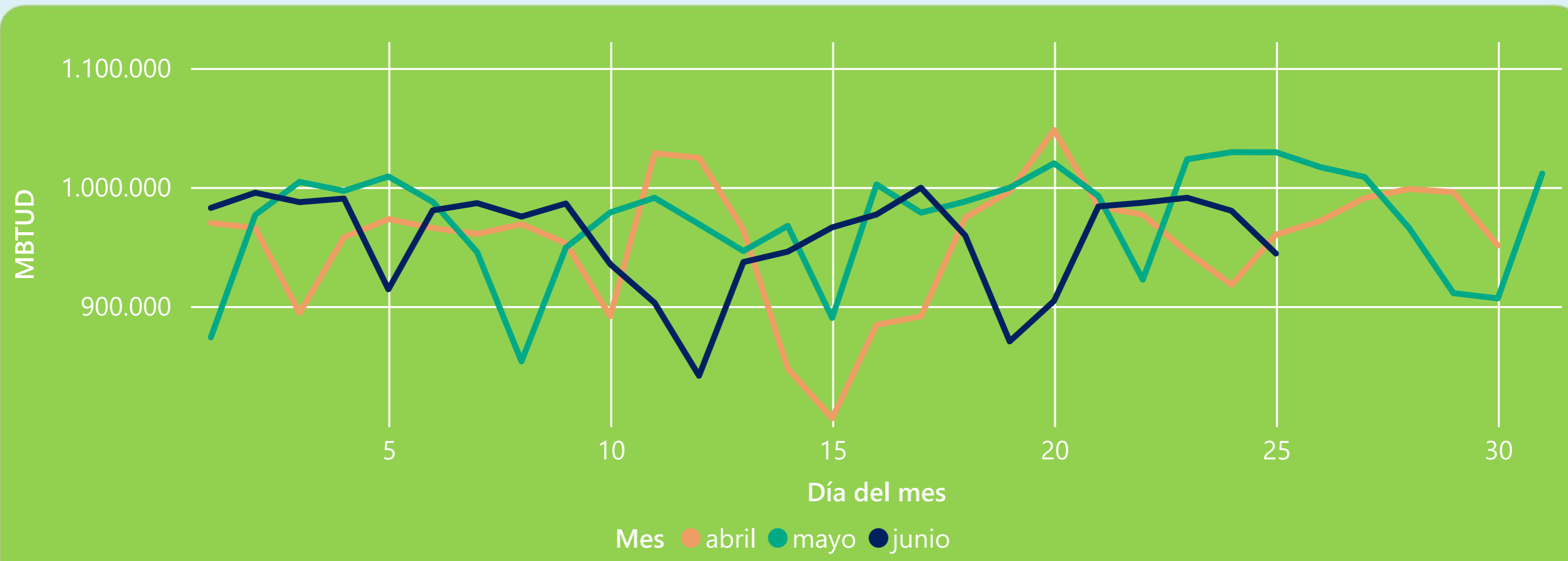
25 de junio 2022

**944 GBTUD**

Se registra una reducción de la cantidad de energía tomada en un -1,58%, respecto al sábado de la semana pasada.

\*Cálculo realizado comparando el promedio del día anterior con el mismo día de la semana anterior

### ENERGÍA TOMADA DEL SISTEMA NACIONAL DE TRANSPORTE



La energía tomada se redujo un -8,27% respecto al mes de Mayo.

La energía tomada se redujo un -1,66% respecto al mes de Abril.

### INFORMACIÓN OPERATIVA POR SISTEMA

24 de junio 2022

**Energía inyectada**

**Energía tomada**

**Costa**

354

348

**Interior**

606

632

**Total**

960

980

25 de junio 2022

**Energía inyectada**

**Energía tomada**

**Costa**

348

326

**Interior**

576

618

**Total**

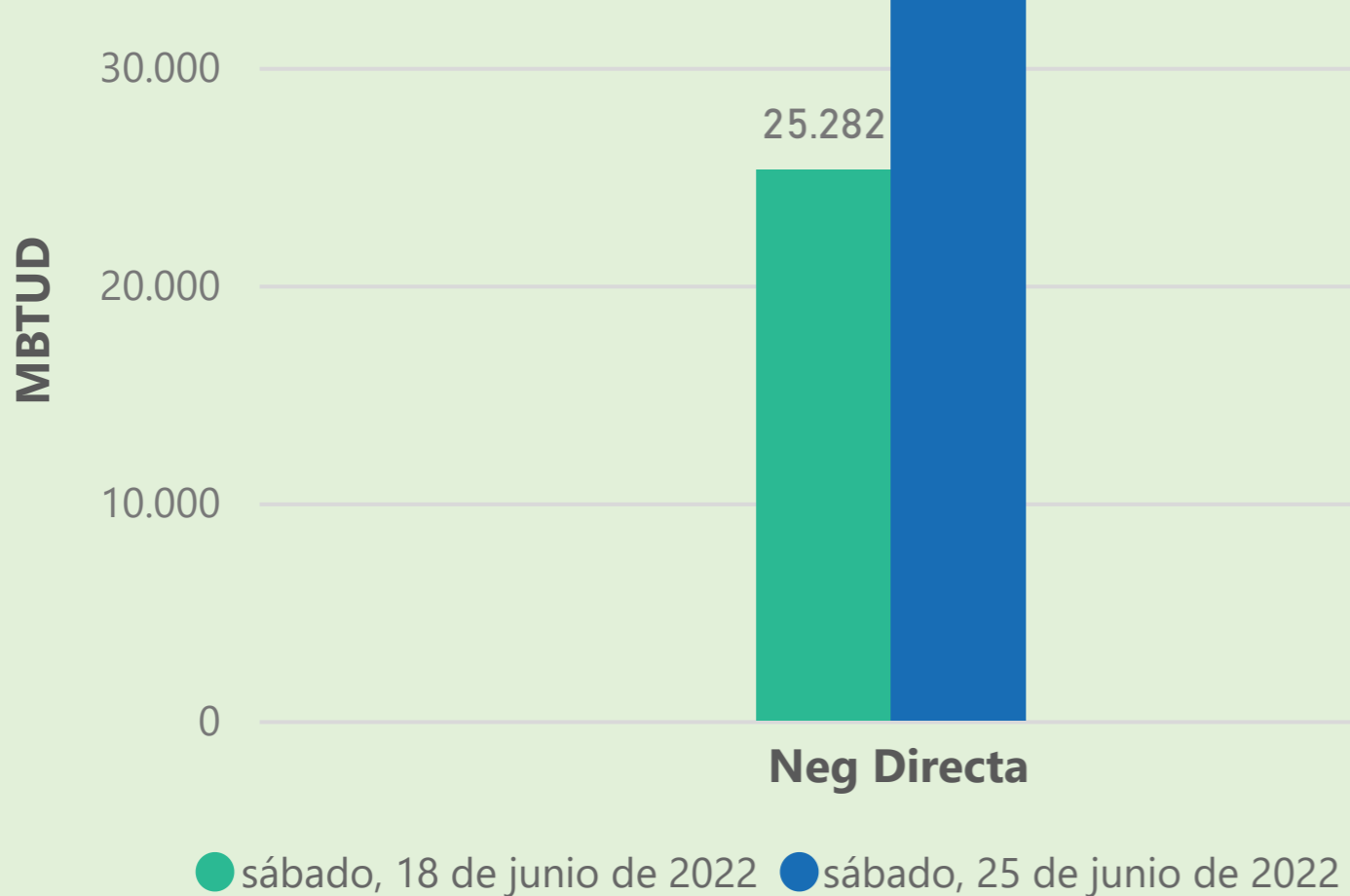
925

944

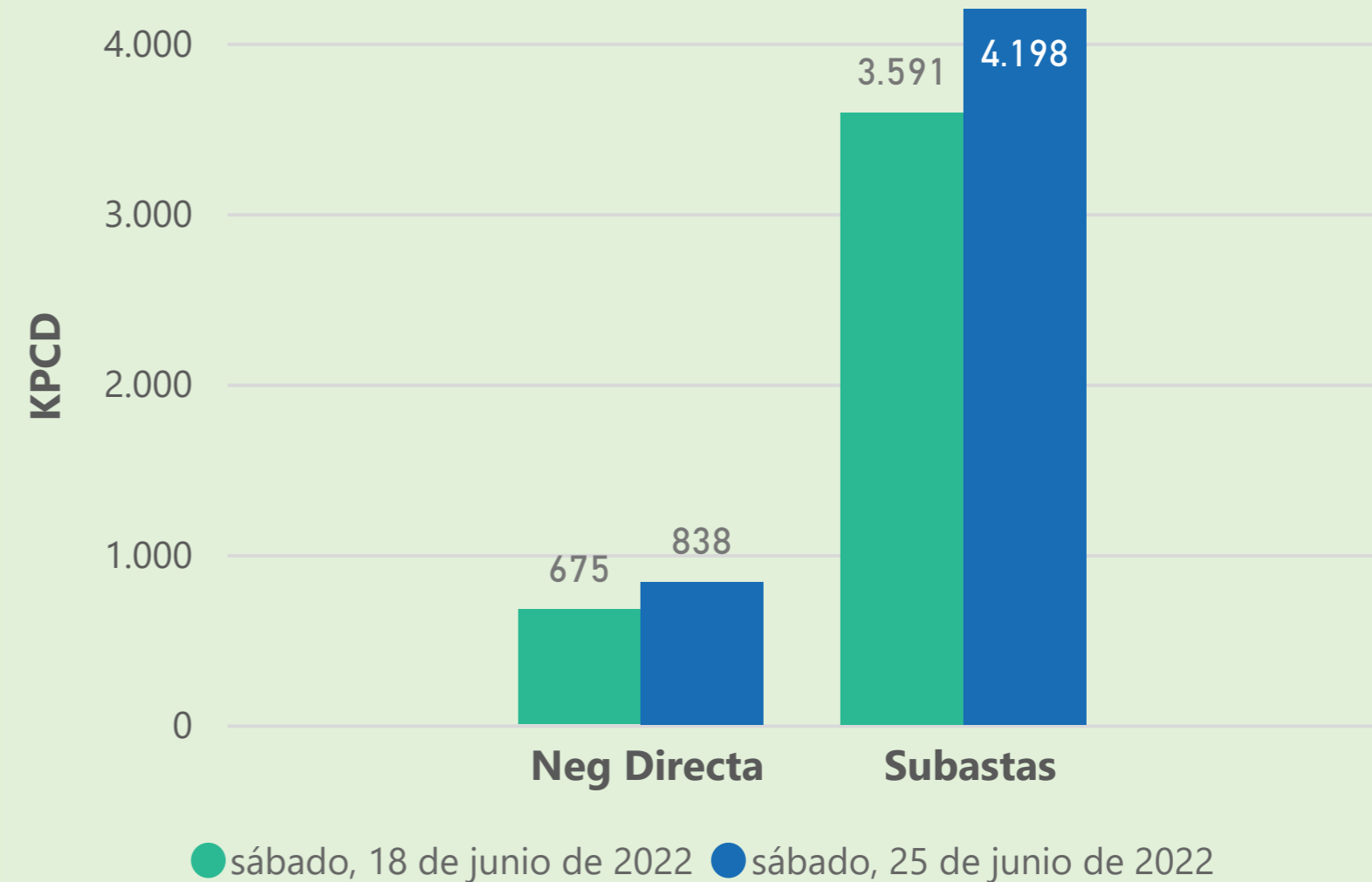
Las posibles diferencias presentadas entre el total de energía inyectada y total de entregas a usuarios finales puede ser ocasionada por almacenamientos en el sistema de transporte (empaquetamientos), pérdidas y consumos no reportados.

### MERCADO SECUNDARIO

**Suministro**

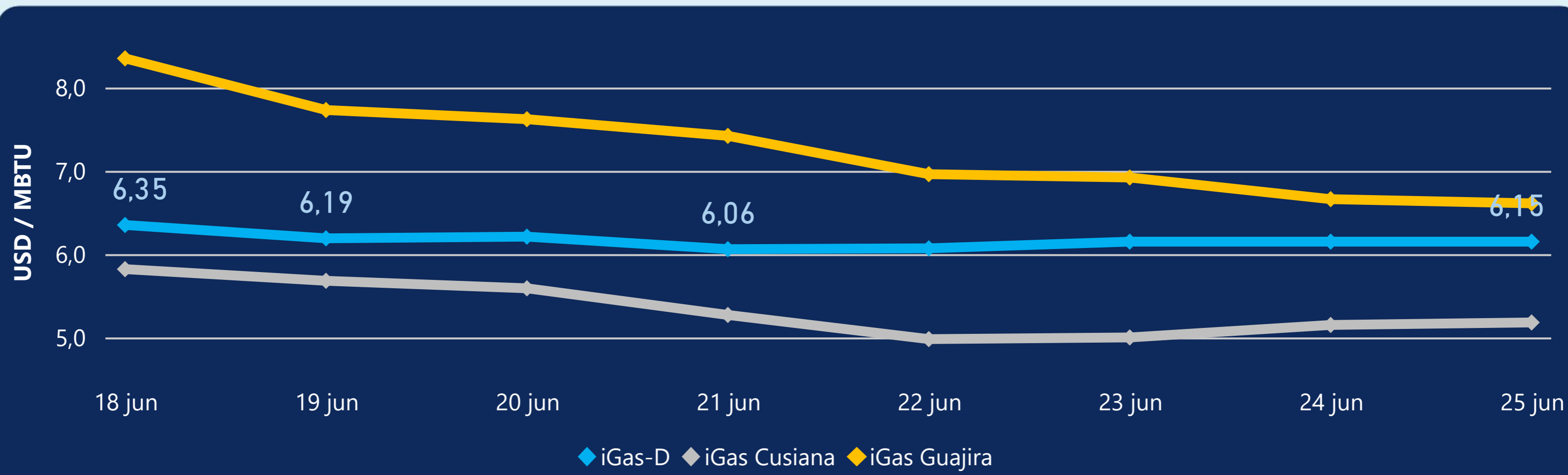


**Transporte**



Se registraron contratos de suministro, realizados en negociación directa por 36687 MBtud. Por capacidad de transporte se registraron contratos, realizados en negociación directa por 838 Kpcd y en subastas por 4198 Kpcd. En total la capacidad de transporte registrada fue de 5036 Kpcd.

### ÍNDICE DE PRECIOS



El índice i-Gas no presentó variaciones. El índice de precios para entrega en la Guajira presenta una reducción del -0,75%, alcanzando un valor de 6,61 USD/MBtu. El índice de precios para entrega en Cusiana presenta un incremento del 0,58%, alcanzando un valor de 5,18 USD/MBtu.

25 de junio 2022

Henry Hub



**6,22**



LNG  
Japón - Corea



**37,10**





## COMPORTAMIENTO SUBASTA ÚSELO O VÉNDALO DE CORTO PLAZO



### Suministro de Gas Natural\*

Variación en el número de adjudicaciones

**0%**

Variación en las cantidades adjudicadas

**-84%**



\*Cálculo realizado comparando el promedio del último y penúltimo día adjudicado



### Puntos de Entrega Adjudicados

21 de mayo de 2022

11 de junio de 2022

Punto entrega	Cantidad (MBTUD)	Número de adjudicaciones	Precio* (USD/MBTU)
CUSIANA	459	1	ND

Punto entrega	Cantidad (MBTUD)	Número de adjudicaciones	Precio* (USD/MBTU)
CUSIANA	75	1	ND



### Rutas de Transporte Adjudicadas

18 de junio 2022

25 de junio 2022

Ruta	Capacidad (KPCD)	Precio* (USD/KPC)
COGUA - SABANA_F	302	ND
CUSIANA - EL PORVENIR	838	ND
CUSIANA - OCOA	323	ND
CUSIANA - SABANA_F	116	ND
EL PORVENIR - LA BELLEZA	838	ND
LA BELLEZA - COGUA	171	ND
VASCONIA - LA BELLEZA	800	ND
VASCONIA - MARIQUITA	305	ND

Ruta	Capacidad (KPCD)	Precio* (USD/KPC)
VASCONIA - MARIQUITA	683	ND
VASCONIA - LA BELLEZA	802	ND
LA BELLEZA - COGUA	307	ND
EL PORVENIR - LA BELLEZA	826	ND
CUSIANA - SABANA_F	454	ND
CUSIANA - OCOA	43	ND
CUSIANA - EL PORVENIR	823	ND
COGUA - SABANA_F	438	ND



### Capacidad de transporte\*

Variación en el número de adjudicaciones

**0 %**

Variación en las cantidades adjudicadas

**18 %**



\*Cálculo realizado comparando el promedio del día anterior con el mismo día de la semana anterior