

AL DÍA CON EL GESTOR

27 de junio 2022

ENERGÍA TOMADA DEL SISTEMA NACIONAL DE TRANSPORTE

19 de junio de 2022

870 GBTUD



-3,1 %

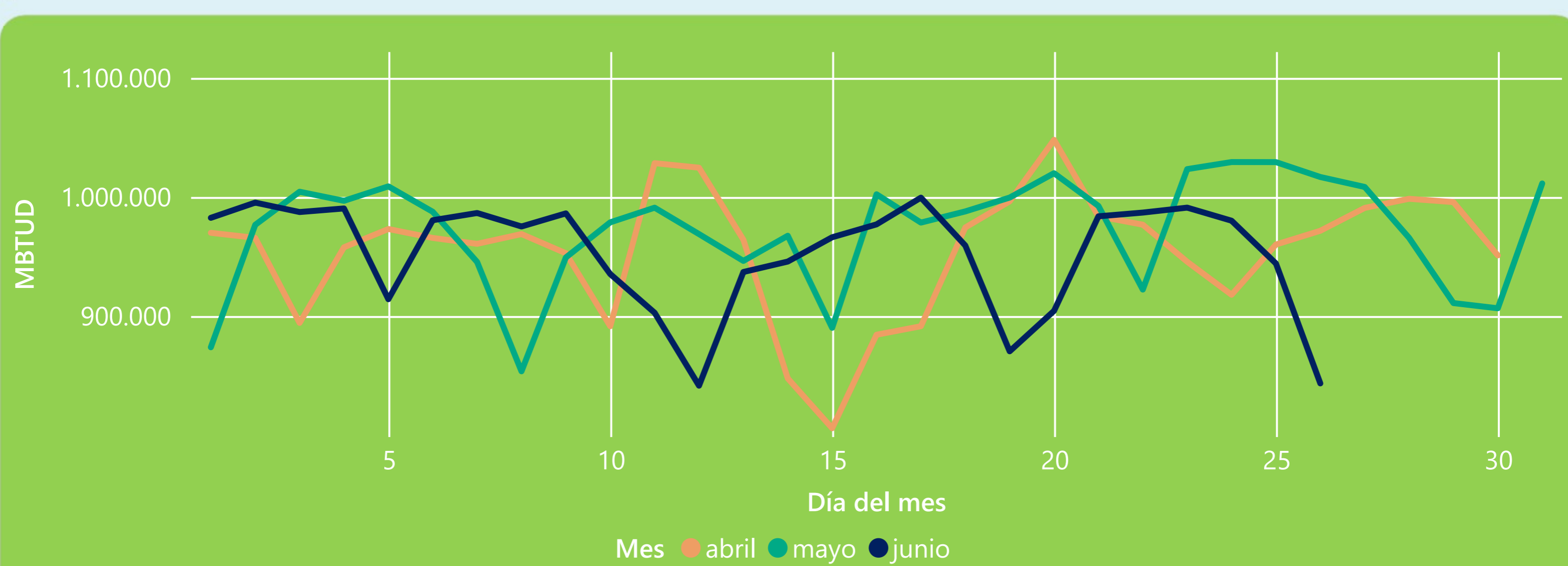
26 de junio 2022

843 GBTUD

Se registra una reducción de la cantidad de energía tomada en un -3,1%, respecto al domingo de la semana pasada.

*Cálculo realizado comparando el promedio del día anterior con el mismo día de la semana anterior

ENERGÍA TOMADA DEL SISTEMA NACIONAL DE TRANSPORTE



La energía tomada se redujo un -17,05% respecto al mes de Mayo.

La energía tomada se redujo un -13,19% respecto al mes de Abril.

INFORMACIÓN OPERATIVA POR SISTEMA

25 de junio 2022

Energía inyectada

Energía tomada

Costa

348

326

Interior

576

618

Total

925

944

26 de junio 2022

Energía inyectada

Energía tomada

Costa

285

294

Interior

598

549

Total

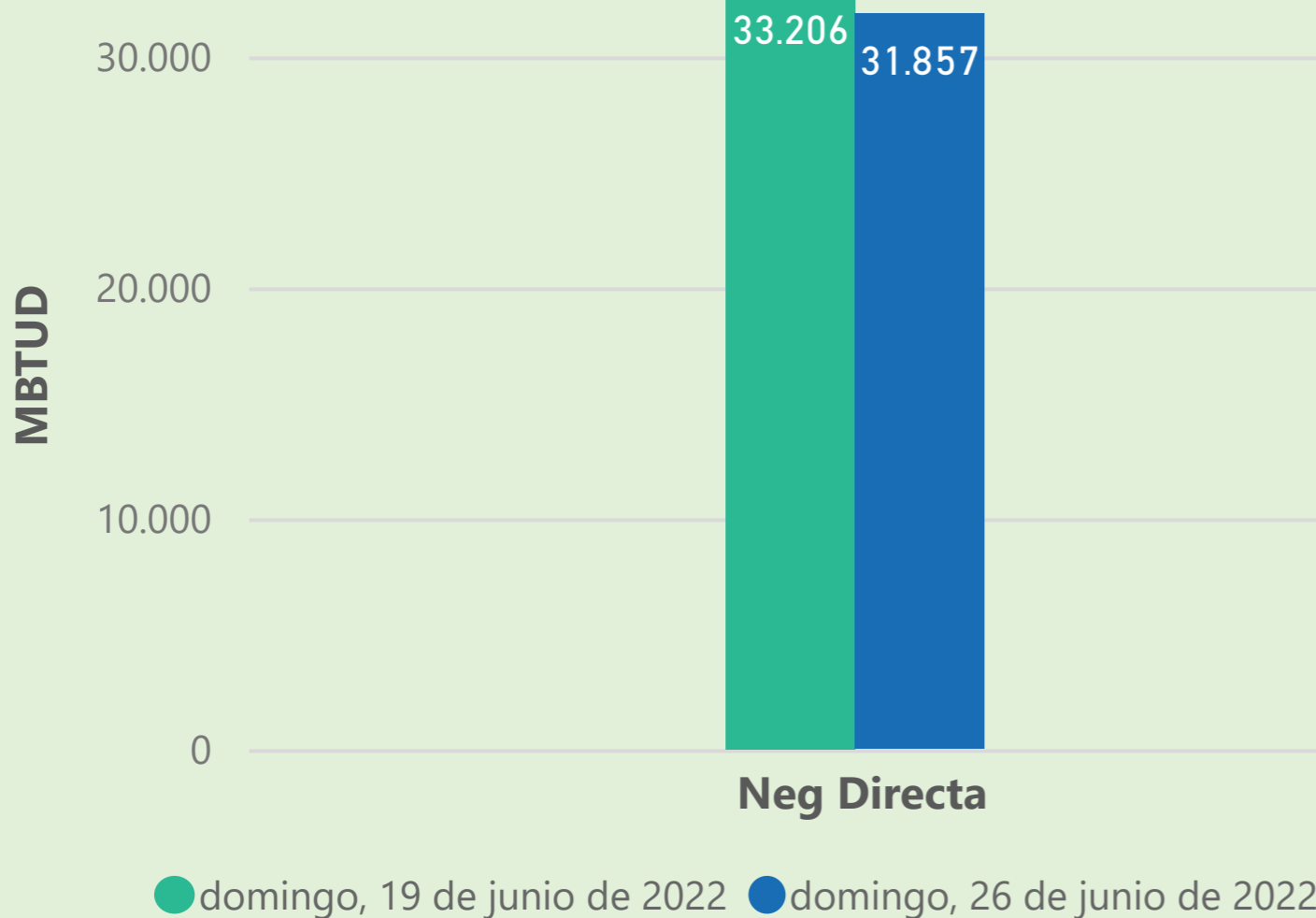
884

843

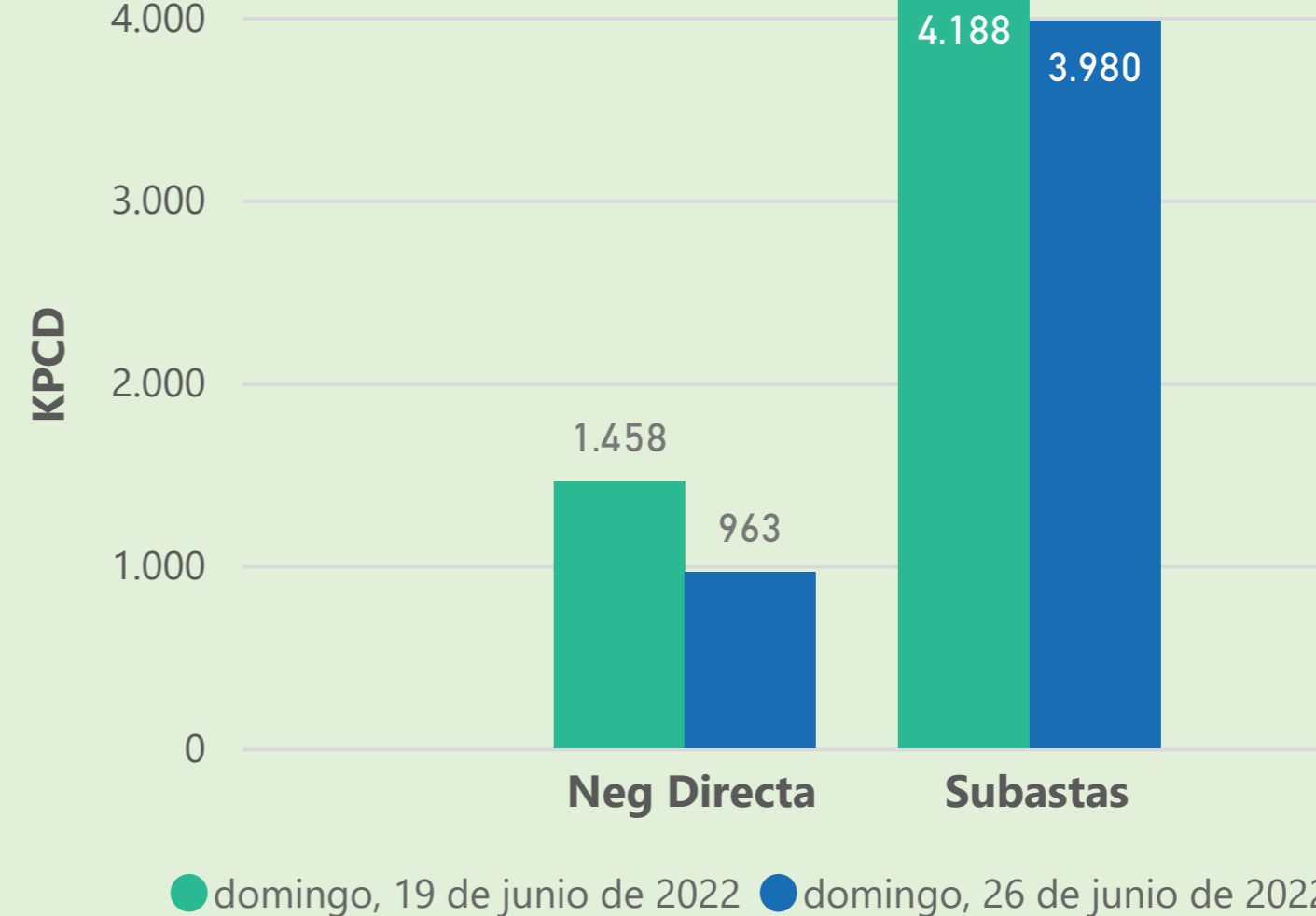
Las posibles diferencias presentadas entre el total de energía inyectada y total de entregas a usuarios finales puede ser ocasionada por almacenamientos en el sistema de transporte (empaquetamientos), pérdidas y consumos no reportados.

MERCADO SECUNDARIO

Suministro

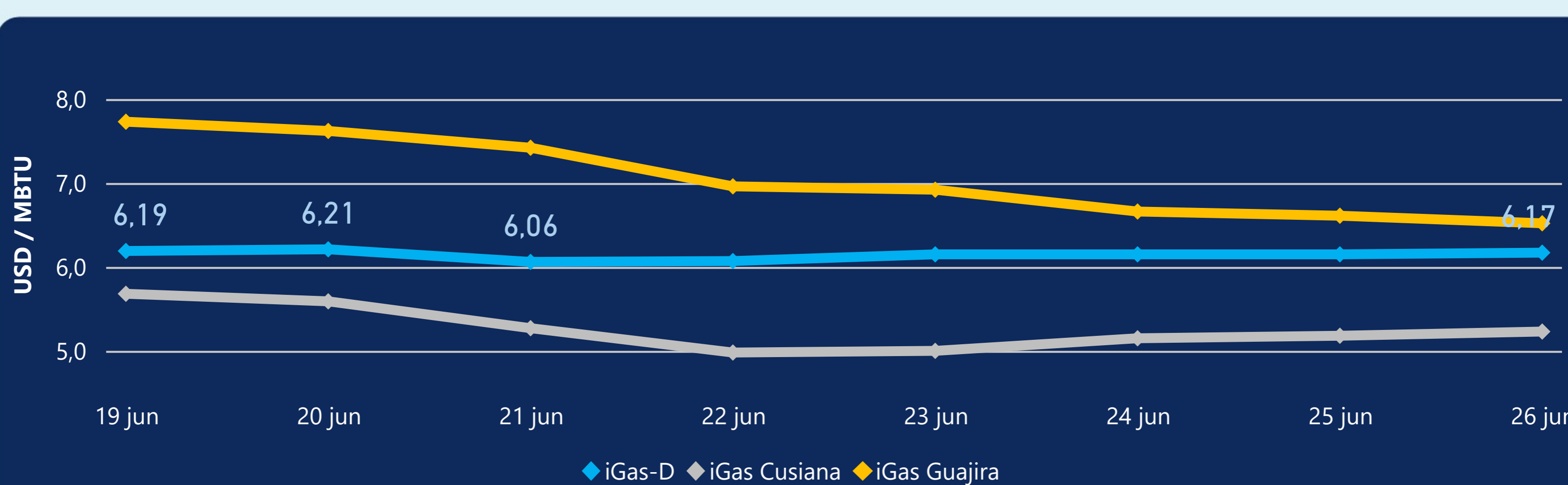


Transporte



Se registraron contratos de suministro, realizados en negociación directa por 31857 MBTud. Por capacidad de transporte se registraron contratos, realizados en negociación directa por 963 Kpcd y en subastas por 3980 Kpcd. En total la capacidad de transporte registrada fue de 4943 Kpcd.

ÍNDICE DE PRECIOS



El índice i-Gas presenta un incremento del 0,33%, alcanzando un valor de 6,17 USD/MBtu. El índice de precios para entrega en la Guajira presenta una reducción del -1,36%, alcanzando un valor de 6,52 USD/MBtu. El índice de precios para entrega en Cusiana presenta un incremento del 0,97%, alcanzando un valor de 5,23 USD/MBtu.

26 de junio 2022

Henry Hub



6,22

LNG
Japón - Corea



37,10



COMPORTAMIENTO SUBASTA ÚSELO O VÉNDALO DE CORTO PLAZO



Suministro de Gas Natural*

Variación en el número de adjudicaciones

0%

Variación en las cantidades adjudicadas

-84%



*Cálculo realizado comparando el promedio del último y penúltimo día adjudicado



Puntos de Entrega Adjudicados

21 de mayo de 2022

11 de junio de 2022

Punto entrega	Cantidad (MBTUD)	Número de adjudicaciones	Precio* (USD/MBTU)
CUSIANA	459	1	ND

Punto entrega	Cantidad (MBTUD)	Número de adjudicaciones	Precio* (USD/MBTU)
CUSIANA	75	1	ND



Rutas de Transporte Adjudicadas

19 de junio 2022

26 de junio 2022

Ruta	Capacidad (KPCD)	Precio* (USD/KPC)
COGUA - SABANA_F	435	ND
CUSIANA - EL PORVENIR	834	ND
CUSIANA - OCOA	323	ND
CUSIANA - SABANA_F	116	ND
EL PORVENIR - LA BELLEZA	834	ND
LA BELLEZA - COGUA	304	ND
VASCONIA - LA BELLEZA	800	ND
VASCONIA - MARIQUITA	700	ND

Ruta	Capacidad (KPCD)	Precio* (USD/KPC)
VASCONIA - MARIQUITA	284	ND
VASCONIA - LA BELLEZA	803	ND
LA BELLEZA - COGUA	342	ND
EL PORVENIR - LA BELLEZA	845	ND
CUSIANA - SABANA_F	453	ND
CUSIANA - OCOA	43	ND
CUSIANA - EL PORVENIR	845	ND
COGUA - SABANA_F	473	ND



Capacidad de transporte*

Variación en el número de adjudicaciones

0 %

Variación en las cantidades adjudicadas

-6 %



*Cálculo realizado comparando el promedio del día anterior con el mismo día de la semana anterior