

AL DÍA CON EL GESTOR

9 de julio 2022

ENERGÍA TOMADA DEL SISTEMA NACIONAL DE TRANSPORTE

1 de julio de 2022

1.041 GBTUD



-3,0 %

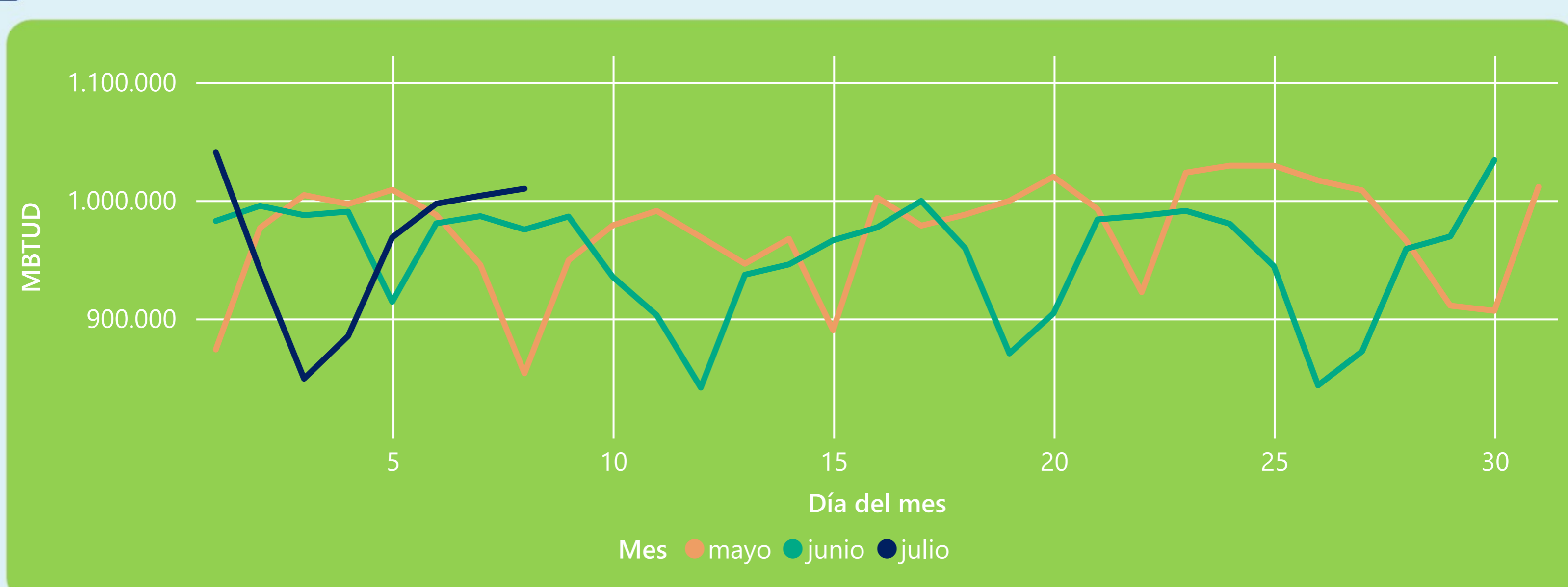
8 de julio 2022

1.010 GBTUD

Se registra una reducción de la cantidad de energía tomada en un -2,97%, respecto al viernes de la semana pasada.

*Cálculo realizado comparando el promedio del día anterior con el mismo día de la semana anterior

ENERGÍA TOMADA DEL SISTEMA NACIONAL DE TRANSPORTE



La energía tomada aumentó un 3,55% respecto al mes de Junio.

La energía tomada aumento un 18,3% respecto al mes de Mayo.

INFORMACIÓN OPERATIVA POR SISTEMA

7 de julio 2022

Energía inyectada

Energía tomada

Costa

352

368

Interior

633

635

Total

985

1004

8 de julio 2022

Energía inyectada

Energía tomada

Costa

383

373

Interior

605

637

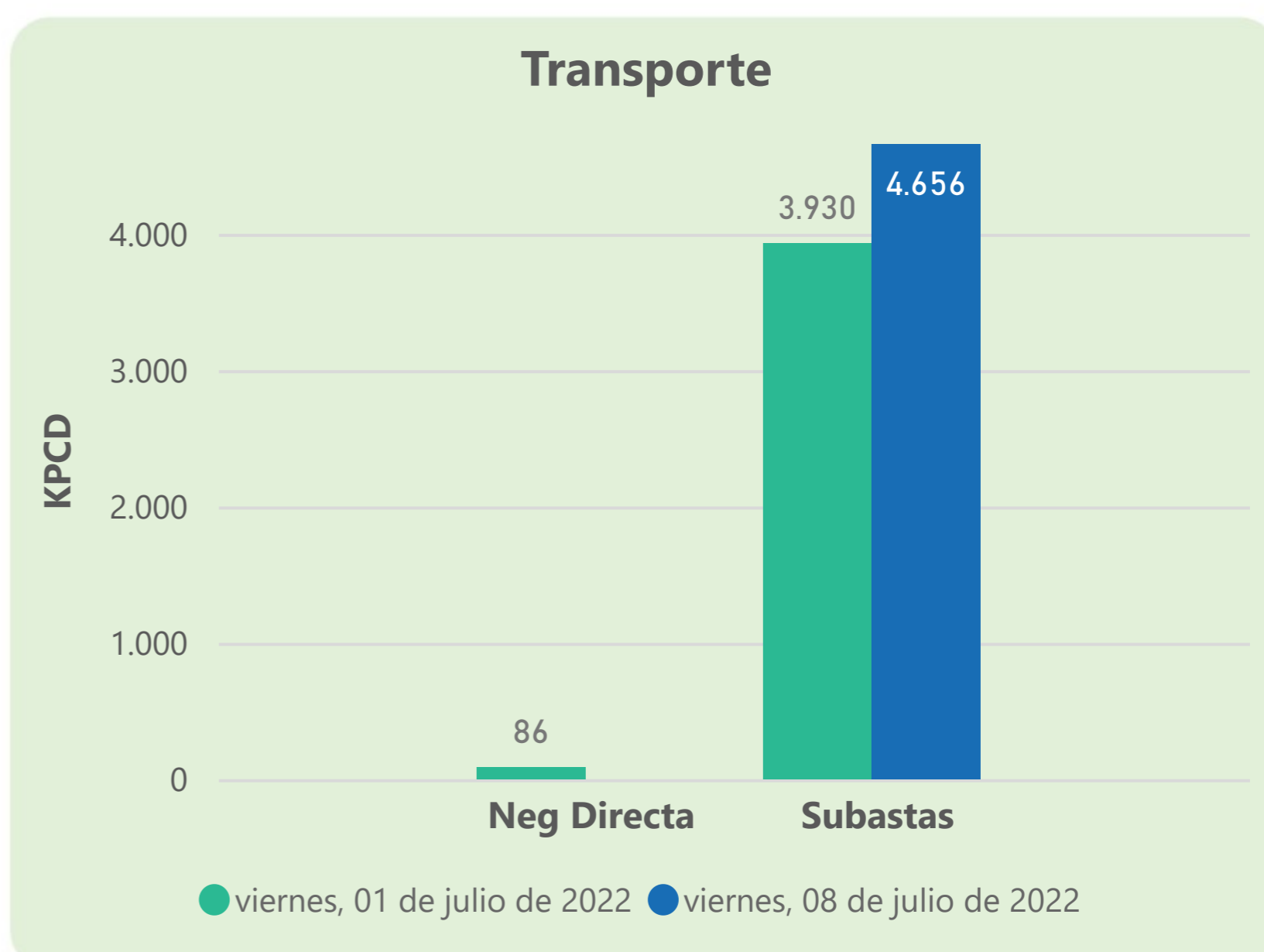
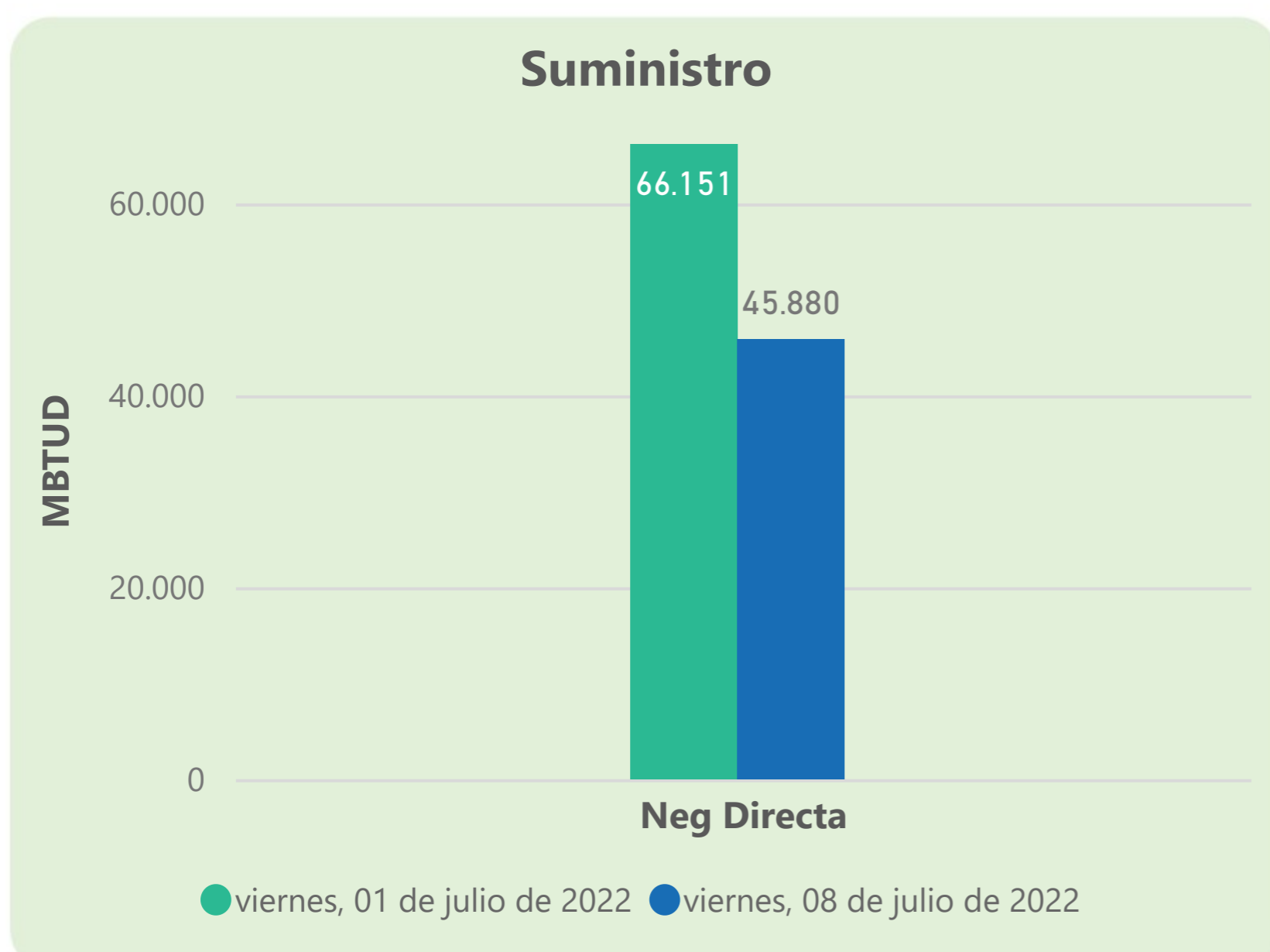
Total

988

1010

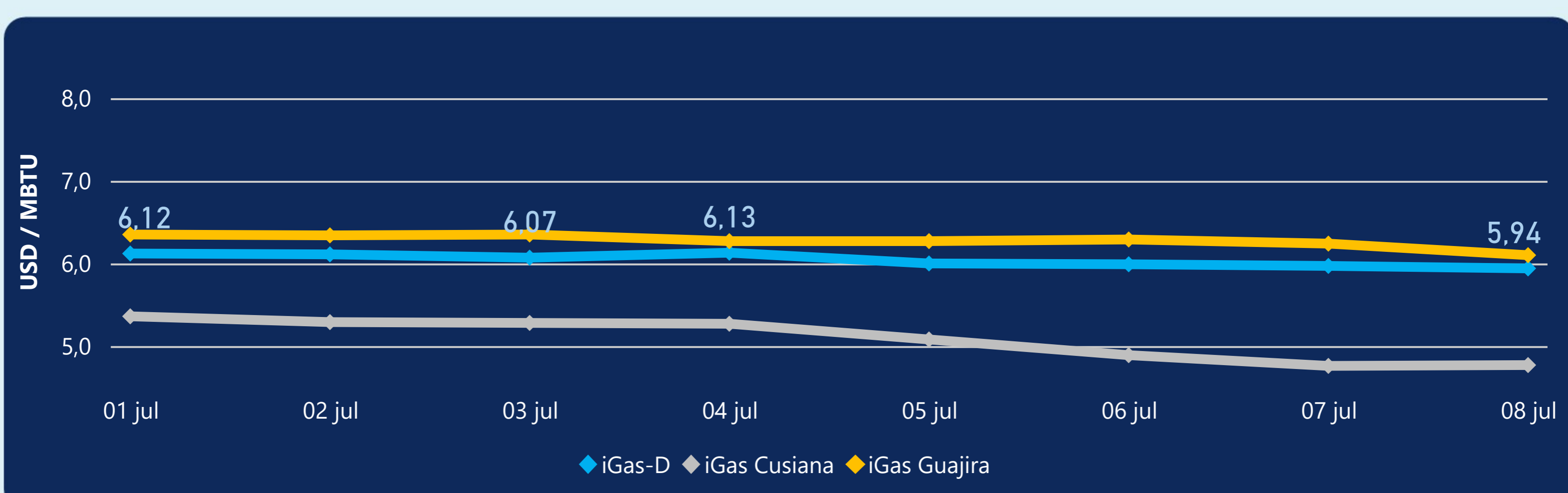
Las posibles diferencias presentadas entre el total de energía inyectada y total de entregas a usuarios finales puede ser ocasionada por almacenamientos en el sistema de transporte (empaquetamientos), pérdidas y consumos no reportados.

MERCADO SECUNDARIO



Se registraron contratos de suministro, realizados en negociación directa por 45880 MBTud. No se registraron contratos de capacidad de transporte en negociación directa y subastas por 4656 Kpcd.

ÍNDICE DE PRECIOS



El índice i-Gas presenta una reducción del -0,5%, alcanzando un valor de 5,94 USD/MBtu. El índice de precios para entrega en la Guajira presenta una reducción del -2,24%, alcanzando un valor de 6,1 USD/MBtu. El índice de precios para entrega en Cusiana presenta un incremento del 0,21%, alcanzando un valor de 4,77 USD/MBtu.

8 de julio 2022

Henry Hub



6,07



LNG
Japón - Corea



39,57



COMPORTAMIENTO SUBASTA ÚSELO O VÉNDALO DE CORTO PLAZO



Suministro de Gas Natural*

Variación en el número de adjudicaciones

0%

Variación en las cantidades adjudicadas

700%



*Cálculo realizado comparando el promedio del último y penúltimo día adjudicado



Puntos de Entrega Adjudicados

11 de junio de 2022

6 de julio de 2022

Punto entrega	Cantidad (MBTUD)	Número de adjudicaciones	Precio* (USD/MBTU)
CUSIANA	75	1	ND

Punto entrega	Cantidad (MBTUD)	Número de adjudicaciones	Precio* (USD/MBTU)
CUSIANA	600	1	ND



Rutas de Transporte Adjudicadas

1 de julio 2022

8 de julio 2022

Ruta	Capacidad (KPCD)	Precio* (USD/KPC)
COGUA - SABANA_F	591	ND
CUSIANA - EL PORVENIR	830	ND
CUSIANA - OCOA	43	ND
CUSIANA - SABANA_F	415	ND
EL PORVENIR - LA BELLEZA	820	ND
LA BELLEZA - COGUA	459	ND
VASCONIA - LA BELLEZA	802	ND

Ruta	Capacidad (KPCD)	Precio* (USD/KPC)
VASCONIA - MARIQUITA	673	ND
LA BELLEZA - VASCONIA	804	ND
LA BELLEZA - COGUA	563	ND
EL PORVENIR - LA BELLEZA	804	ND
CUSIANA - SABANA_F	415	ND
CUSIANA - OCOA	43	ND
CUSIANA - EL PORVENIR	799	ND
COGUA - SABANA_F	694	ND



Capacidad de transporte*

Variación en el número de adjudicaciones

14 %



Variación en las cantidades adjudicadas

21 %



*Cálculo realizado comparando el promedio del día anterior con el mismo día de la semana anterior