

AL DÍA CON EL GESTOR

10 de julio 2022



ENERGÍA TOMADA DEL SISTEMA NACIONAL DE TRANSPORTE

2 de julio de 2022

941 GBTUD



4,1 %

9 de julio 2022

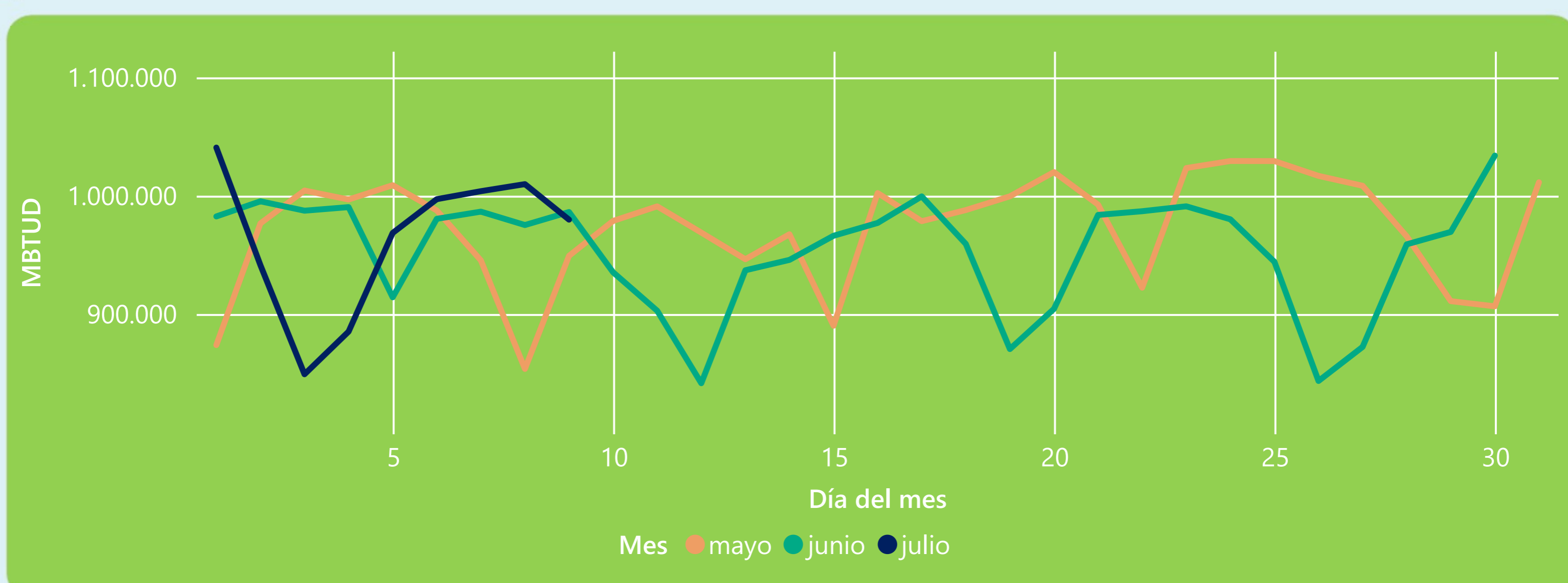
980 GBTUD

Se registra un incremento de la cantidad de energía tomada de 4,08%, respecto al sábado de la semana pasada.

*Cálculo realizado comparando el promedio del día anterior con el mismo día de la semana anterior



ENERGÍA TOMADA DEL SISTEMA NACIONAL DE TRANSPORTE



La energía tomada se redujo un -0,66% respecto al mes de Junio.

La energía tomada aumento un 3,22% respecto al mes de Mayo.



INFORMACIÓN OPERATIVA POR SISTEMA

8 de julio 2022

Energía inyectada

Energía tomada

Costa

383

373

Interior

605

637

Total

988

1010

9 de julio 2022

Energía inyectada

Energía tomada

Costa

352

364

Interior

617

616

Total

968

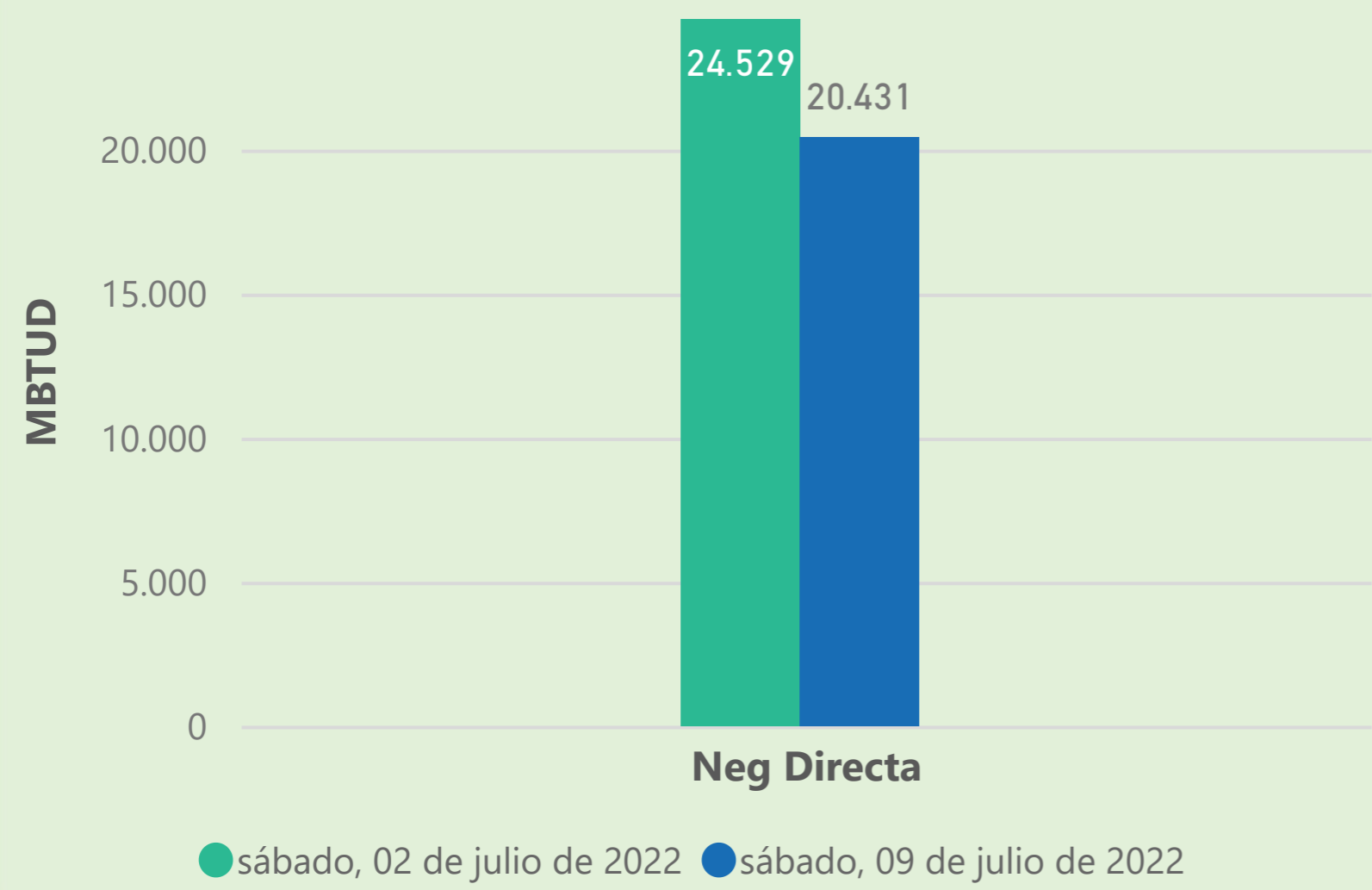
980

Las posibles diferencias presentadas entre el total de energía inyectada y total de entregas a usuarios finales puede ser ocasionada por almacenamientos en el sistema de transporte (empaquetamientos), pérdidas y consumos no reportados.

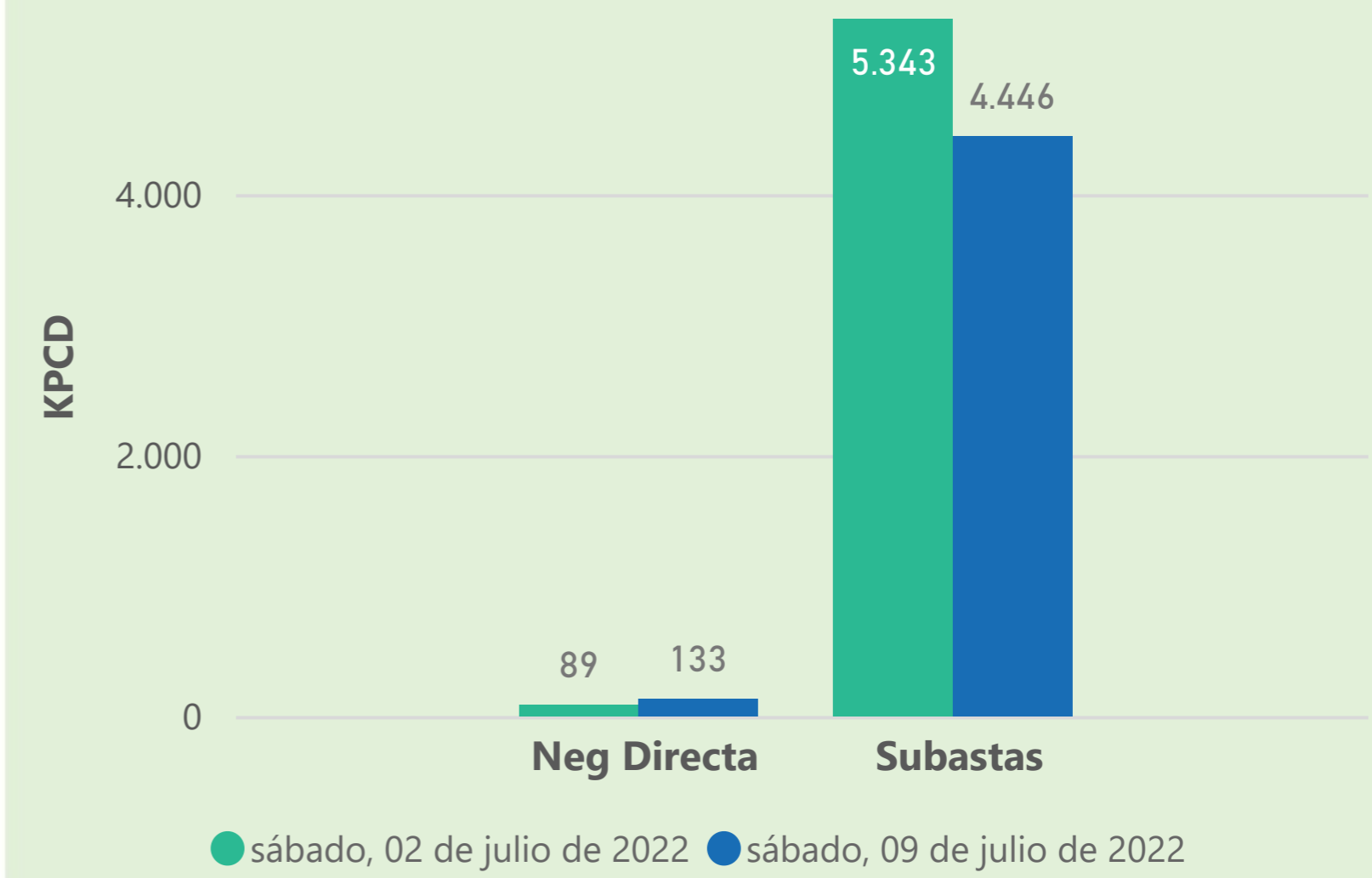


MERCADO SECUNDARIO

Suministro



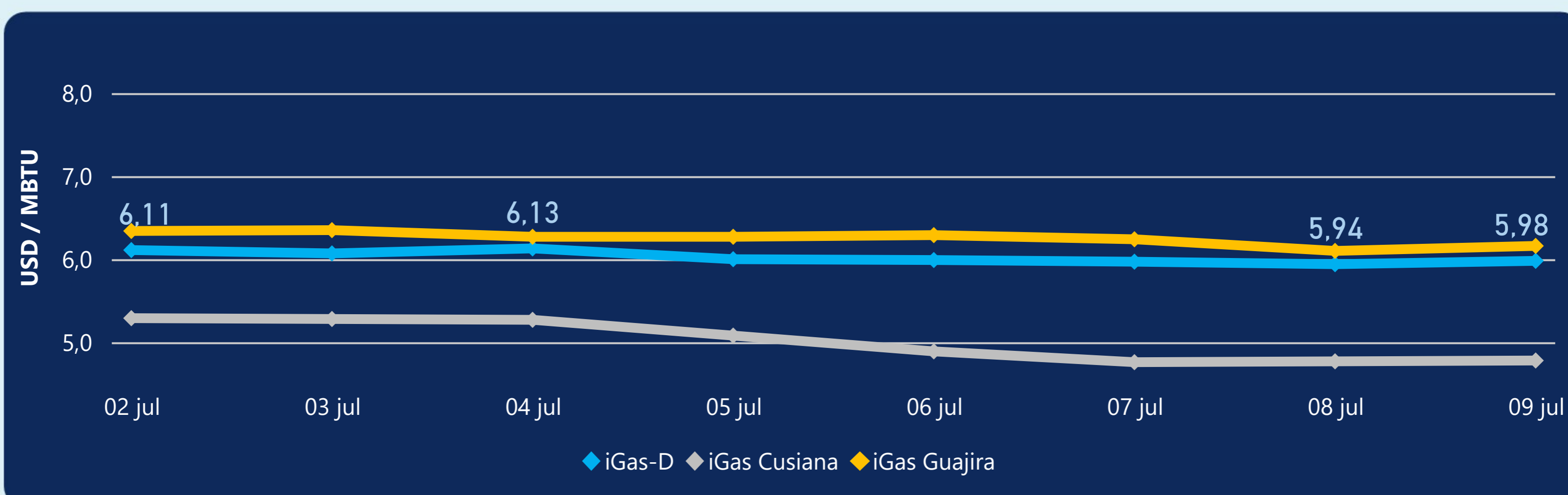
Transporte



Se registraron contratos de suministro, realizados en negociación directa por 20431 MBTud. Por capacidad de transporte se registraron contratos, realizados en negociación directa por 133 Kpcd y en subastas por 4446 Kpcd. En total la capacidad de transporte registrada fue de 4579 Kpcd.



ÍNDICE DE PRECIOS



El índice i-Gas presenta un incremento del 0,67%, alcanzando un valor de 5,98 USD/MBtu. El índice de precios para entrega en la Guajira presenta un incremento del 0,98%, alcanzando un valor de 6,16 USD/MBtu. El índice de precios para entrega en Cusiana presenta un incremento del 0,21%, alcanzando un valor de 4,78 USD/MBtu.

9 de julio 2022

Henry Hub



6,07

LNG
Japón - Corea



39,57



COMPORTAMIENTO SUBASTA ÚSELO O VÉNDALO DE CORTO PLAZO



Suministro de Gas Natural*

Variación en el número de adjudicaciones

0%

Variación en las cantidades adjudicadas

700%



*Cálculo realizado comparando el promedio del último y penúltimo día adjudicado



Puntos de Entrega Adjudicados

11 de junio de 2022

6 de julio de 2022

Punto entrega	Cantidad (MBTUD)	Número de adjudicaciones	Precio* (USD/MBTU)
CUSIANA	75	1	ND

Punto entrega	Cantidad (MBTUD)	Número de adjudicaciones	Precio* (USD/MBTU)
CUSIANA	600	1	ND



Rutas de Transporte Adjudicadas

2 de julio 2022

9 de julio 2022

Ruta	Capacidad (KPCD)	Precio* (USD/KPC)
COGUA - SABANA_F	917	ND
CUSIANA - EL PORVENIR	830	ND
CUSIANA - OCOA	43	ND
CUSIANA - SABANA_F	415	ND
EL PORVENIR - LA BELLEZA	820	ND
LA BELLEZA - COGUA	786	ND
VASCONIA - LA BELLEZA	802	ND
VASCONIA - MARIQUITA	960	ND

Ruta	Capacidad (KPCD)	Precio* (USD/KPC)
VASCONIA - MARIQUITA	650	ND
VASCONIA - LA BELLEZA	805	ND
LA BELLEZA - COGUA	423	ND
EL PORVENIR - LA BELLEZA	850	ND
CUSIANA - SABANA_F	415	ND
CUSIANA - OCOA	43	ND
CUSIANA - EL PORVENIR	860	ND
COGUA - SABANA_F	554	ND



Capacidad de transporte*

Variación en el número de adjudicaciones

0 %

Variación en las cantidades adjudicadas

-17 %



*Cálculo realizado comparando el promedio del día anterior con el mismo día de la semana anterior