

AL DÍA CON EL GESTOR

1 de julio 2022



ENERGÍA TOMADA DEL SISTEMA NACIONAL DE TRANSPORTE

23 de junio de 2022

991 GBTUD



3,5 %

30 de junio 2022

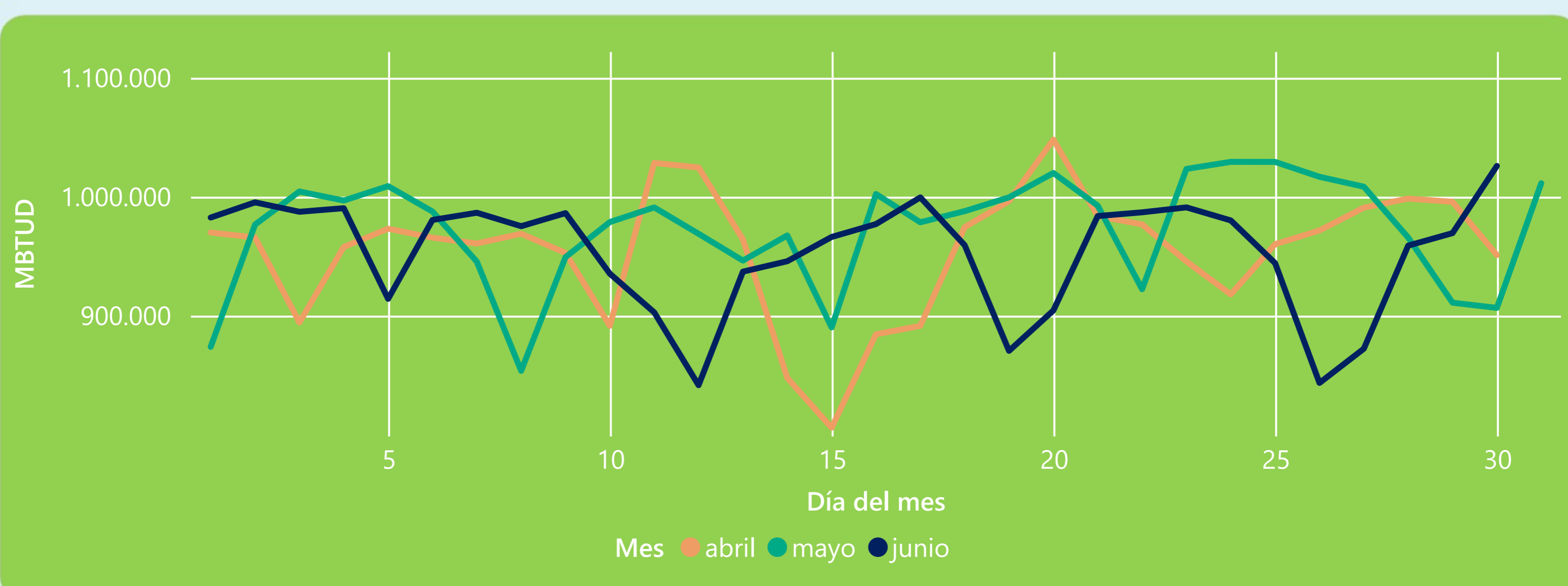
1.026 GBTUD

Se registra un incremento de la cantidad de energía tomada de 3,52%, respecto al jueves de la semana pasada.

*Cálculo realizado comparando el promedio del día anterior con el mismo día de la semana anterior



ENERGÍA TOMADA DEL SISTEMA NACIONAL DE TRANSPORTE



La energía tomada aumentó un 13,17% respecto al mes de Mayo.

La energía tomada aumento un 7,88% respecto al mes de Abril.



INFORMACIÓN OPERATIVA POR SISTEMA

29 de junio 2022

Energía inyectada

Energía tomada

Costa

355

339

Interior

626

630

Total

982

969

30 de junio 2022

Energía inyectada

Energía tomada

Costa

393

410

Interior

617

616

Total

1010

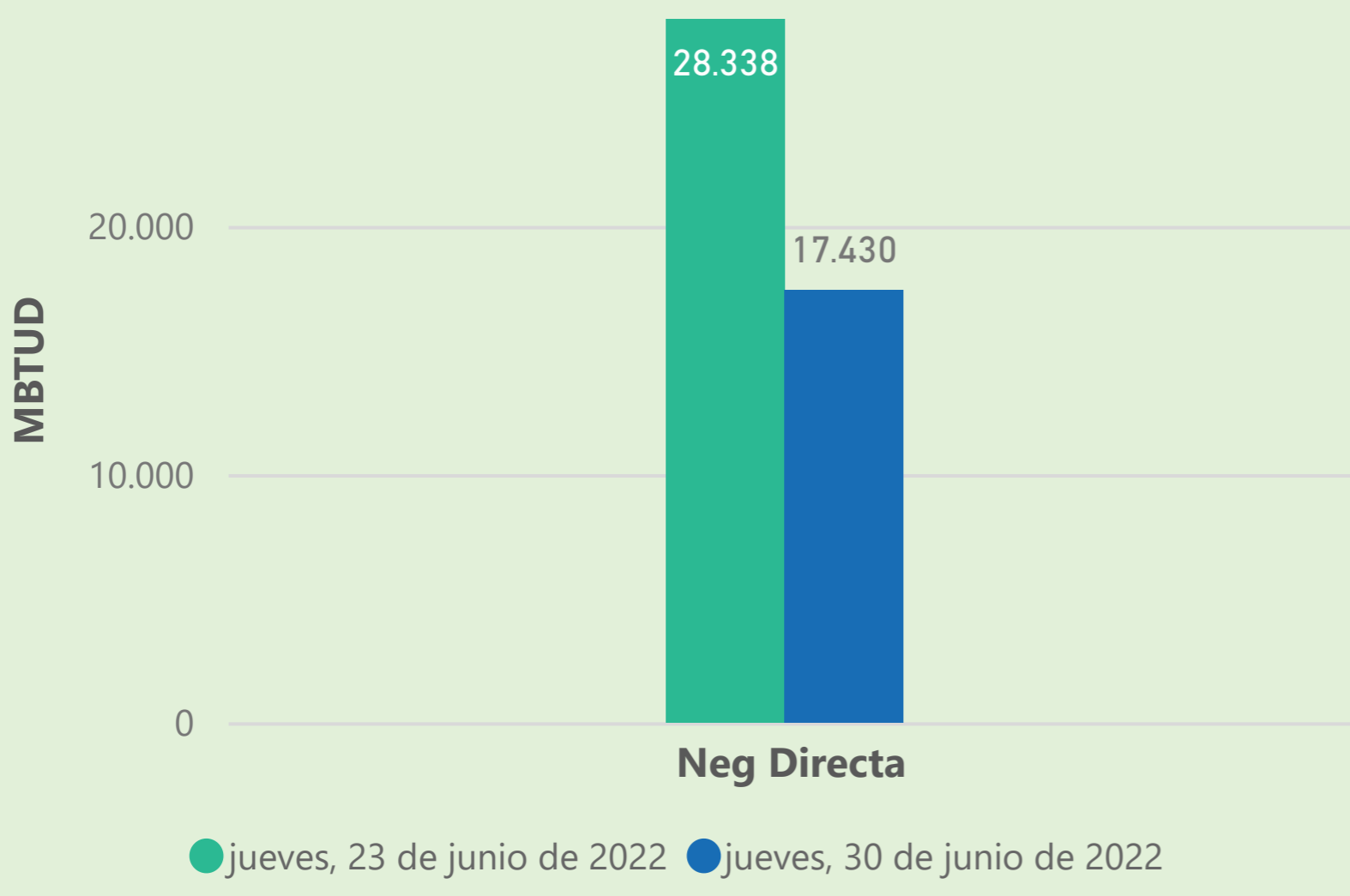
1026

Las posibles diferencias presentadas entre el total de energía inyectada y total de entregas a usuarios finales puede ser ocasionada por almacenamientos en el sistema de transporte (empaquetamientos), pérdidas y consumos no reportados.

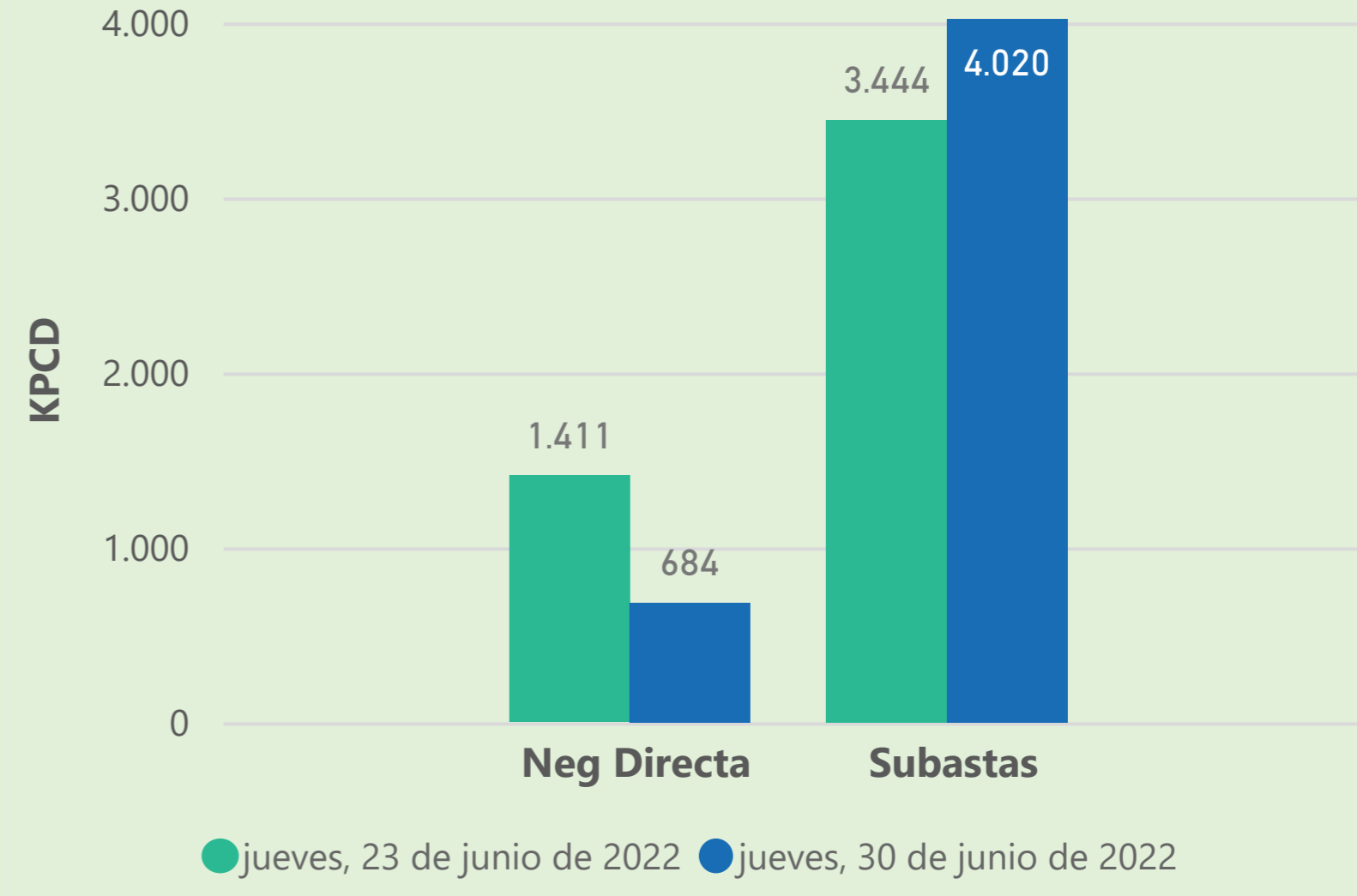


MERCADO SECUNDARIO

Suministro



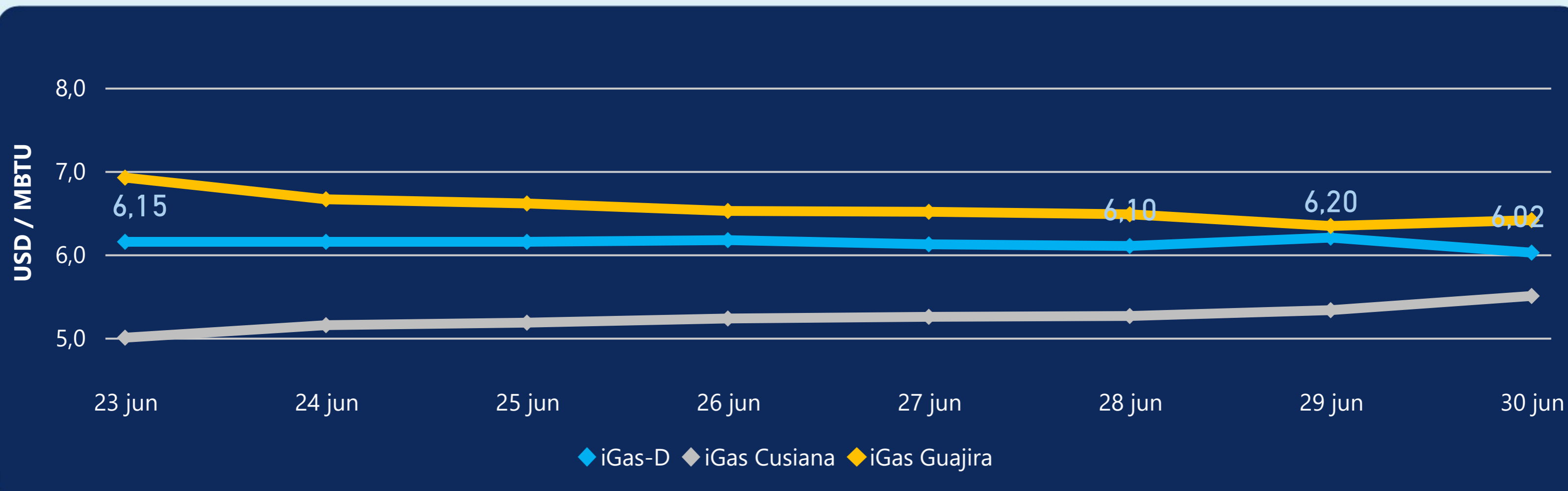
Transporte



Se registraron contratos de suministro, realizados en negociación directa por 17430 MBTud. Por capacidad de transporte se registraron contratos, realizados en negociación directa por 684 Kpcd y en subastas por 4020 Kpcd. En total la capacidad de transporte registrada fue de 4704 Kpcd.



ÍNDICE DE PRECIOS



El índice i-Gas presenta una reducción del -2,9%, alcanzando un valor de 6,02 USD/MBtu. El índice de precios para entrega en la Guajira presenta un incremento del 1,1%, alcanzando un valor de 6,41 USD/MBtu. El índice de precios para entrega en Cusiana presenta un incremento del 3,19%, alcanzando un valor de 5,5 USD/MBtu.

30 de junio 2022

Henry Hub



5,42



LNG
Japón - Corea



38,66





COMPORTAMIENTO SUBASTA ÚSELO O VÉNDALO DE CORTO PLAZO



Suministro de Gas Natural*

Variación en el número de adjudicaciones

0%

Variación en las cantidades adjudicadas

-84%



*Cálculo realizado comparando el promedio del último y penúltimo día adjudicado



Puntos de Entrega Adjudicados

21 de mayo de 2022

11 de junio de 2022

Punto entrega	Cantidad (MBTUD)	Número de adjudicaciones	Precio* (USD/MBTU)
CUSIANA	459	1	ND

Punto entrega	Cantidad (MBTUD)	Número de adjudicaciones	Precio* (USD/MBTU)
CUSIANA	75	1	ND



Rutas de Transporte Adjudicadas

23 de junio 2022

30 de junio 2022

Ruta	Capacidad (KPCD)	Precio* (USD/KPC)
COGUA - SABANA_F	324	ND
CUSIANA - EL PORVENIR	838	ND
CUSIANA - OCOA	43	ND
CUSIANA - SABANA_F	454	ND
EL PORVENIR - LA BELLEZA	843	ND
LA BELLEZA - COGUA	192	ND
VASCONIA - LA BELLEZA	802	ND

Ruta	Capacidad (KPCD)	Precio* (USD/KPC)
VASCONIA - LA BELLEZA	803	ND
LA BELLEZA - COGUA	510	ND
EL PORVENIR - LA BELLEZA	820	ND
CUSIANA - SABANA_F	415	ND
CUSIANA - OCOA	43	ND
CUSIANA - EL PORVENIR	830	ND
COGUA - SABANA_F	642	ND



Capacidad de transporte*

Variación en el número de adjudicaciones

0 %

Variación en las cantidades adjudicadas

16 %



*Cálculo realizado comparando el promedio del día anterior con el mismo día de la semana anterior