

## AL DÍA CON EL GESTOR

2 de julio 2022

### ENERGÍA TOMADA DEL SISTEMA NACIONAL DE TRANSPORTE

24 de junio de 2022

**980 GBTUD**



**6,2 %**

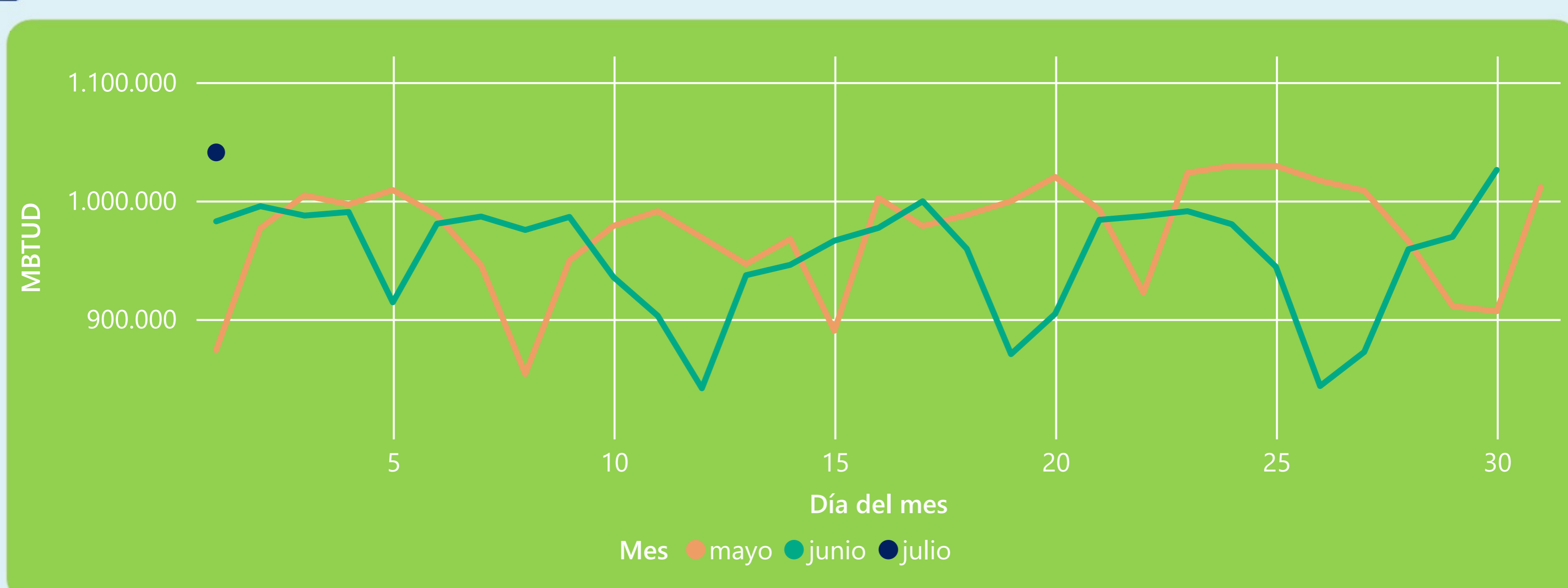
1 de julio 2022

**1.041 GBTUD**

Se registra un incremento de la cantidad de energía tomada de 6,19%, respecto al viernes de la semana pasada.

\*Cálculo realizado comparando el promedio del día anterior con el mismo día de la semana anterior

### ENERGÍA TOMADA DEL SISTEMA NACIONAL DE TRANSPORTE



La energía tomada aumentó un 5,93% respecto al mes de Junio.

La energía tomada aumento un 19,11% respecto al mes de Mayo.

### INFORMACIÓN OPERATIVA POR SISTEMA

30 de junio 2022

Energía inyectada

Energía tomada

Costa

393

410

Interior

617

616

Total

1010

1026

1 de julio 2022

Energía inyectada

Energía tomada

Costa

397

402

Interior

628

639

Total

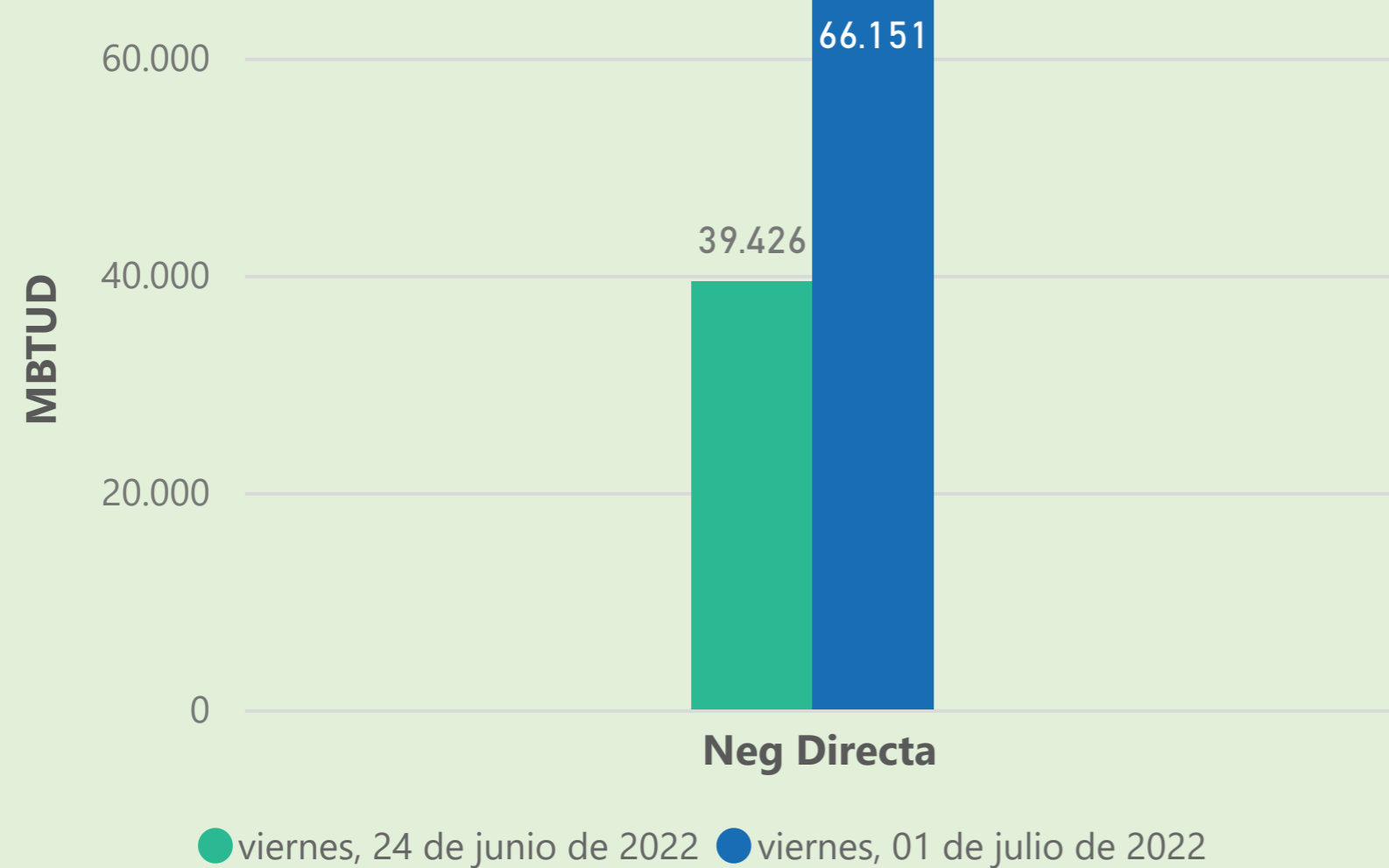
1025

1041

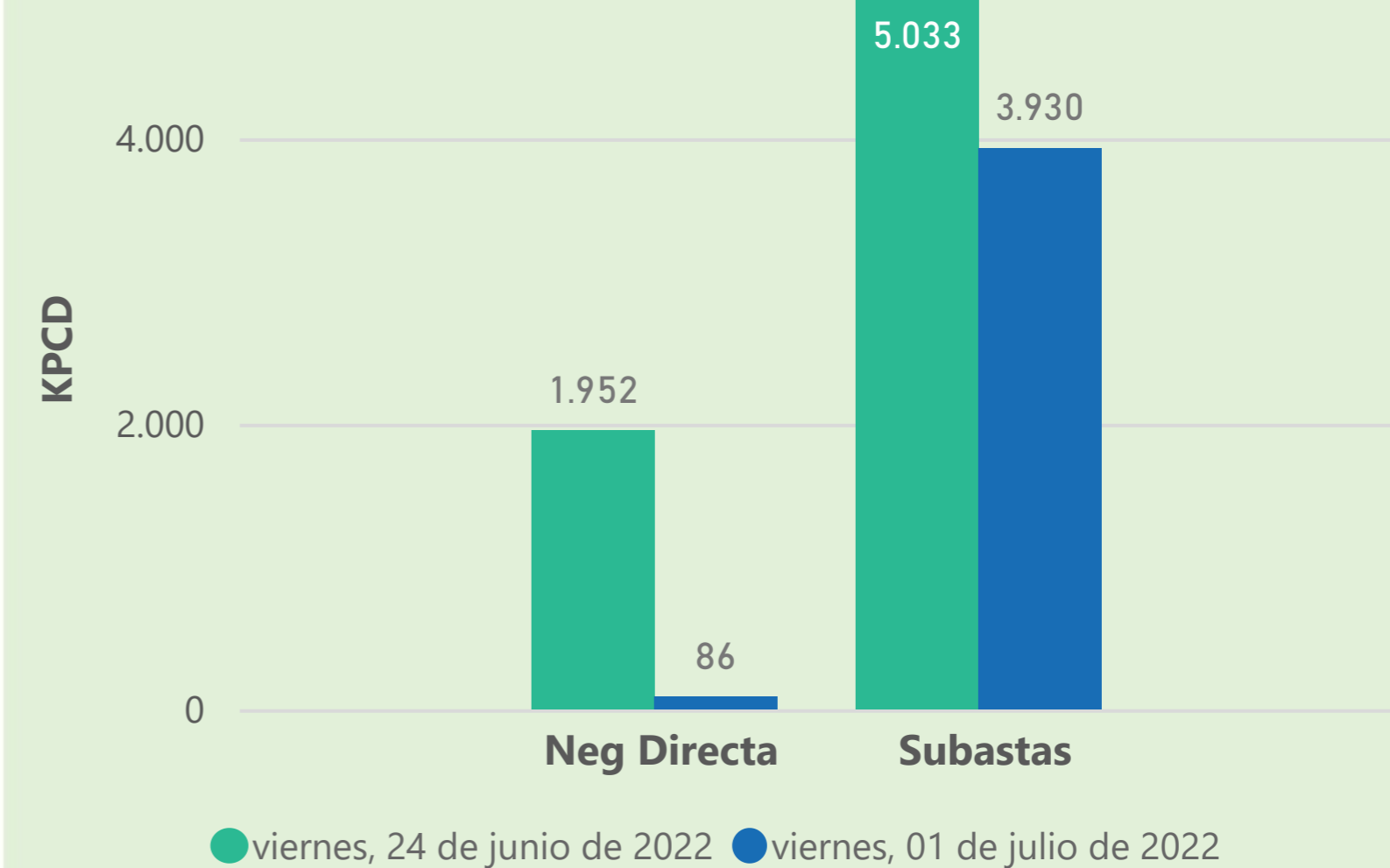
Las posibles diferencias presentadas entre el total de energía inyectada y total de entregas a usuarios finales puede ser ocasionada por almacenamientos en el sistema de transporte (empaquetamientos), pérdidas y consumos no reportados.

### MERCADO SECUNDARIO

Suministro

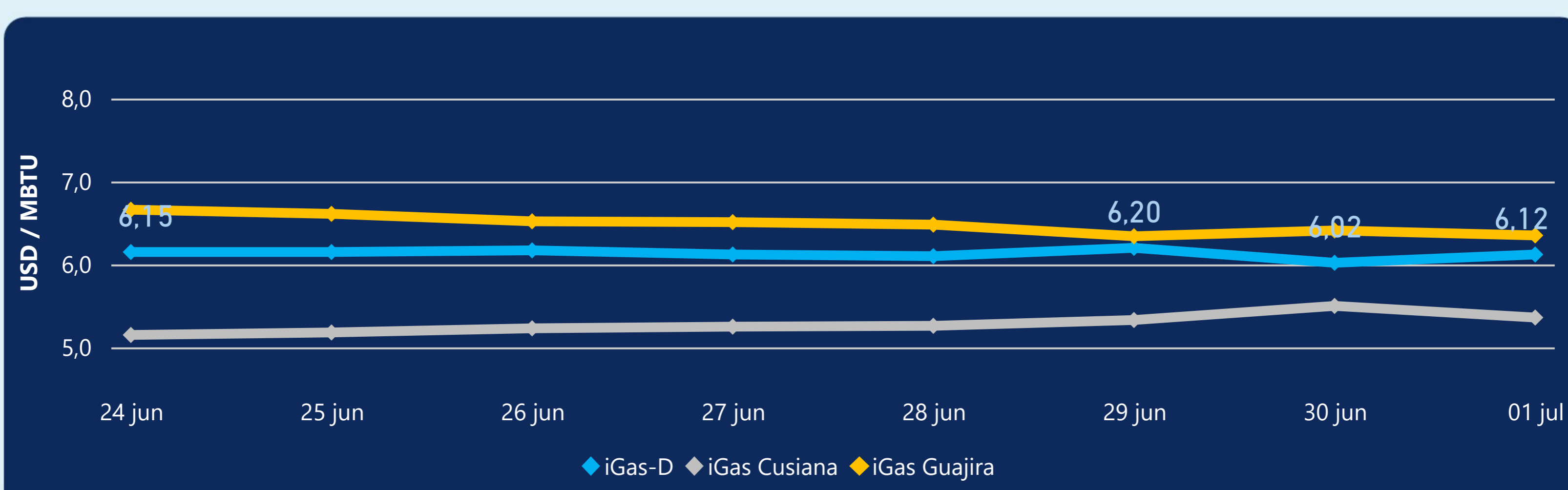


Transporte



Se registraron contratos de suministro, realizados en negociación directa por 66151 MBTud. Por capacidad de transporte se registraron contratos, realizados en negociación directa por 86 Kpcd y en subastas por 3930 Kpcd. En total la capacidad de transporte registrada fue de 4016 Kpcd.

### ÍNDICE DE PRECIOS



El índice i-Gas presenta un incremento del 1,66%, alcanzando un valor de 6,12 USD/MBtu. El índice de precios para entrega en la Guajira presenta una reducción del -0,94%, alcanzando un valor de 6,35 USD/MBtu. El índice de precios para entrega en Cusiana presenta una reducción del -2,55%, alcanzando un valor de 5,36 USD/MBtu.

1 de julio 2022

Henry Hub



**5,42**

LNG  
Japón - Corea



**38,66**



## COMPORTAMIENTO SUBASTA ÚSELO O VÉNDALO DE CORTO PLAZO



### Suministro de Gas Natural\*

Variación en el número de adjudicaciones

**0%**

Variación en las cantidades adjudicadas

**-84%**



\*Cálculo realizado comparando el promedio del último y penúltimo día adjudicado



### Puntos de Entrega Adjudicados

21 de mayo de 2022

11 de junio de 2022

Punto entrega	Cantidad (MBTUD)	Número de adjudicaciones	Precio* (USD/MBTU)
CUSIANA	459	1	ND

Punto entrega	Cantidad (MBTUD)	Número de adjudicaciones	Precio* (USD/MBTU)
CUSIANA	75	1	ND



### Rutas de Transporte Adjudicadas

24 de junio 2022

1 de julio 2022

Ruta	Capacidad (KPCD)	Precio* (USD/KPC)
COGUA - SABANA_F	464	ND
CUSIANA - EL PORVENIR	838	ND
CUSIANA - OCOA	43	ND
CUSIANA - SABANA_F	454	ND
EL PORVENIR - LA BELLEZA	843	ND
LA BELLEZA - COGUA	333	ND
SEBASTOPOL - VASCONIA	662	ND
VASCONIA - LA BELLEZA	802	ND
VASCONIA - MARIQUITA	797	ND

Ruta	Capacidad (KPCD)	Precio* (USD/KPC)
VASCONIA - LA BELLEZA	802	ND
LA BELLEZA - COGUA	459	ND
EL PORVENIR - LA BELLEZA	820	ND
CUSIANA - SABANA_F	415	ND
CUSIANA - OCOA	43	ND
CUSIANA - EL PORVENIR	830	ND
COGUA - SABANA_F	591	ND



### Capacidad de transporte\*

Variación en el número de adjudicaciones

**-22 %**



Variación en las cantidades adjudicadas

**-24 %**



\*Cálculo realizado comparando el promedio del día anterior con el mismo día de la semana anterior