

## AL DÍA CON EL GESTOR

3 de julio 2022

### ENERGÍA TOMADA DEL SISTEMA NACIONAL DE TRANSPORTE

25 de junio de 2022

**944 GBTUD**



**-0,3 %**

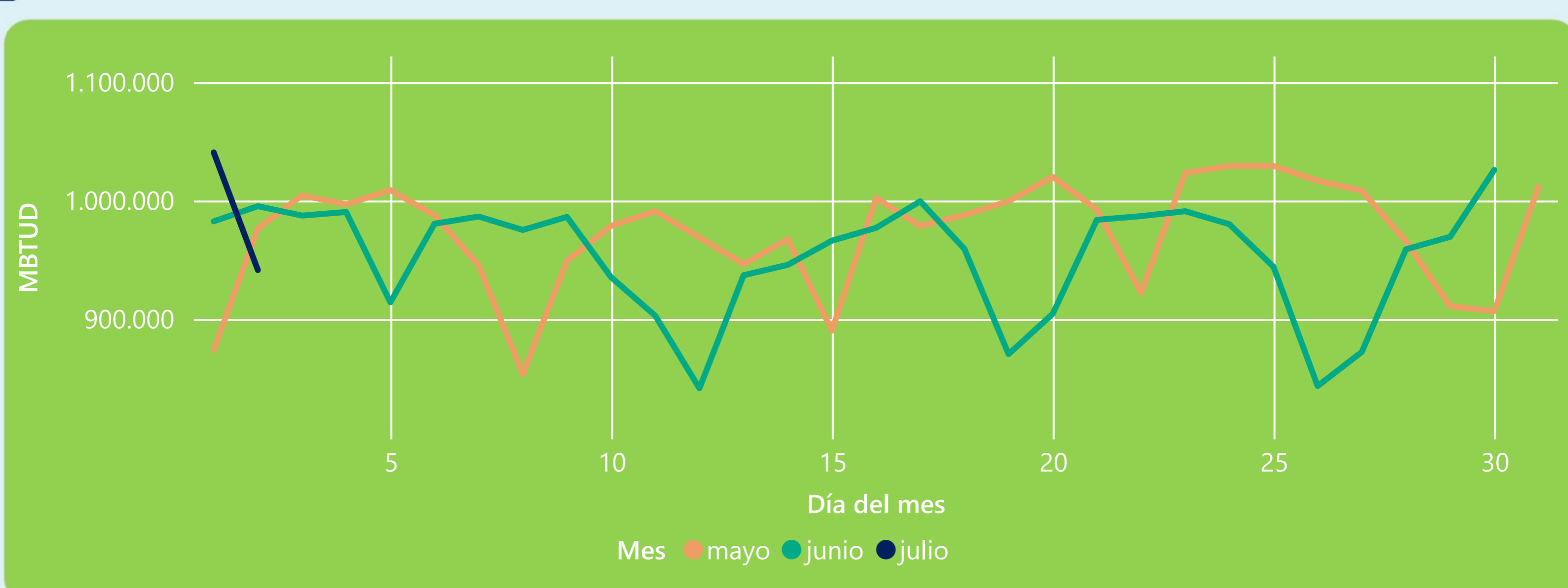
2 de julio 2022

**941 GBTUD**

Se registra una reducción de la cantidad de energía tomada en un -0,3%, respecto al sábado de la semana pasada.

\*Cálculo realizado comparando el promedio del día anterior con el mismo día de la semana anterior

### ENERGÍA TOMADA DEL SISTEMA NACIONAL DE TRANSPORTE



La energía tomada se redujo un -5,42% respecto al mes de Junio.

La energía tomada se redujo un -3,61% respecto al mes de Mayo.

### INFORMACIÓN OPERATIVA POR SISTEMA

1 de julio 2022

Energía inyectada

Energía tomada

Costa

397

402

Interior

628

639

Total

1025

1041

2 de julio 2022

Energía inyectada

Energía tomada

Costa

364

350

Interior

619

591

Total

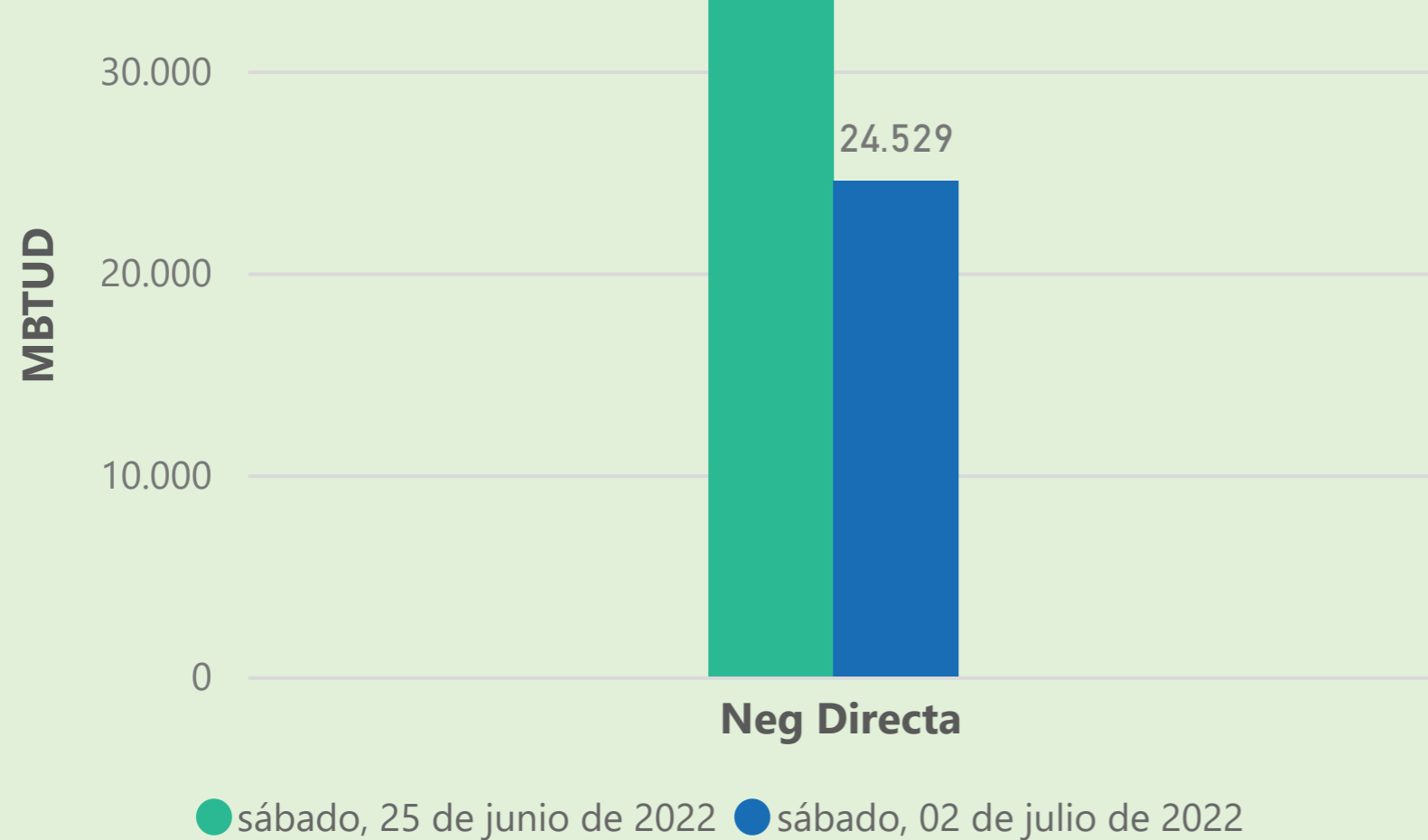
983

941

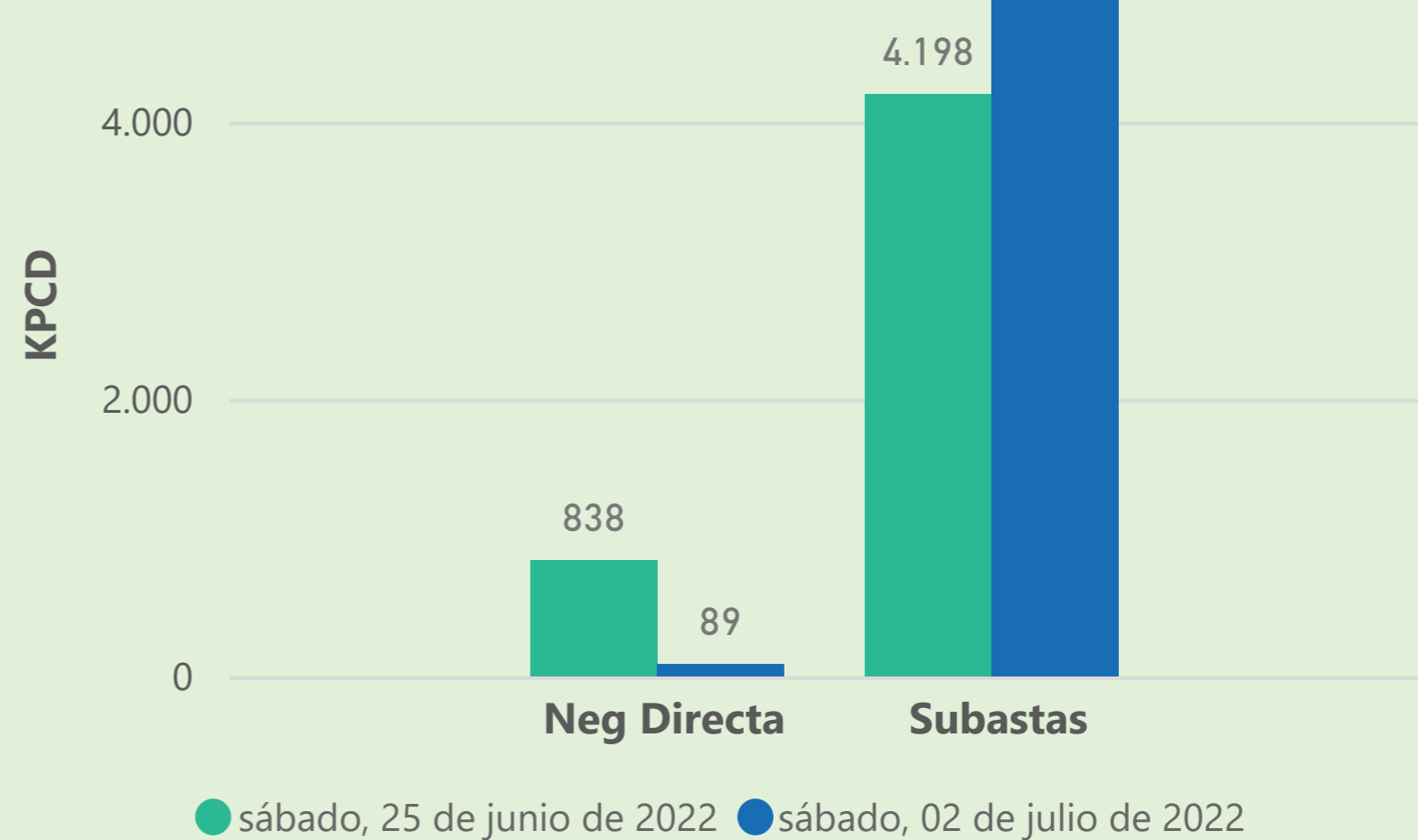
Las posibles diferencias presentadas entre el total de energía inyectada y total de entregas a usuarios finales puede ser ocasionada por almacenamientos en el sistema de transporte (empaquetamientos), pérdidas y consumos no reportados.

### MERCADO SECUNDARIO

#### Suministro

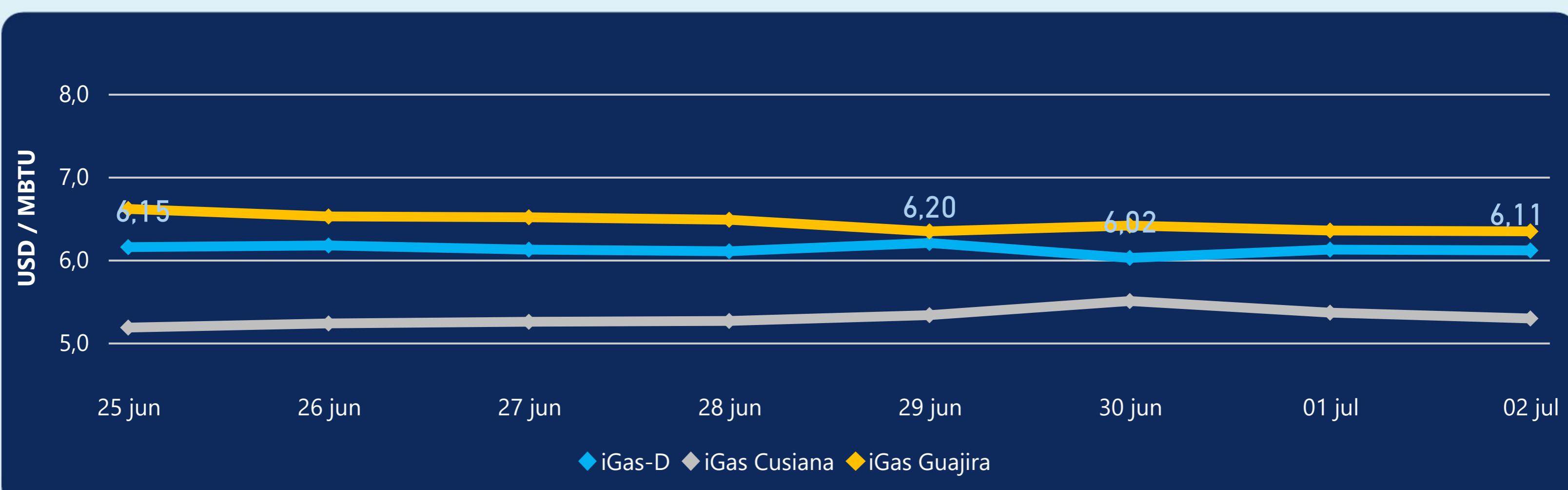


#### Transporte



Se registraron contratos de suministro, realizados en negociación directa por 24529 MBTud. Por capacidad de transporte se registraron contratos, realizados en negociación directa por 89 Kpcd y en subastas por 5343 Kpcd. En total la capacidad de transporte registrada fue de 5432 Kpcd.

### ÍNDICE DE PRECIOS



El índice i-Gas presenta una reducción del -0,16%, alcanzando un valor de 6,11 USD/MBtu. El índice de precios para entrega en la Guajira presenta una reducción del -0,16%, alcanzando un valor de 6,34 USD/MBtu. El índice de precios para entrega en Cusiana presenta una reducción del -1,31%, alcanzando un valor de 5,29 USD/MBtu.

2 de julio 2022

Henry Hub



**5,73**



LNG  
Japón - Corea



**38,68**





## COMPORTAMIENTO SUBASTA ÚSELO O VÉNDALO DE CORTO PLAZO



### Suministro de Gas Natural\*

Variación en el número de adjudicaciones

**0%**

Variación en las cantidades adjudicadas

**-84%**



\*Cálculo realizado comparando el promedio del último y penúltimo día adjudicado



### Puntos de Entrega Adjudicados

21 de mayo de 2022

11 de junio de 2022

Punto entrega	Cantidad (MBTUD)	Número de adjudicaciones	Precio* (USD/MBTU)
CUSIANA	459	1	ND

Punto entrega	Cantidad (MBTUD)	Número de adjudicaciones	Precio* (USD/MBTU)
CUSIANA	75	1	ND



### Rutas de Transporte Adjudicadas

25 de junio 2022

2 de julio 2022

Ruta	Capacidad (KPCD)	Precio* (USD/KPC)
COGUA - SABANA_F	438	ND
CUSIANA - EL PORVENIR	823	ND
CUSIANA - OCOA	43	ND
CUSIANA - SABANA_F	454	ND
EL PORVENIR - LA BELLEZA	826	ND
LA BELLEZA - COGUA	307	ND
VASCONIA - LA BELLEZA	802	ND
VASCONIA - MARIQUITA	683	ND

Ruta	Capacidad (KPCD)	Precio* (USD/KPC)
VASCONIA - MARIQUITA	960	ND
VASCONIA - LA BELLEZA	802	ND
LA BELLEZA - COGUA	786	ND
EL PORVENIR - LA BELLEZA	820	ND
CUSIANA - SABANA_F	415	ND
CUSIANA - OCOA	43	ND
CUSIANA - EL PORVENIR	830	ND
COGUA - SABANA_F	917	ND



### Capacidad de transporte\*

Variación en el número de adjudicaciones

**0 %**

Variación en las cantidades adjudicadas

**27 %**



\*Cálculo realizado comparando el promedio del día anterior con el mismo día de la semana anterior