

AL DÍA CON EL GESTOR

4 de julio 2022



ENERGÍA TOMADA DEL SISTEMA NACIONAL DE TRANSPORTE

26 de junio de 2022

843 GBTUD



0,7 %

3 de julio 2022

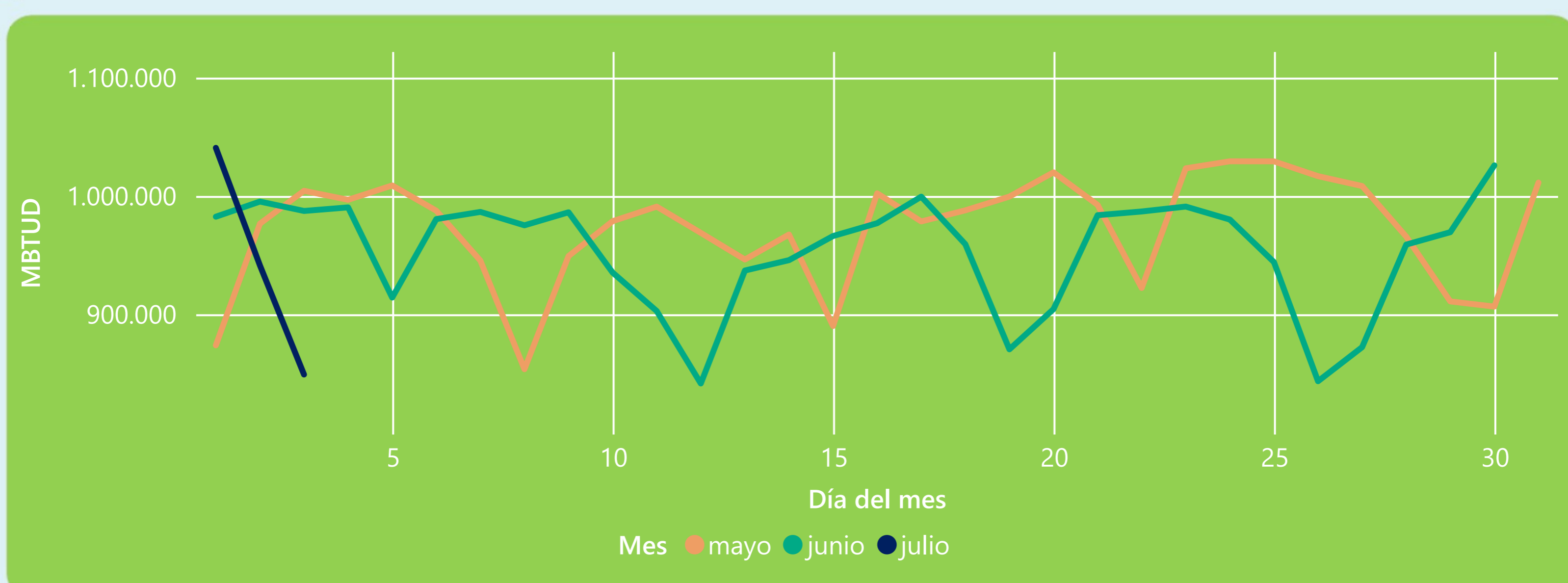
849 GBTUD

Se registra un incremento de la cantidad de energía tomada de 0,67%, respecto al domingo de la semana pasada.

*Cálculo realizado comparando el promedio del día anterior con el mismo día de la semana anterior



ENERGÍA TOMADA DEL SISTEMA NACIONAL DE TRANSPORTE



La energía tomada se redujo un -14% respecto al mes de Junio.

La energía tomada se redujo un -15,47% respecto al mes de Mayo.



INFORMACIÓN OPERATIVA POR SISTEMA

2 de julio 2022

Energía inyectada

Energía tomada

Costa

364

350

Interior

619

591

Total

983

941

3 de julio 2022

Energía inyectada

Energía tomada

Costa

337

321

Interior

612

528

Total

949

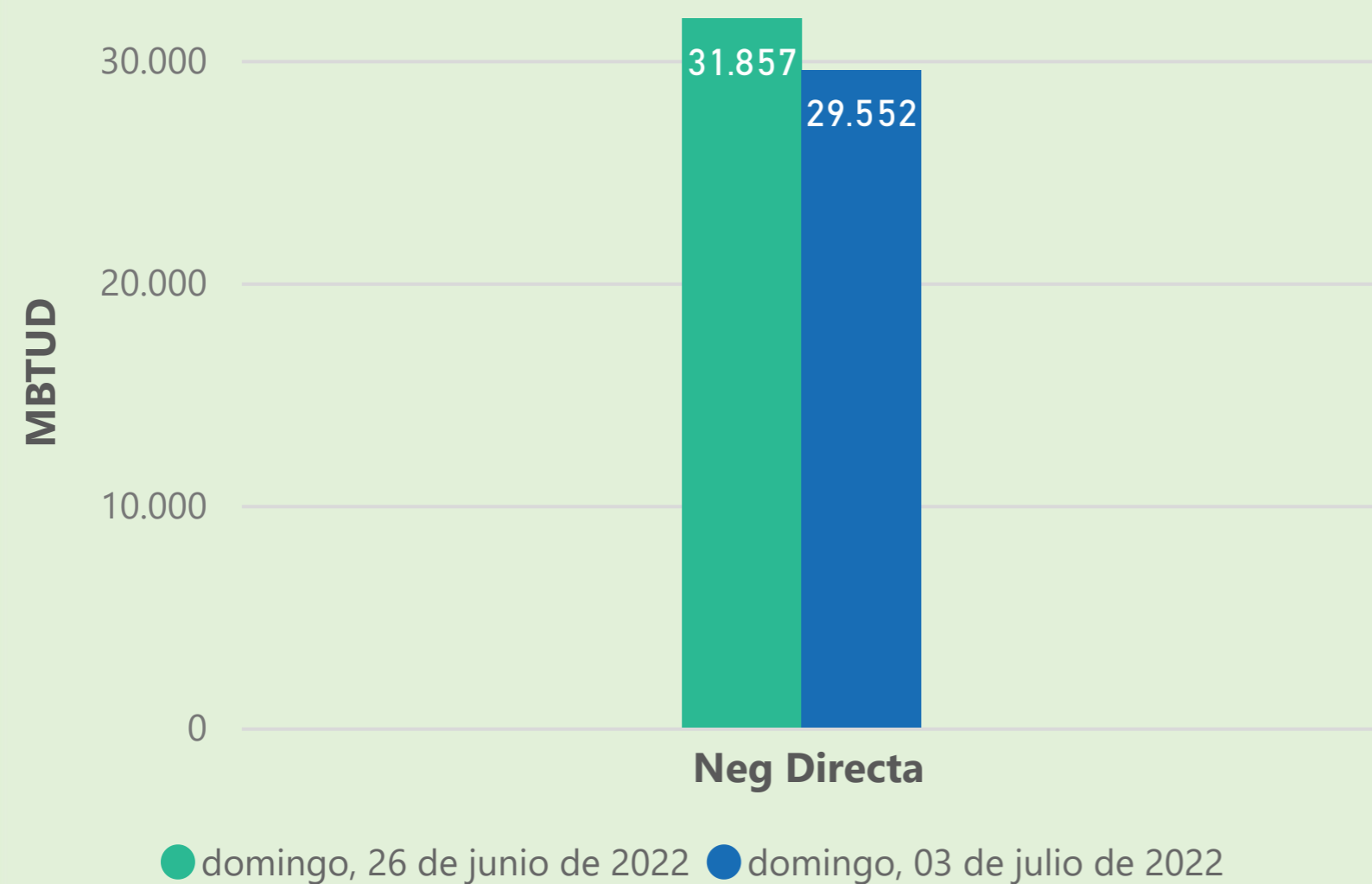
849

Las posibles diferencias presentadas entre el total de energía inyectada y total de entregas a usuarios finales puede ser ocasionada por almacenamientos en el sistema de transporte (empaquetamientos), pérdidas y consumos no reportados.

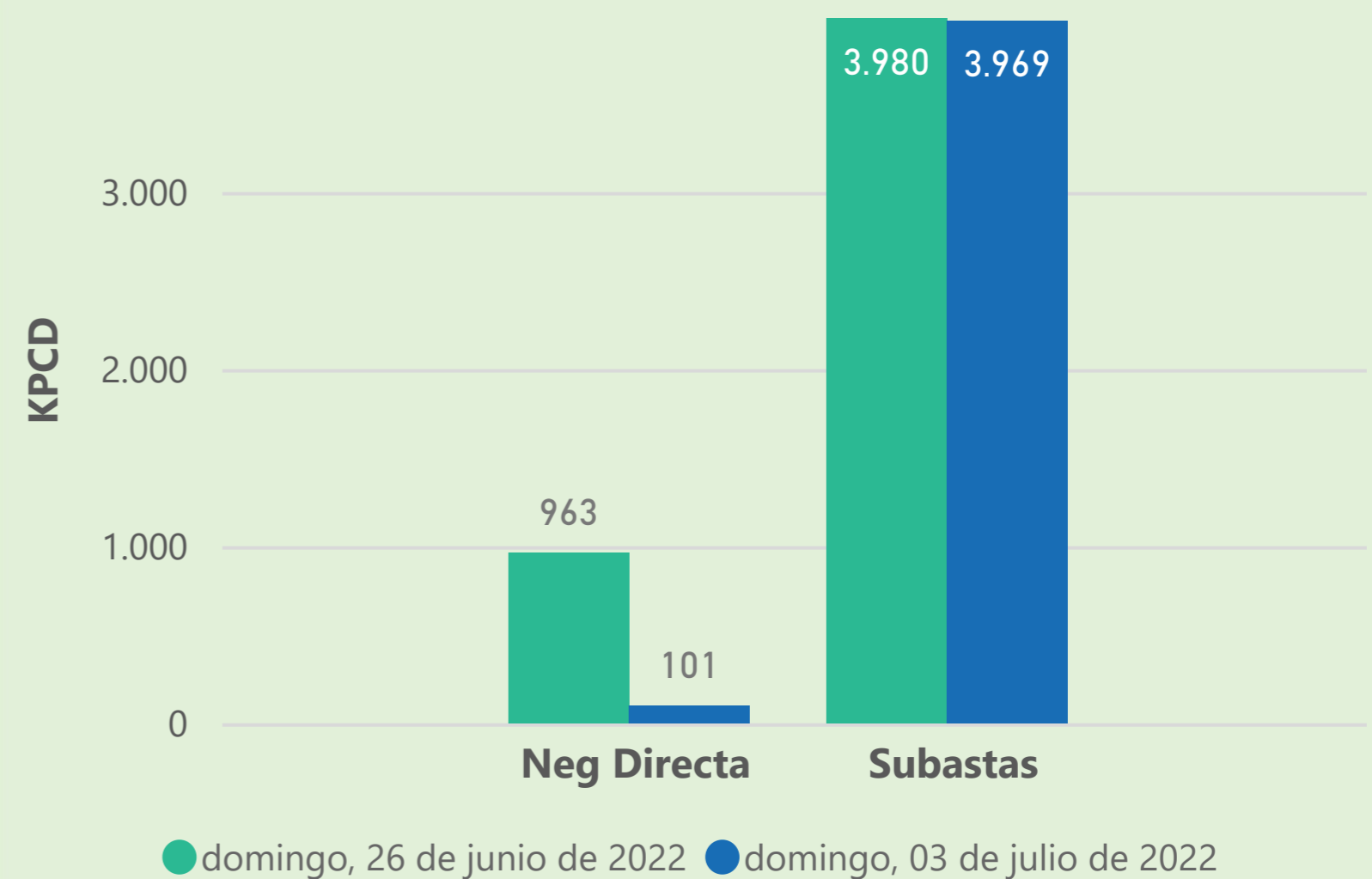


MERCADO SECUNDARIO

Suministro



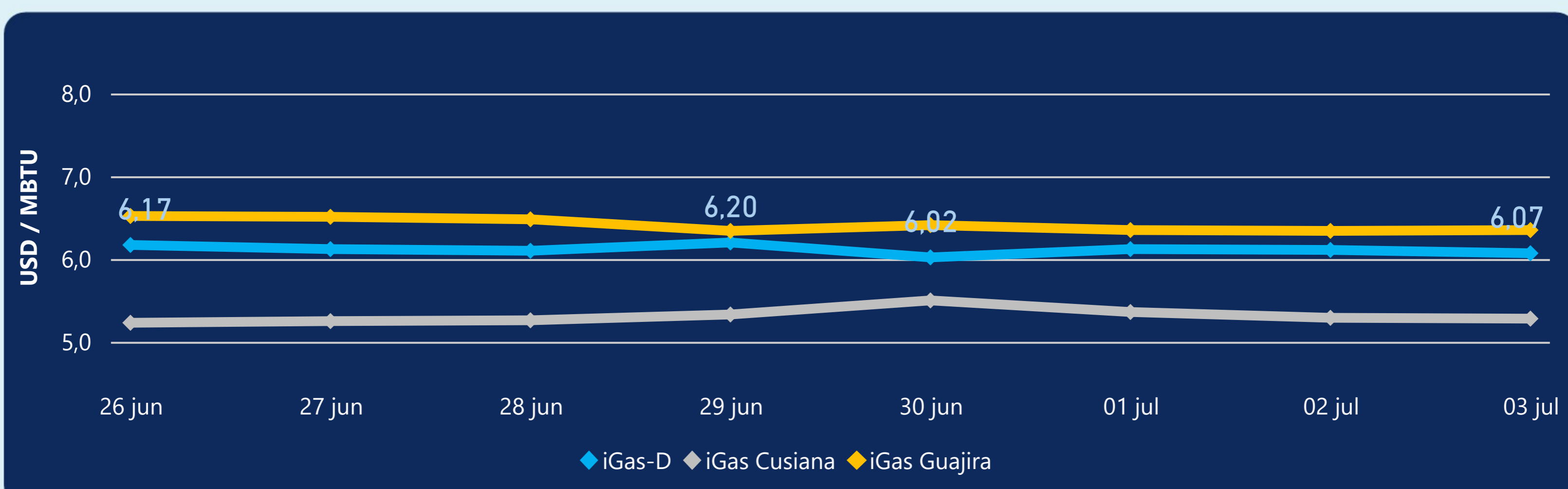
Transporte



Se registraron contratos de suministro, realizados en negociación directa por 29552 MBTud. Por capacidad de transporte se registraron contratos, realizados en negociación directa por 101 Kpcd y en subastas por 3969 Kpcd. En total la capacidad de transporte registrada fue de 4070 Kpcd.



ÍNDICE DE PRECIOS



El índice i-Gas presenta una reducción del -0,65%, alcanzando un valor de 6,07 USD/MBtu. El índice de precios para entrega en la Guajira presenta un incremento del 0,16%, alcanzando un valor de 6,35 USD/MBtu. El índice de precios para entrega en Cusiana presenta una reducción del -0,19%, alcanzando un valor de 5,28 USD/MBtu.

3 de julio 2022

Henry Hub



5,73

LNG
Japón - Corea



38,68



COMPORTAMIENTO SUBASTA ÚSELO O VÉNDALO DE CORTO PLAZO



Suministro de Gas Natural*

Variación en el número de adjudicaciones

0%

Variación en las cantidades adjudicadas

-84%



*Cálculo realizado comparando el promedio del último y penúltimo día adjudicado



Puntos de Entrega Adjudicados

21 de mayo de 2022

11 de junio de 2022

Punto entrega	Cantidad (MBTUD)	Número de adjudicaciones	Precio* (USD/MBTU)
CUSIANA	459	1	ND

Punto entrega	Cantidad (MBTUD)	Número de adjudicaciones	Precio* (USD/MBTU)
CUSIANA	75	1	ND



Rutas de Transporte Adjudicadas

26 de junio 2022

3 de julio 2022

Ruta	Capacidad (KPCD)	Precio* (USD/KPC)
COGUA - SABANA_F	473	ND
CUSIANA - EL PORVENIR	845	ND
CUSIANA - OCOA	43	ND
CUSIANA - SABANA_F	453	ND
EL PORVENIR - LA BELLEZA	845	ND
LA BELLEZA - COGUA	342	ND
VASCONIA - LA BELLEZA	803	ND
VASCONIA - MARIQUITA	284	ND

Ruta	Capacidad (KPCD)	Precio* (USD/KPC)
VASCONIA - MARIQUITA	1.000	ND
VASCONIA - LA BELLEZA	803	ND
LA BELLEZA - COGUA	482	ND
EL PORVENIR - LA BELLEZA	840	ND
CUSIANA - SABANA_F	415	ND
CUSIANA - OCOA	43	ND
CUSIANA - EL PORVENIR	850	ND
COGUA - SABANA_F	614	ND



Capacidad de transporte*

Variación en el número de adjudicaciones

0 %

Variación en las cantidades adjudicadas

23 %



*Cálculo realizado comparando el promedio del día anterior con el mismo día de la semana anterior