

AL DÍA CON EL GESTOR

5 de julio 2022



ENERGÍA TOMADA DEL SISTEMA NACIONAL DE TRANSPORTE

27 de junio de 2022

872 GBTUD



1,5 %

4 de julio 2022

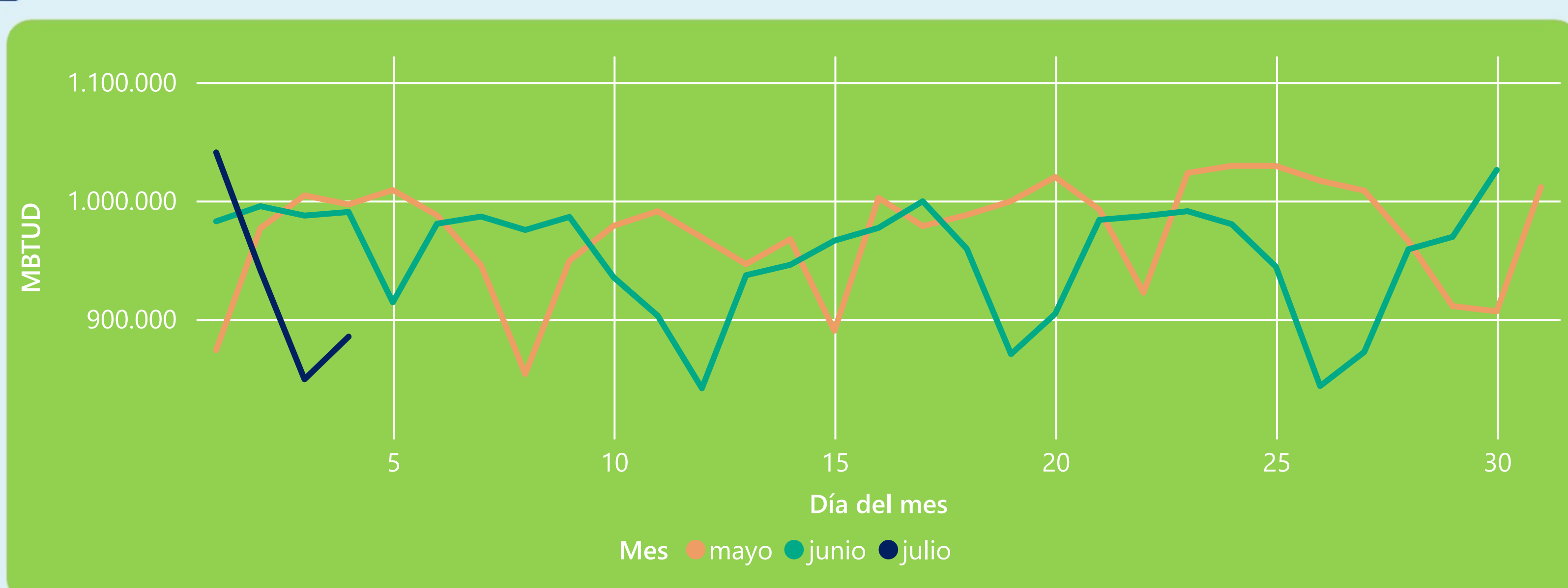
885 GBTUD

Se registra un incremento de la cantidad de energía tomada de 1,48%, respecto al lunes de la semana pasada.

*Cálculo realizado comparando el promedio del día anterior con el mismo día de la semana anterior



ENERGÍA TOMADA DEL SISTEMA NACIONAL DE TRANSPORTE



La energía tomada se redujo un -10,62% respecto al mes de Junio.

La energía tomada se redujo un -11,2% respecto al mes de Mayo.



INFORMACIÓN OPERATIVA POR SISTEMA

3 de julio 2022

Energía inyectada

Energía tomada

Costa

337

321

Interior

612

528

Total

949

849

4 de julio 2022

Energía inyectada

Energía tomada

Costa

349

328

Interior

585

557

Total

934

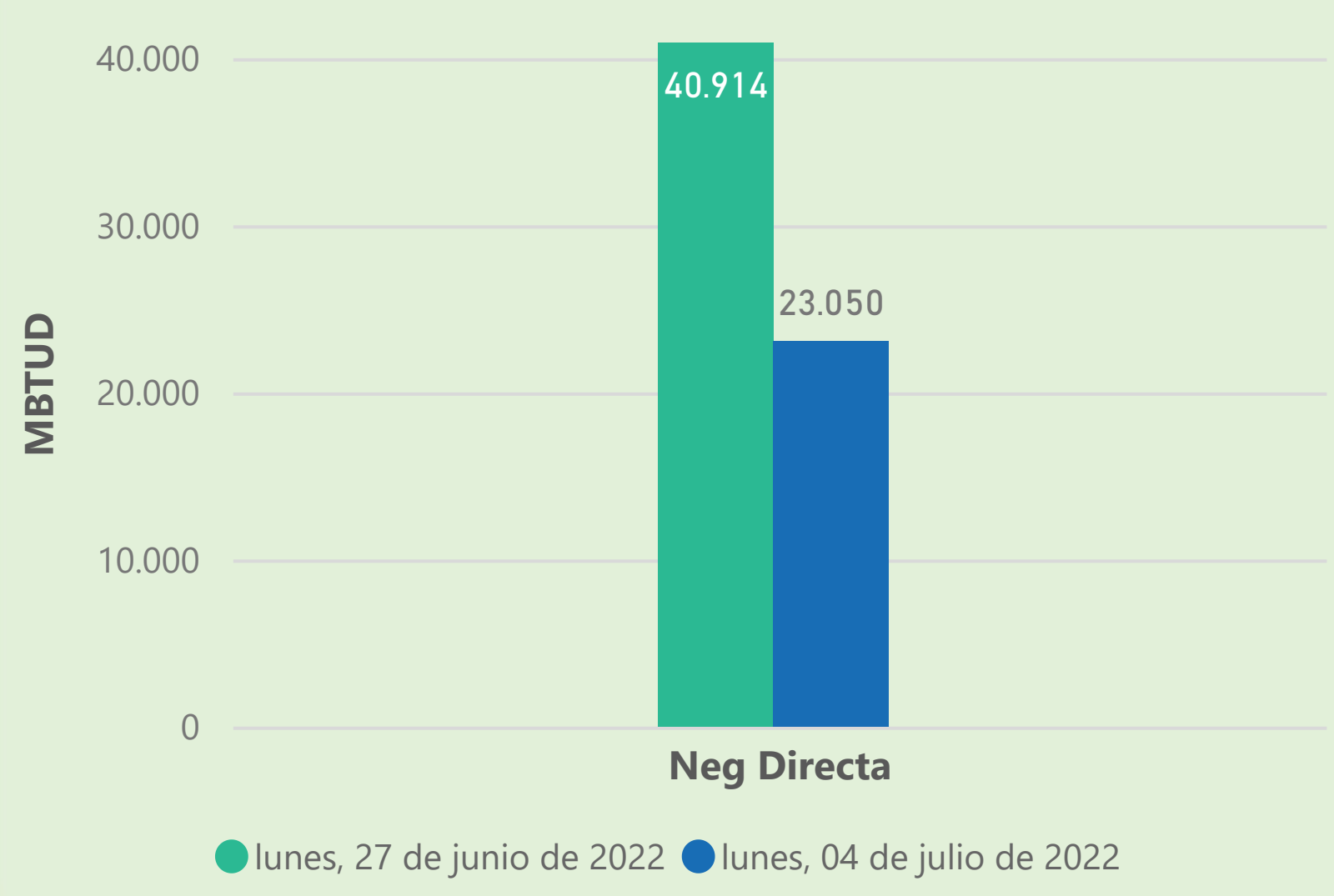
885

Las posibles diferencias presentadas entre el total de energía inyectada y total de entregas a usuarios finales puede ser ocasionada por almacenamientos en el sistema de transporte (empaquetamientos), pérdidas y consumos no reportados.

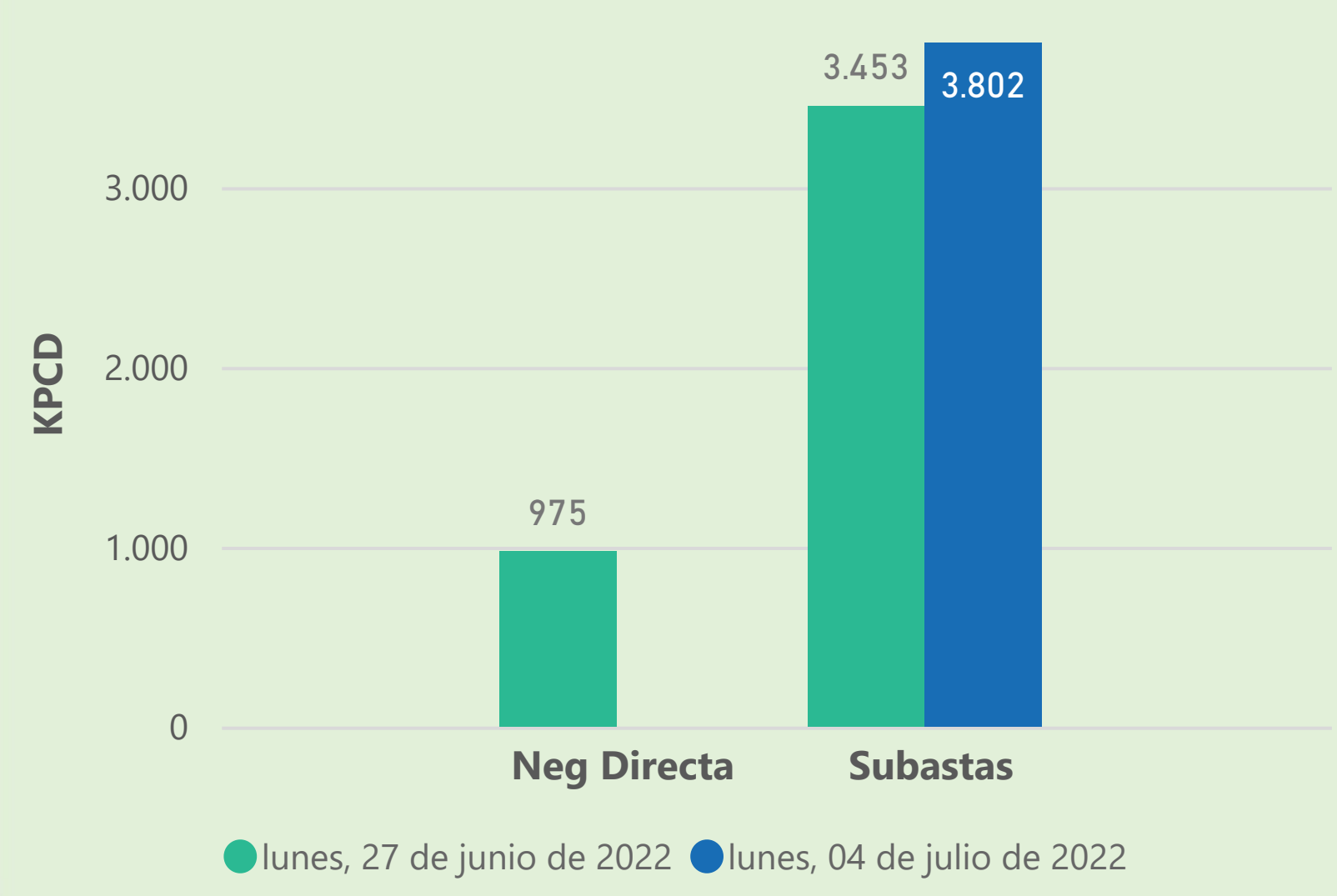


MERCADO SECUNDARIO

Suministro



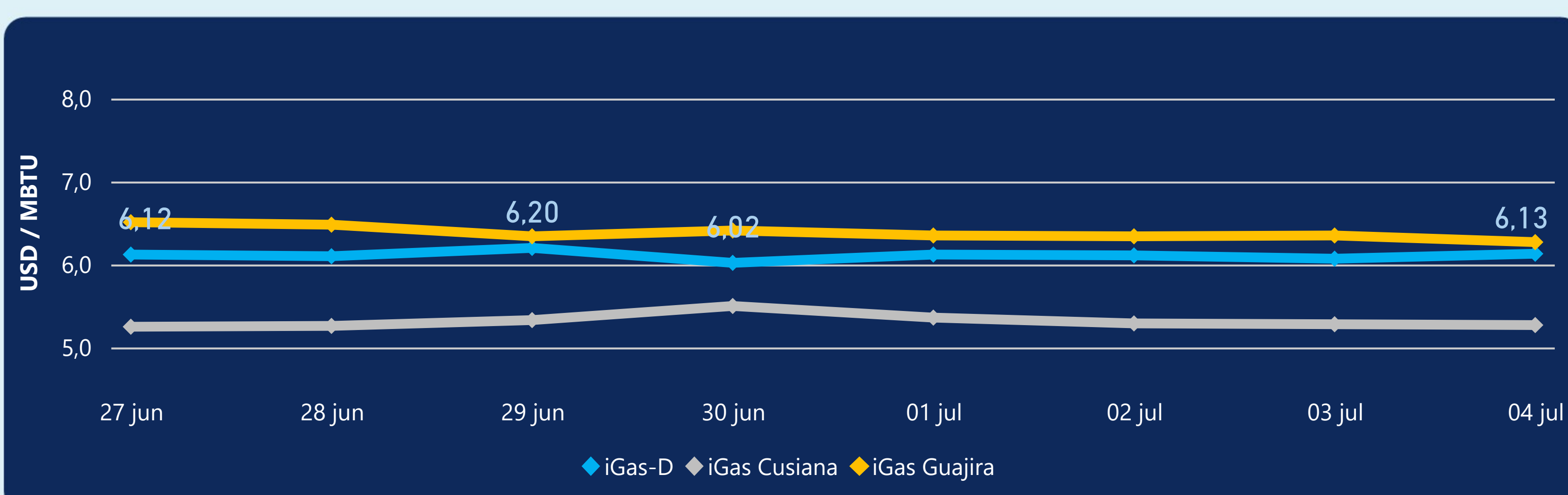
Transporte



Se registraron contratos de suministro, realizados en negociación directa por 23050 MBtud. No se registraron contratos de capacidad de transporte en negociación directa y subastas por 3802 Kpcd.



ÍNDICE DE PRECIOS



El índice i-Gas presenta un incremento del 0,99%, alcanzando un valor de 6,13 USD/MBtu. El índice de precios para entrega en la Guajira presenta una reducción del -1,26%, alcanzando un valor de 6,27 USD/MBtu. El índice de precios para entrega en Cusiana presenta una reducción del -0,19%, alcanzando un valor de 5,27 USD/MBtu.

4 de julio 2022

Henry Hub



5,73

LNG
Japón - Corea



38,68



COMPORTAMIENTO SUBASTA ÚSELO O VÉNDALO DE CORTO PLAZO



Suministro de Gas Natural*

Variación en el número de adjudicaciones

0%

Variación en las cantidades adjudicadas

-84%



*Cálculo realizado comparando el promedio del último y penúltimo día adjudicado



Puntos de Entrega Adjudicados

21 de mayo de 2022

11 de junio de 2022

Punto entrega	Cantidad (MBTUD)	Número de adjudicaciones	Precio* (USD/MBTU)
CUSIANA	459	1	ND

Punto entrega	Cantidad (MBTUD)	Número de adjudicaciones	Precio* (USD/MBTU)
CUSIANA	75	1	ND



Rutas de Transporte Adjudicadas

27 de junio 2022

4 de julio 2022

Ruta	Capacidad (KPCD)	Precio* (USD/KPC)
COGUA - SABANA_F	330	ND
CUSIANA - EL PORVENIR	845	ND
CUSIANA - OCOA	43	ND
CUSIANA - SABANA_F	454	ND
EL PORVENIR - LA BELLEZA	845	ND
LA BELLEZA - COGUA	198	ND
VASCONIA - LA BELLEZA	803	ND

Ruta	Capacidad (KPCD)	Precio* (USD/KPC)
VASCONIA - MARIQUITA	1.000	ND
LA BELLEZA - VASCONIA	805	ND
EL PORVENIR - LA BELLEZA	805	ND
CUSIANA - SABANA_F	415	ND
CUSIANA - OCOA	43	ND
CUSIANA - EL PORVENIR	805	ND
COGUA - SABANA_F	132	ND



Capacidad de transporte*

Variación en el número de adjudicaciones

0 %

Variación en las cantidades adjudicadas

14 %



*Cálculo realizado comparando el promedio del día anterior con el mismo día de la semana anterior